



Муниципальная творческая группа

Использование информационных технологий в дошкольном образовании

Руководитель:

Сычева Оксана Яковлевна

Использование информационных технологий
в дошкольном образовании



Использование информационных технологий в дошкольном образовании



Использование информационных технологий в дошкольном образовании

Цел

ь.оказание методического и
информационного сопровождения в
повышении образовательной и
профессиональной компетентности
педагогов в условиях реализации ФГОС.



Использование информационных технологий
в дошкольном образовании

Задач

и:

способствовать повышению уровня квалификации и профессиональной компетенции педагогов в условиях реализации ФГОС;

- обобщать и транслировать результативный педагогический опыт в аспекте стандартов нового поколения;

- содействовать созданию оптимальных условий для выявления, развития и реализации интеллектуальных и творческих способностей воспитанников.



Использование информационных технологий
в дошкольном образовании

Формы работы:

«Квест – игра»

Путь
к

Квест - игра для



ФГО
С



Использование информационных технологий
технологий
в дошкольном образовании
Формы
работы:



Открытый показ
НОД
«Десять птичек – стайка»

Демонстрация
дидактических игр
и упражнений
на интерактивном столе

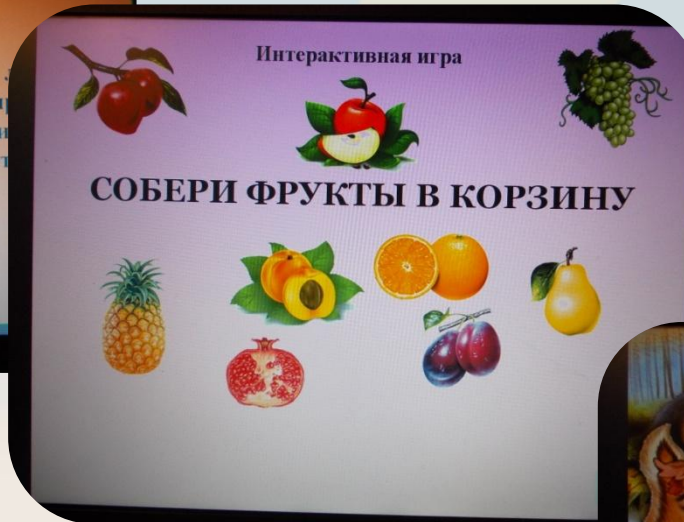
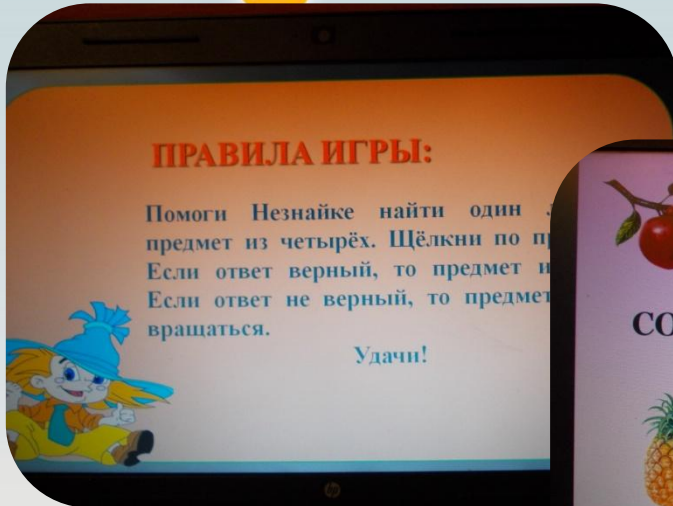


Использование информационных технологий в дошкольном образовании

Формы
работы:

Игровой батл

Демонстрация дидактических игр на планшетах



Использование информационных технологий в дошкольном образовании Формы работы.

«Педагогическая мастерская»



**Демонстрация
методов и приемов
работы
с интерактивной
доской**



Использование информационных технологий
в дошкольном образовании
Формы работы:

«Педагогическое ателье»



**Совместное
составление
методических
разработок
и технологических
карт**



Использование информационных технологий
в дошкольном образовании
Формы работы:

Установочное онлайн-заседание на платформе ЗУМ



- Формы взаимодействия внутри ТМФ:**
- социальные сети (беседы, группы, сообщества...);
 - электронная почта;
 - средства мобильной связи

Использование информационных технологий в дошкольном образовании Формы работы:

Показ приемов работы в программе *Microsoft PowerPoint*.

Вставка видео – сюжетов в презентацию к НОД»



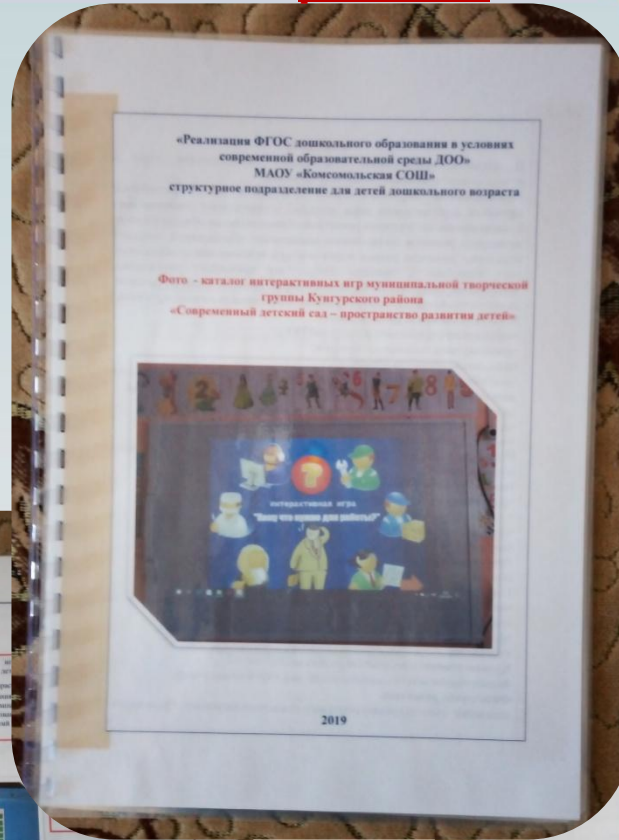
Функции программ для нарезки и обрезки видеоматериала в разных редакторах»

- ✓ Знакомство со вставкой видео с компьютера традиционным способом
- ✓ Знакомство со вставкой видео с компьютера методом ссылки
- ✓ Знакомство с поиском видео и со вставкой средствами *PowerPoint*
- ✓ Знакомство со вставкой видеоролика по коду внедрения с сайта *YouTube*

- ✓ Знакомство с ПО редакторов «Видеомонтаж», «*Shotcut*», «Видеомастер», «Киностудия *Windows Live*»
- ✓ Выступление с презентацией НОД «День России»
- ✓ Выступление с презентацией НОД «Знакомим детей с народной игрушкой»

Использование информационных технологий в дошкольном образовании Результат работы:

Фотокаталог «Современный детский сад – пространство развития детей»



Использование информационных технологий в дошкольном образовании Результат работы:

Банк дидактических игр «Интерактив +»



Список педагогов МПТ	
Сичева Оксана Яковлевна	
Галузина Татьяна Викторовна	
Шарыпова Елена Викторовна	
Андреевских Анастасия Эдуардовна	
Кулакова Алевтина Михайловна	
Меньшова Светлана Николаевна	
Моторина Мария Владимировна	
Федосеева Юлия Вячеславовна	
Николаенкова Дарья Александровна	
Кронова Светлана Юрьевна	
Копышко Анна Сергеевна	
Пактовникова Ольга Викторовна	
Бабушкина Галина Валерьевна	

- Список дидактических игр на диске
- «Веселый счет»
 - «Азбука дорожных знаков»
 - «Листики дубовые»
 - «Безопасность»
 - «В мире животных»
 - «Дикие животные леса»
 - «Животные»
 - «Зимний кроссворд»
 - «Волшебный квадрат»
 - «Весна»
 - «Волшебное приключение»
 - «Космос»
 - «Профессии»
 - «Игры – загадки»
 - «Познавай-ка»
 - «Моя родина – Россия!»
 - «Что кому нужно для работы?»
 - «Найди маме малышей»
 - «Пешеходы – водители»
 - «Правила дорожного движения»
 - «Разноцветная книга»
 - «Профессии»
 - «Четвертый лишний»
 - «Что такое лес»
 - «Веселые мячи»
 - «Про животных»
 - «Создание дидактической игры в программе презентации»
 - «Как использовать интерактивную доску»

▪ Список дидактических игр на диске

- «Веселый счет»
- «Азбука дорожных знаков»
- «Листики дубовые»
- «Безопасность»
- «В мире животных»
- «Дикие животные леса»
- «Животные»
- «Зимний кроссворд»
- «Волшебный квадрат»
- «Весна»
- «Волшебное приключение»
- «Космос»
- «Профессии»
- «Игры – загадки»
- «Познавай-ка»
- «Моя родина – Россия!»
- «Что кому нужно для работы?»
- «Найди маме малышей»
- «Пешеходы – водители»
- «Правила дорожного движения»
- «Разноцветная книга»
- «Профессии»
- «Четвертый лишний»
- «Что такое лес»
- «Веселые мячи»
- «Про животных»
- «Создание дидактической игры в программе презентации»
- «Как использовать интерактивную доску»

Банк
дидактических игр
с использованием
интерактивного
оборудования
для повышения
качества образования в ОУ

Использование информационных технологий

технологий

в дошкольном образовании

Результат работы:



Использование информационных
технологий
в дошкольном образовании

«Плохой хозяин растит сорняк,
Хороший выращивает рис,
Умный культивирует почву,
Дальновидный воспитывает
работника»
(И. Иманцуми)

**Спасибо за
внимание!**

