

Изготовление Новогодних сувениров из лоскутов

Автор: Эленбергер Марина Александровна
Педагог дополнительного образования
РДЮОЦ, г.Славгорода Алтайского края
2011г


Прихватка «Ёлочный шар»




Прихватка «Ёлочка»



Прихватка «Колокольчик»



Варианты прихваток с аппликацией



Прихватка – Дед Мороз



Мешочек для подарка



Последовательность изготовления мешочка




- Создай эскиз





Последовательность изготовления аппликации на мешочке



«Рождественский сапожок»



Варежка-хваталка




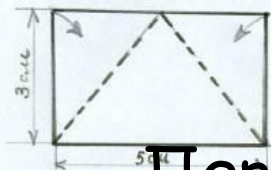
Соз
дан
ие
эск



Детские работы




Лоскутные ШИШКИ




Порядок
изготовления

Панно «Рождественская ночь»

Узор «Звезда дружбы»



Эскиз панно



Задание:

- Составьте эскиз своего изделия;
- Продумайте последовательность технологии его изготовления;
- Выполните изделие.



Желаю
творческих
успехов!

