

Сьогодні
20.09.2022

Урок
№ 14




Вивчаємо число і цифру 4




Математика – наука
Точна і серйозна.
І прожить без неї нам
Навіть дня не можна!



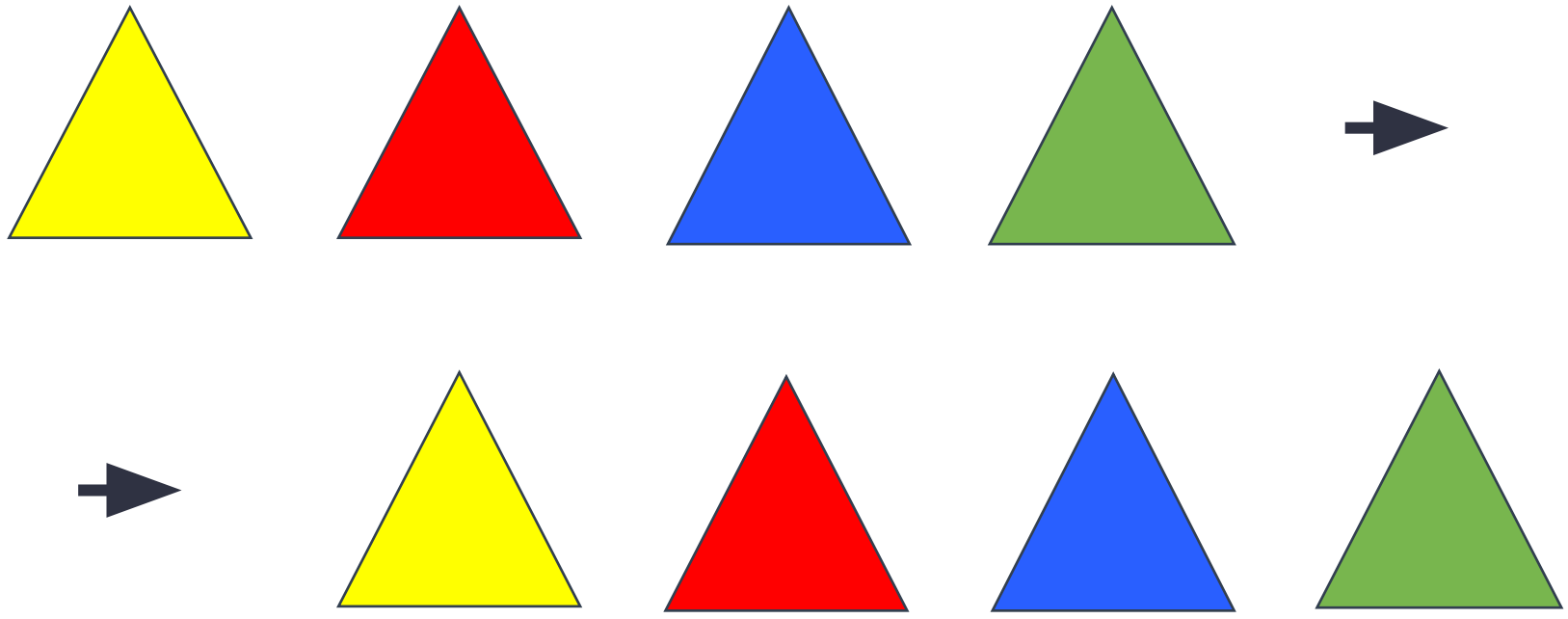
Порядкова лічба (лічба хором, по черзі «ланцюжком»,
індивідуально).




Порядкова лічба (лічба хором, по черзі «ланцюжком»,
індивідуально).



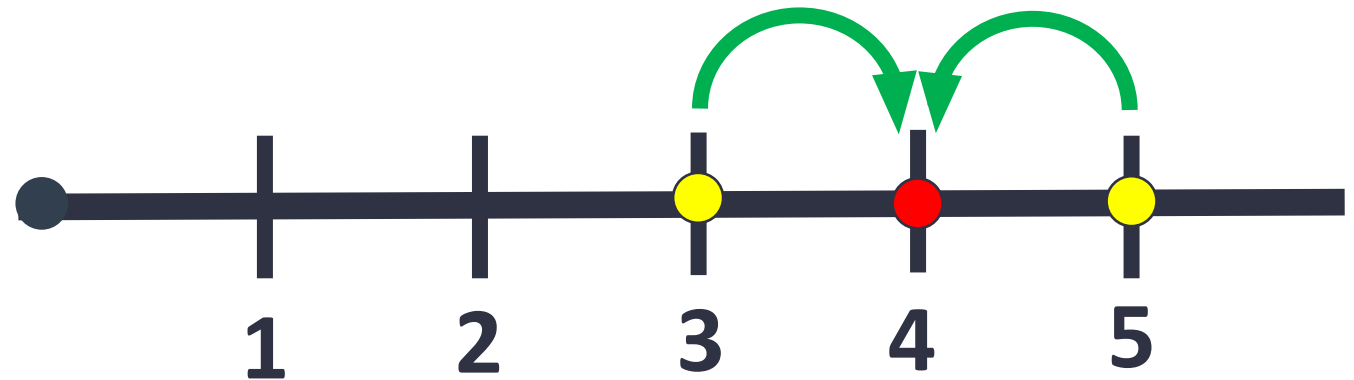

Зоровий диктант. Назвіть геометричні фігури. Визначте ознаку, що змінюється. Продовжіть послідовність. Яка фігура наступна?



Завдання 3. Розгляньте малюнок. Скільки квіточок? Сонечок?
Бджілок?





Завдання 3. Визначіть місце числа 4 у натуральному ряді. Способи одержання числа 4. Числовий промінь.



4 — це 3 і ще
1

4 — це 5 без 1



Завдання . Яка це фігура? Скільки в ній відрізків – сторін? Скільки точок – вершин? Що навколо вас нагадує цю фігуру?



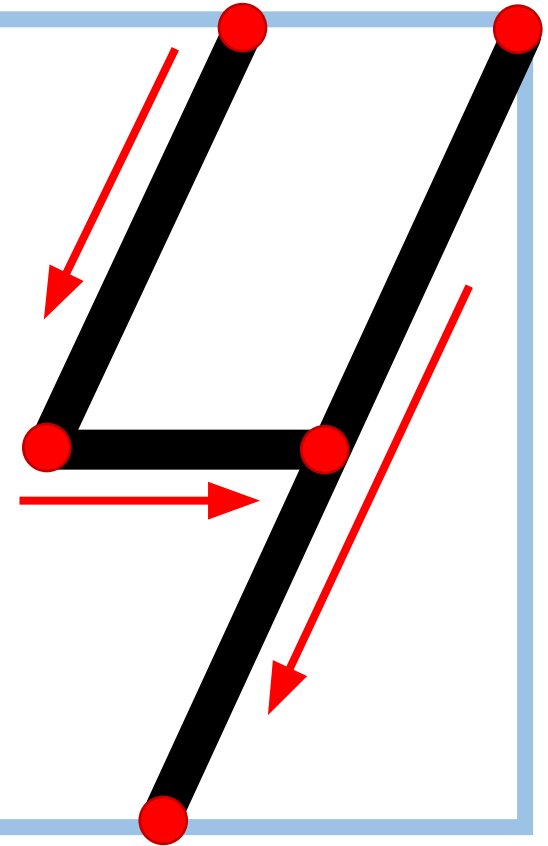
Відрізків – сторін – 4.

Точок – вершин – 4.

Методика написання цифри 4. Розгляньте рукописну цифру 4.
З яких елементів вона складається? Пропишіть цифру 4 у повітрі.



Ось чотири жартівливо
Випинає лікоть вліво.





СИДИ ПРАВИЛЬНО

ГОТОВИЙ ДО РОБОТИ



ПРАВИЛЬНО



ЗА КОМП'ЮТЕРОМ



ПРАВИЛЬНО

ПОСАДКА ПІД ЧАС ПИСЬМА



НЕПРАВИЛЬНО



СТЕНДИ ВСІМ

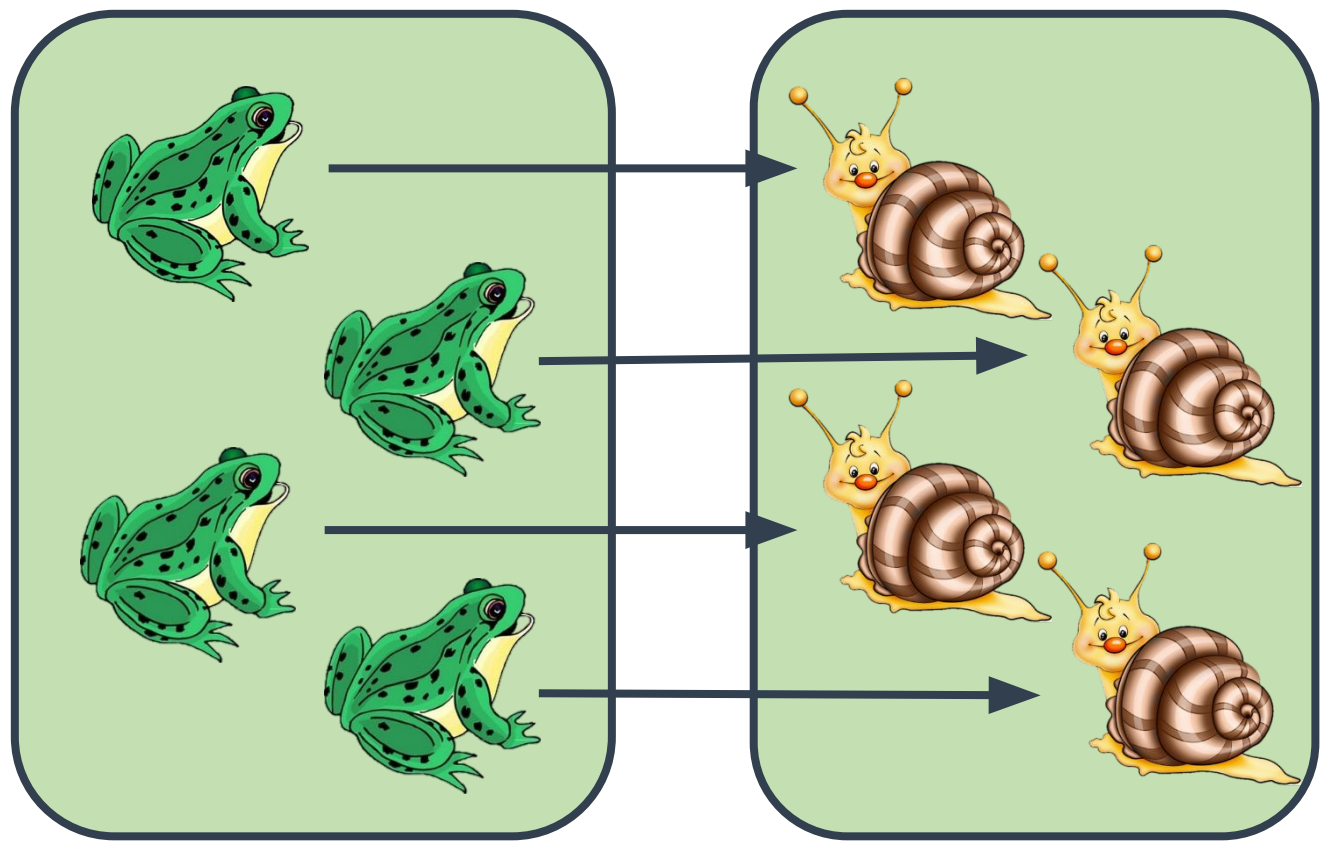
A colorful poster with a yellow border and green background. At the top, the title "СИДИ ПРАВИЛЬНО" is written in large red letters. Below the title, there are three columns. The first column is titled "ГОТОВИЙ ДО РОБОТИ" and shows a boy sitting correctly at a desk with a backpack. Below it is the word "ПРАВИЛЬНО" and an illustration of a hand holding a pen correctly. The second column is titled "ЗА КОМП'ЮТЕРОМ" and shows a girl sitting correctly at a computer desk. Below it is the word "ПРАВИЛЬНО". The third column is titled "ПОСАДКА ПІД ЧАС ПИСЬМА" and shows a girl sitting incorrectly at a desk. Below it is the word "НЕПРАВИЛЬНО" and an illustration of two hands holding pens incorrectly. At the bottom center, there is a small graphic of a hand holding a pen and the text "СТЕНДИ ВСІМ".

Графічні тренувальні вправи. Наведіть та пропишіть цифри.



4 4 4 4 4 4 4 4 4 4 4 4 4 4 4
44 44 44 44 44 44 44 44 44 44
| | | | | | | | | | | | | | | | | | | | | |

Завдання. Яких об'єктів на кожному малюнку порівню? Не порівню?




4

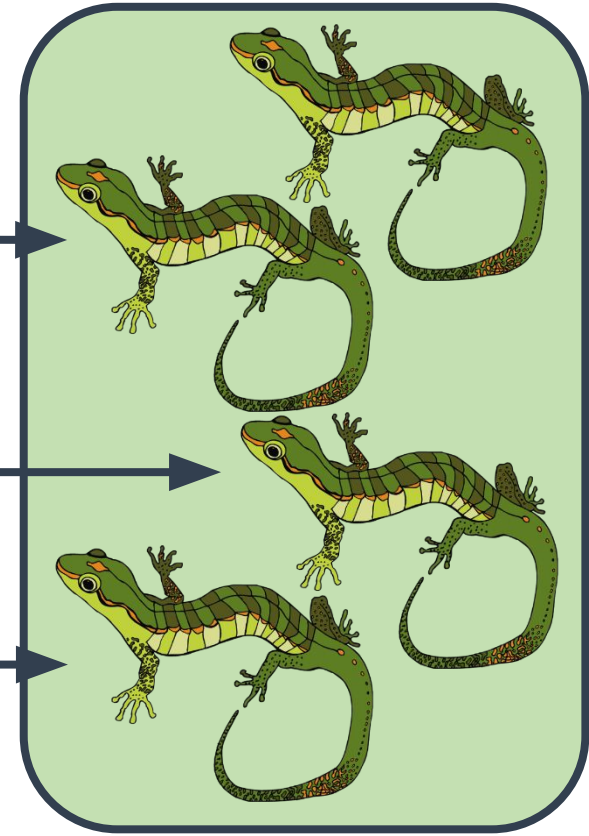
=

4

Завдання 4. Яких об'єктів на кожному малюнку порівню? Не порівню?



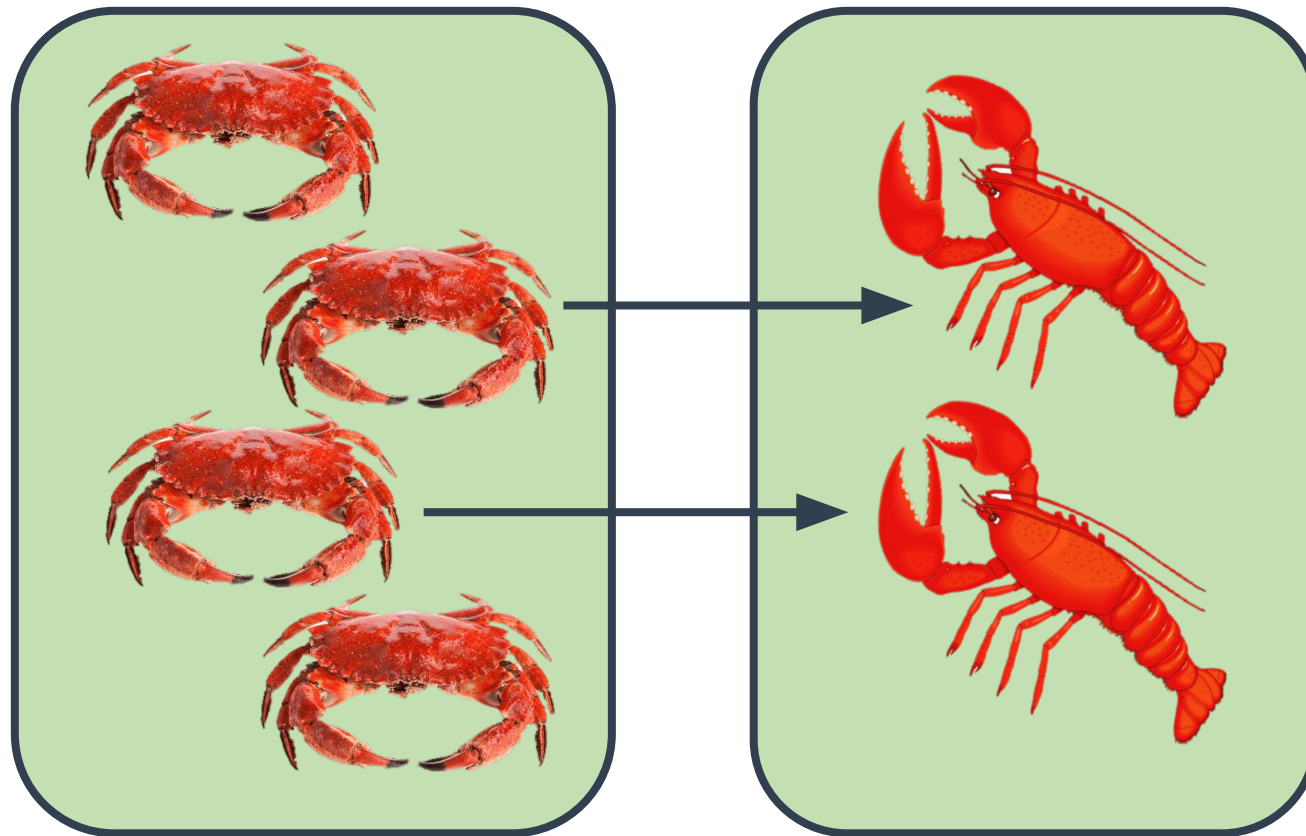
3



4

≠

Завдання . Яких об'єктів на кожному малюнку порівню? Не порівню?



4











≠

2

Завдання . Викладіть 4 кружки. Переміщуючи їх зліва направо, дослідіть склад числа 4.




4

3	1
2	2
1	3



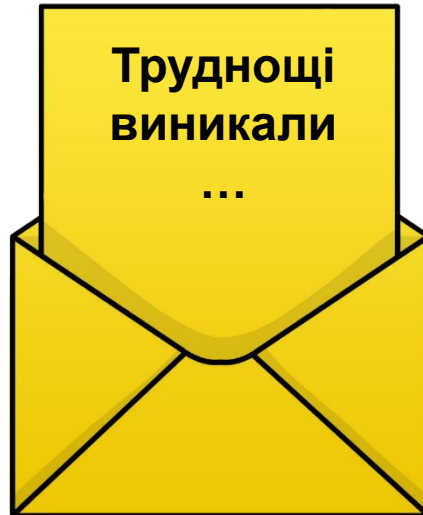
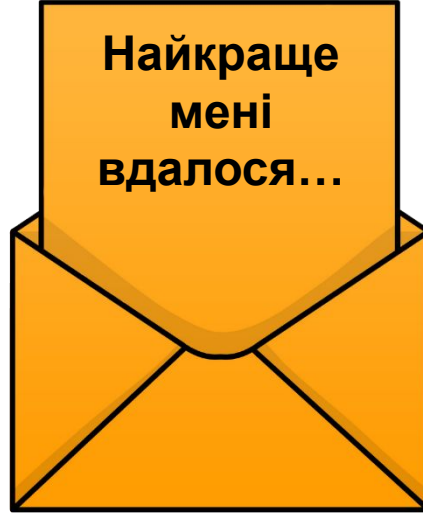
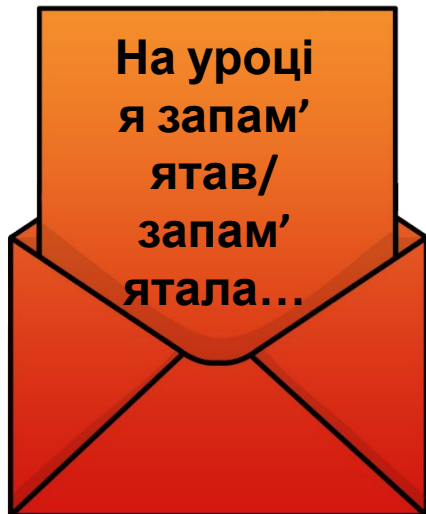
Відскануй QR-код або
натисни жовтий круг!





- ◆ **Що ви вивчали на уроці? Чому навчилися? Що цікаве робили?**
- ◆ **З яким числом і цифрою познайомились?**
- ◆ **Назвіть сусідів числа 3. Числа 4.**
- ◆ **Якими способами можна отримати число 3? Число 4?**

Рефлексія «Загадкові листи».



Обери лист, який ти хочеш відкрити
(для відкриття по листі варто натиснути)

