

Правило безопасности и поведения в машине и общественном транспорте.

Презентацию сделала ученица 8«В» класса,
Реутова Дарья


Правила

- Сев в автомобиль, пристегнись ремнем безопасности. Не садись на переднее сидение, если тебе не исполнилось 12 лет.




- Проконтролируйте чтобы ваши пассажиры, также пристегнулись. Не забудьте про маленьких пассажиров, поместив их перед поездкой в детское удерживающее устройство, соответствующее росту и весу ребенка






- Соблюдайте скоростной режим и дистанцию. Выбор скорости, не соответствующей дорожным условиям, нарушение скоростного режима и несоблюдение дистанции являются одной из наиболее частых причин ДТП, причем, согласно статистике ДТП, при увеличении скорости тяжесть последствий ДТП возрастает в геометрической прогрессии. К сожалению, не многие водители знают, что превышение скорости в реальных условиях дорожного движения не приводит к существенному выигрышу во времени.



- Никогда не садитесь за руль в состоянии усталости, в плохом самочувствии. Управление автомобилем в нетрезвом состоянии рано или поздно приводит к печальным последствиям. Управляйте автомобилем внимательно и осторожно, не отвлекайтесь за рулем. Не разговаривайте во время управления транспортным средством по телефону, так как это отвлекает внимание.




- Никогда не выезжайте на полосу встречного движения, на тех участках дороги, где это запрещено правилами дорожного движения. Следите за техническим состоянием своего автомобиля, не садитесь за руль автомобиля с техническими неисправностями. Всегда возите в автомобиле аптечку, жилет-накидку с полосами световозвращающего материала и огнетушитель.

Авария

- Если произошла авария – выдави переднее или заднее стекло ногами или разбей любым тяжелым предметом. Выбравшись наружу, помоги выбраться остальным, достань из машины аптечку и огнетушитель.





- Ни в коем случае не покидайте место ДТП. Если вы уедете с места происшествия, вас могут лишить водительских прав на срок от года до полутора лет или арестовать на 15 суток, а если ДТП привело к тяжким последствиям или смерти, вам грозит уголовная ответственность — принудительные работы или лишение свободы до 15 лет.

Что делать, если в ДТП есть пострадавшие?

- Оказать первую помощь пострадавшим, вызвать скорую медицинскую помощь. В экстренных ситуациях (например, когда нет возможности вызвать скорую или скорая не может приехать) вы обязаны отправить пострадавших в медицинскую организацию на попутном транспорте. Если по каким-то причинам это сделать невозможно, вы обязаны доставить пострадавших в ближайшую медицинскую организацию на своем транспорте. Там нужно показать паспорт или права и СТС. После — вернуться на место происшествия. За оставление пострадавшего без помощи вам грозит уголовная ответственность — вплоть до лишения свободы на срок до года.

Общественный транспорт

Один из самых известных для нас транспортов передвижения является, автобус. Про него речь и пойдёт.



- следует садиться в автобус только со стороны тротуара или обочины дороги, после полной его остановки.



- при посадке/высадке из автобуса следует соблюдать аккуратность: не толкаться, не спешить.



- багаж нужно сдавать в багажное отделение; верхние полки для ручной клади предназначены только для головных уборов и небольших пакетов, нельзя класть туда бутылки с водой и крупногабаритные предметы.



- нельзя вставать с сиденья и передвигаться по салону во время движения - в случае необходимости обращаться к сопровожда



- запрещается открывать окна, высовываться из них, выставлять в окно руки во время движения. во избежание травм при резком торможении автобуса необходимо упираться ногами в пол кузова и руками держаться за поручень расположенного впереди сидения.



- ВЫХОДИТЬ ИЗ АВТОБУСА РАЗРЕШАЕТСЯ ТОЛЬКО ПОСЛЕ ЕГО ПОЛНОЙ ОСТАНОВКИ.



- перед выходом необходимо проверить, не забыли ли вы в салоне свои личные вещи.



- В случае столкновения автотранспортных средств нужно сильно напрячь все тело (мышцы), втянуть голову в плечи, прикрыть голову руками. Расслабляться и покидать транспорт нельзя до пол



Правило поведения и безопасность в авиационном транспорте




Правила

В самолете запрещено курить и употреблять наркотики. В салоне нельзя перевозить острые, режущие, взрывоопасные и ядовитые вещества и предметы, создающие угрозу для окружающих. При выявлении запрещенных вещей в ручной клади пассажир не будет допущен на борт. Нельзя без разрешения членов экипажа использовать аварийно-спасательное оборудование.


Самолёт это всем известный воздушный транспорт передвижения. И К сожалению, несмотря на серьезные меры безопасности и контроля, террористам удается проникнуть на самолет






Тщательно отбирайте авиакомпанию. Лучше всего путешествовать прямыми рейсами, без промежуточных посадок.

При промежуточных посадках всегда выходите из самолета, так как террористы иногда захватывают самолет именно во время таких стоянок. Лучше всего лететь экономическим классом, поскольку это более безопасно. Террористы обычно начинают захват самолета с салона 1 класса, и используют находящихся там пассажиров в качестве живого щита при штурме. Сидеть лучше всего у окна, а не в проходе. В этом случае, другие кресла обеспечат вам защиту при штурме или в случае открытия стрельбы террористами, тогда как места в проходе легко простреливаются



Одевайтесь нейтрально, неброско, избегайте военных цветов одежды и формы. Не разговаривайте на политические темы, не читайте порнографических, политических или религиозных публикаций, чтобы не стать оправданной мишенью для террористов. Надевайте на себя как можно меньше ювелирных украшений.



Во время посадки, торможения и руления самолета пассажиры также обязаны соблюдать правила безопасности на борту.

Не отстегивать ремни безопасности и не покидать свои места до полной остановки лайнера.

При резком торможении пассажир может упасть и серьезно травмироваться.

Не доставать ручную кладь раньше времени.
Не продвигаться к выходу без разрешения бортпроводников.



На этом всё. Спасибо за внимание