


Знакомство с основными алгоритмами письма по методике Илюхиной В.А.



Букволандия



Письмо с секретом



Аа	Бб	Вв	Гг	Дд	Ее	Ёё
Ии	Йй	Кк	Лл	Мм	Нн	Оо
Пп	Рр	Сс	Тт	Уу	Фф	Хх
Цц	Чч	Шш	Щщ	Ъъ	Ыы	Ьь
Ээ	Юю	Яя				



А	Б	В	Г	Д	Е	Ё
Ж	З	И	Й	К	Л	
М	Н	О	П	Р	С	Т
У	Ф	Х	Ц	Ч	Ш	
Щ	Ъ	Ы	Ь	Э	Ю	Я

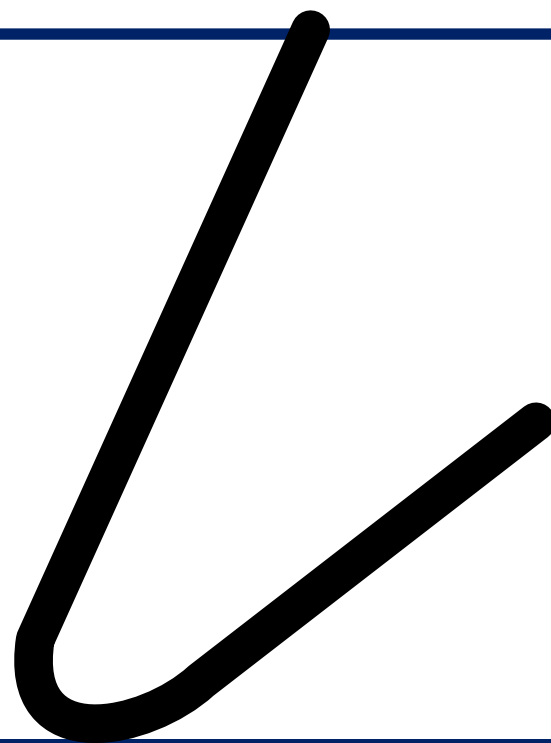
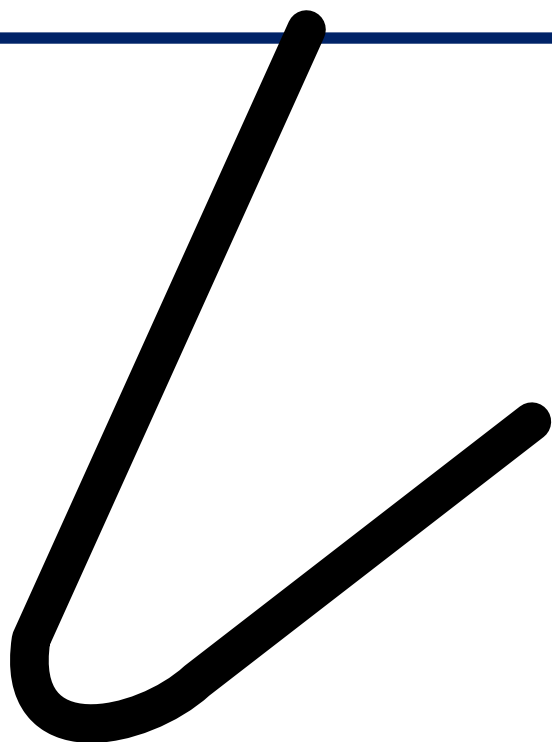
**Верхняя линия
рабочей строки**

The diagram consists of a white rectangular area with a purple gradient background. It features two horizontal blue lines and two diagonal blue lines that intersect them. The text is positioned within these lines: 'Верхняя линия рабочей строки' is in the top-right area, 'Рабочая строка' is centered between the two horizontal lines, and 'Нижняя линия рабочей строки' is in the bottom-right area.

Рабочая строка

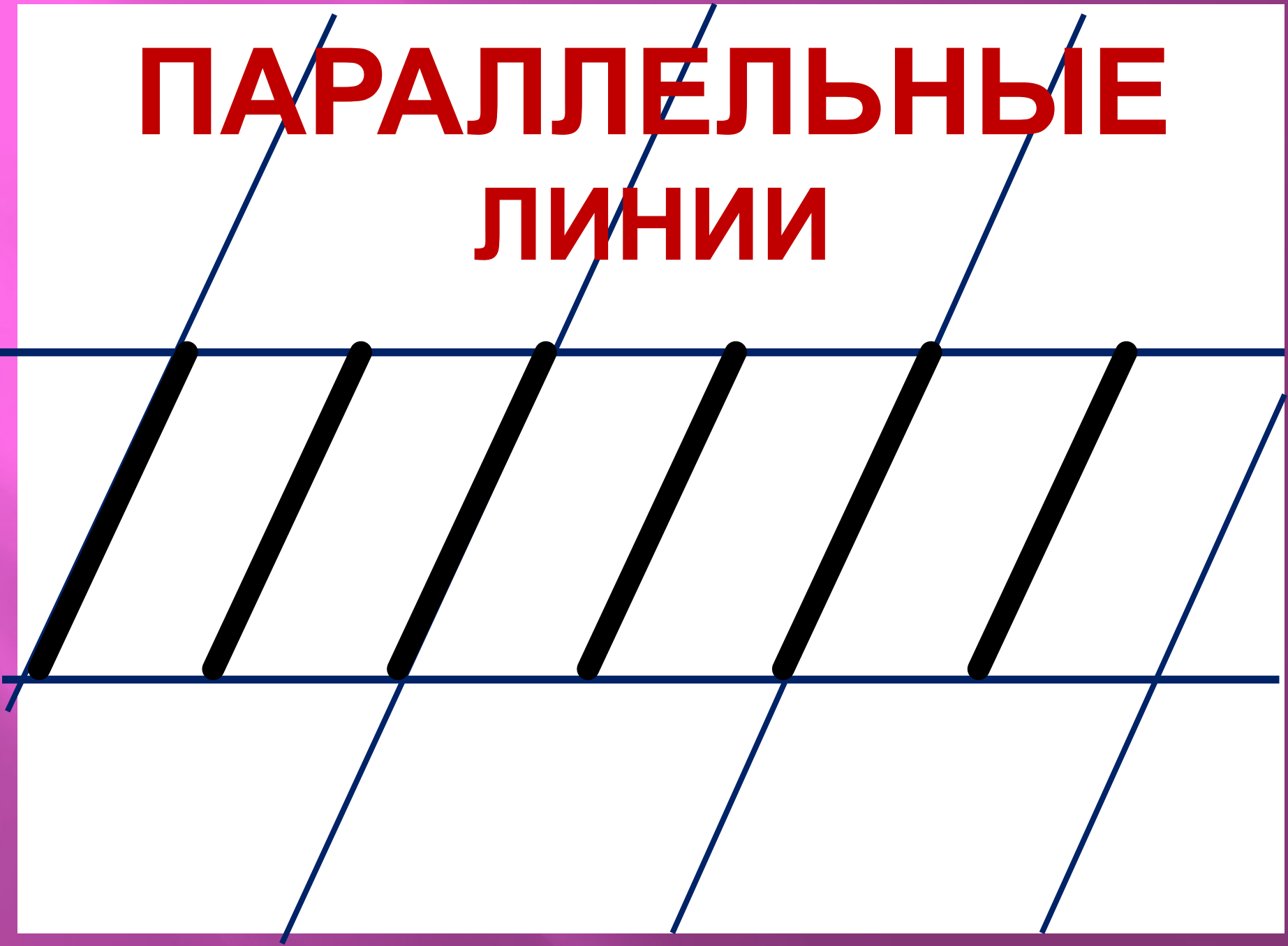
**Нижняя линия
рабочей строки**

Королева буква





ПАРАЛЛЕЛЬНЫЕ ЛИНИИ



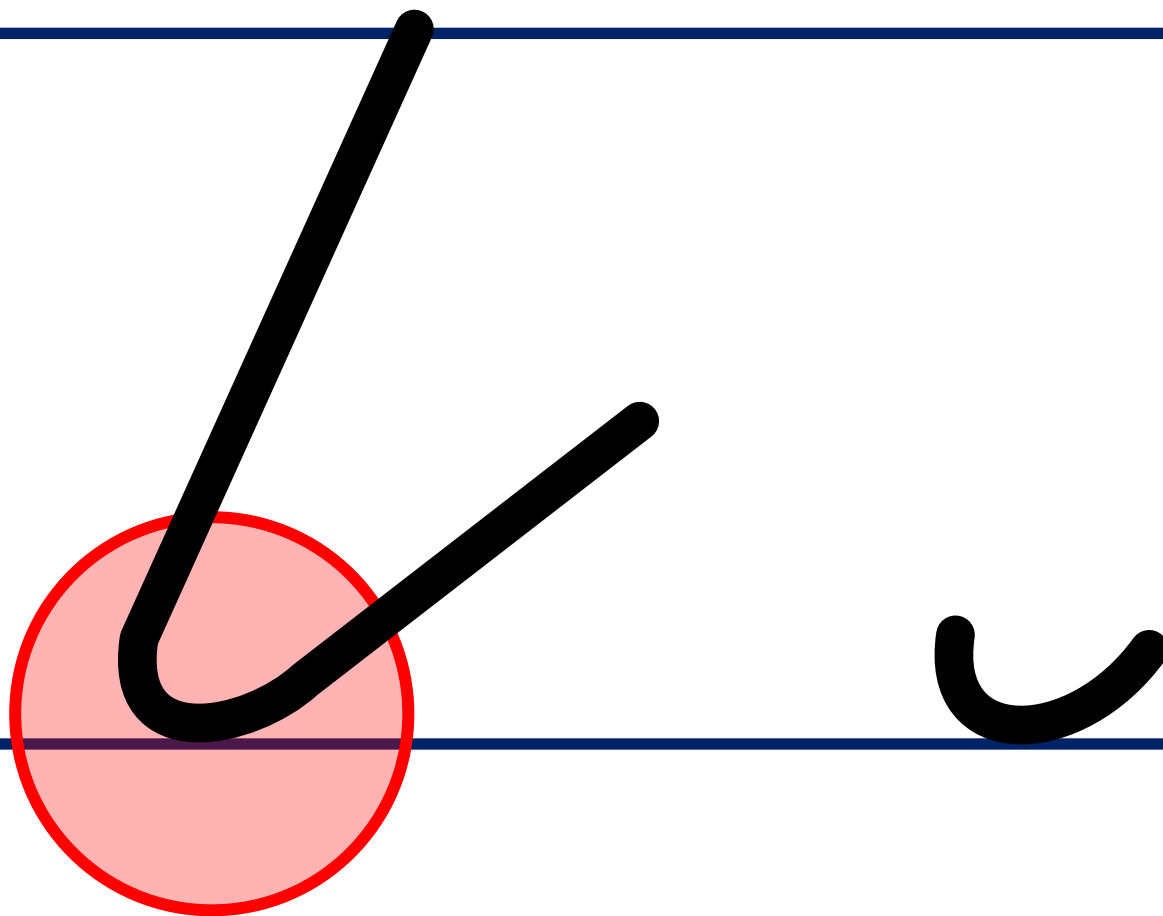
1 /

1 /


2 /

3 /

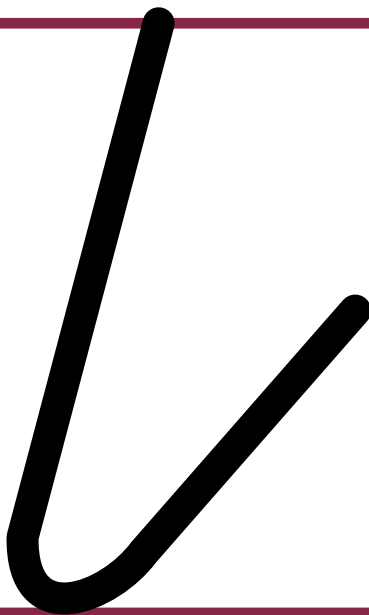
«КАЧАЛОЧКА»



1)



2)



3)



Балерина






Mark Elias Leese

НОЖКА БАЛЕРИНЫ

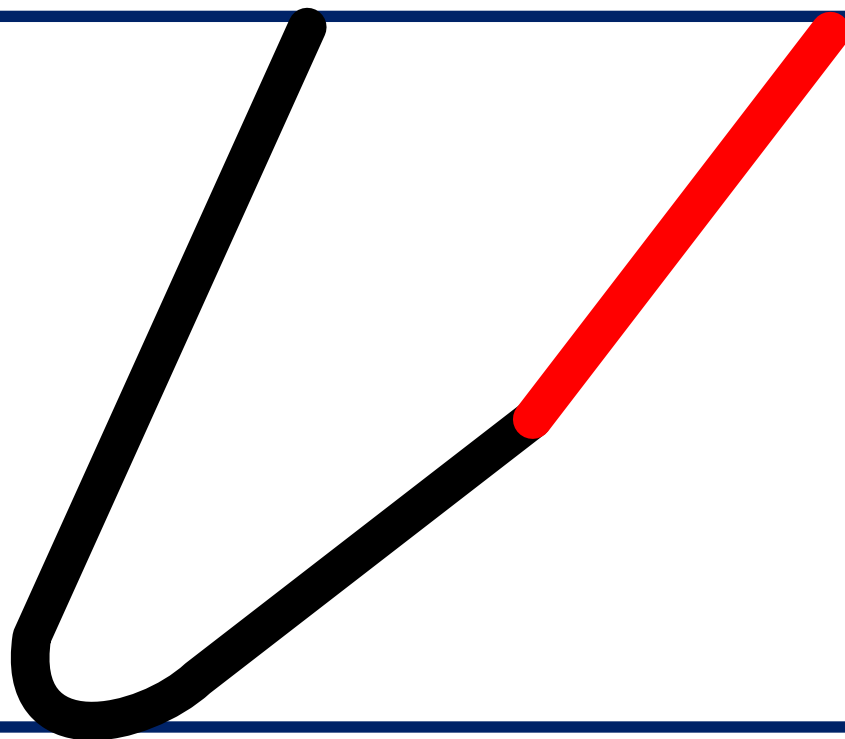
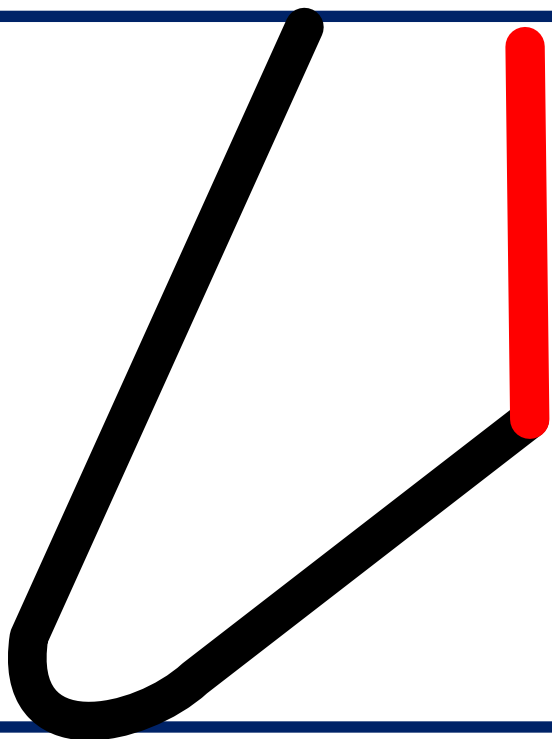


ПУАНТЫ


«СЕКРЕТИК»



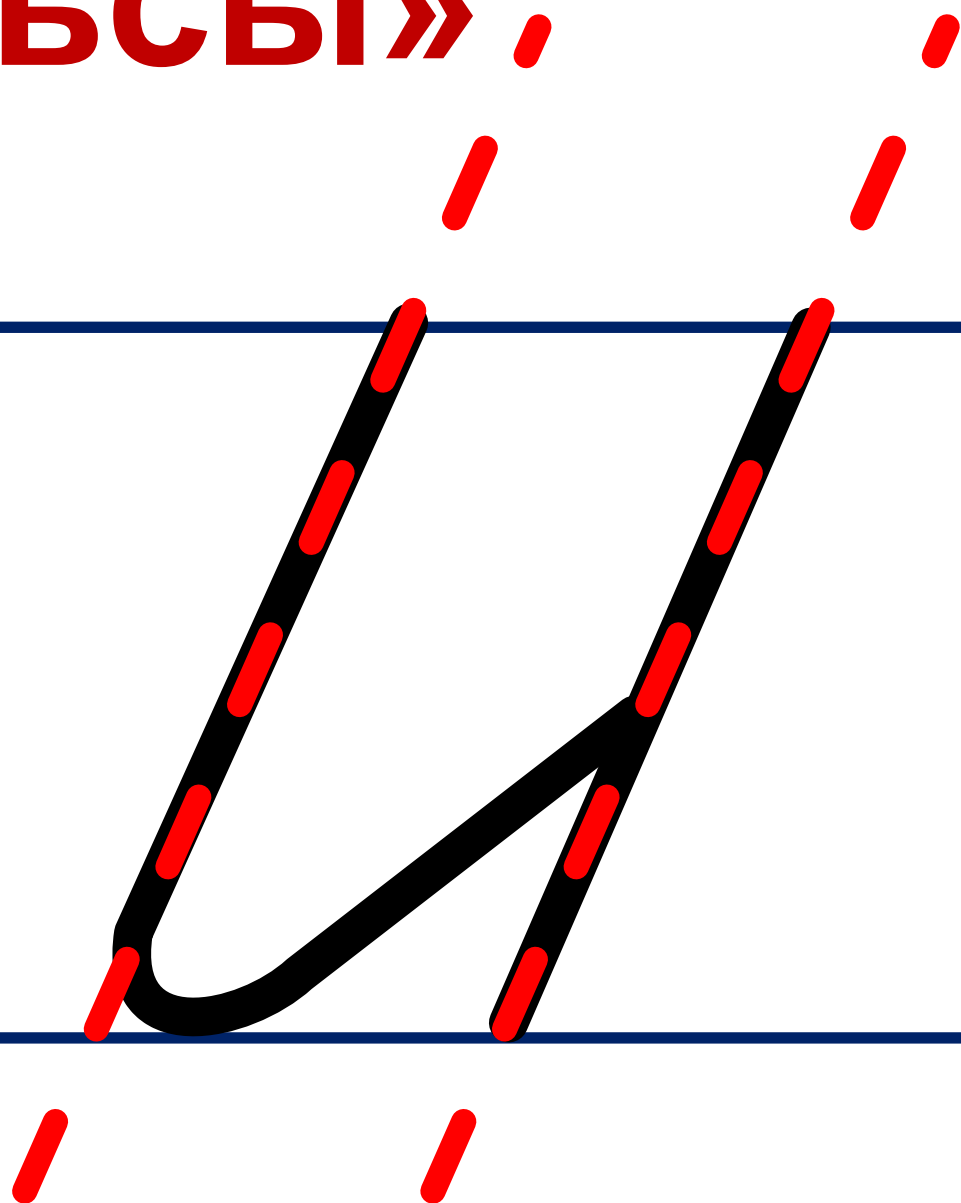
Найди ошибку



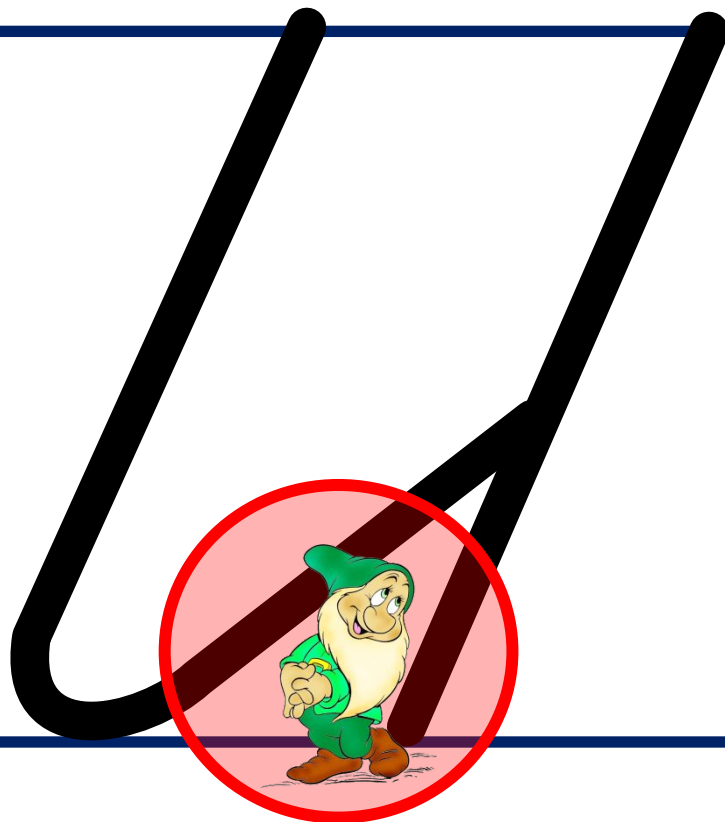
«прячу секретик»



«Рельсы»,



«ШАЛАШИК»



«ГНЁЗДЫШКО»

Г

Н

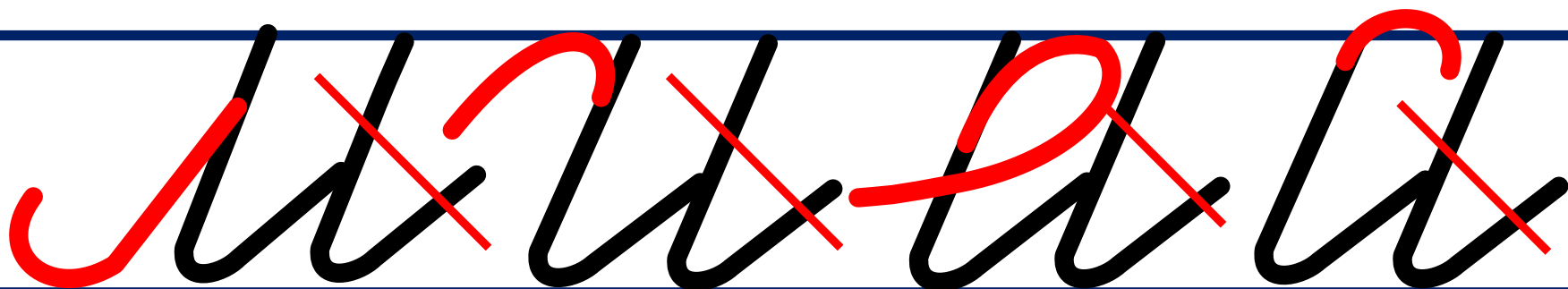
Ю




Превращения



Преобразования




Преобразования




Преобразования




Преобразования



Преобразования



A cursive lowercase letter 'r' is shown between two horizontal blue lines. The letter is drawn with black strokes. A red arrow starts at the top left, pointing down and right, indicating the first stroke. A second red arrow starts at the top of the stem, loops over the top, and then descends to the right, indicating the second stroke.



A cursive lowercase letter 'b' is shown between two horizontal blue lines. The letter is drawn with black strokes. A red arrow starts at the bottom left, loops up and right, indicating the first stroke. A second red arrow starts at the top of the stem, loops over the top, and then descends to the right, indicating the second stroke.



A cursive lowercase letter 'g' is shown between two horizontal blue lines. The letter is drawn with black strokes. A red arrow starts at the top left, pointing down and right, indicating the first stroke. A second red arrow starts at the top of the stem, loops over the top, and then descends to the right, indicating the second stroke.

***Желаю терпения
и успехов!***

5.

Список используемых источников

- Илюхина В.А. Письмо с секретом (из опыта работы по формированию каллиграфических навыков учащихся) - М.: Новая школа, 1994.
- Илюхина В.А. Письмо с секретом. Преодоление трудностей при обучении письму - М.: Просвещение, 2007.
- Илюхина В.А. Письмо с секретом. Методическое пособие к "Чудо-прописям", 1 кл. - М.: Просвещение, 2004.
- <http://www.twirpx.com/file/478388/> Письмо с секретом
- http://ito.edu.ru/sp/SP/SP-0-2006_02_09.html Илюхина В.А. Методика обучения письму младших школьников
- <http://crosti.ru/preview/432569/> Сказочный замок
- http://agaroza.ucoz.net/blog/detskij_alfavit/2013-05-21-8# буквы-человечки
- <http://ira-dumnova.ucoz.ru/publ/1-2-2> Таблица «Письмо с секретом»
- <http://www.dezinfo.net/devushki/18887-bolshaya-podborka-balerin-krasivye-foto.html> Балерина
- <http://mediasubs.ru/group/uploads/is/iskusstvo-uspeshnoj-i-schastlivoj-zhizni/image2/M0Mjl2YWE.jpg> Гномик
- <http://www.liveinternet.ru/users/emmanuel618/page5.html> ноги балерины
- <http://fashionstylist.kupivip.ru/text-5931-kak-nosit-puanty> пуанты
- <http://ppt4web.ru/> фон слайдов презентации