

8. Полировка лакокрасочного покрытия



STANDOX

Дефекты окрашивания, которые можно устранить полированием

- Риски
- Шагрень
- Частицы пыли
- Сухой напыл
- Потеря глянца
- Легкие молочные следы
- Потеря глянца из-за выкипания разбавителя
- Оконтуривание
- Остатки воды
- Оксидная пленка

Дефекты окрашивания, которые можно устранить полированием

- Эмаль, высушенная в печи, через 2–3 часа остывания
- Эмаль, сохнувшая на воздухе, не ранее чем, через 24 часа после нанесения
- ТРА/нитро – целлюлозная эмаль после сушки

Важное замечание

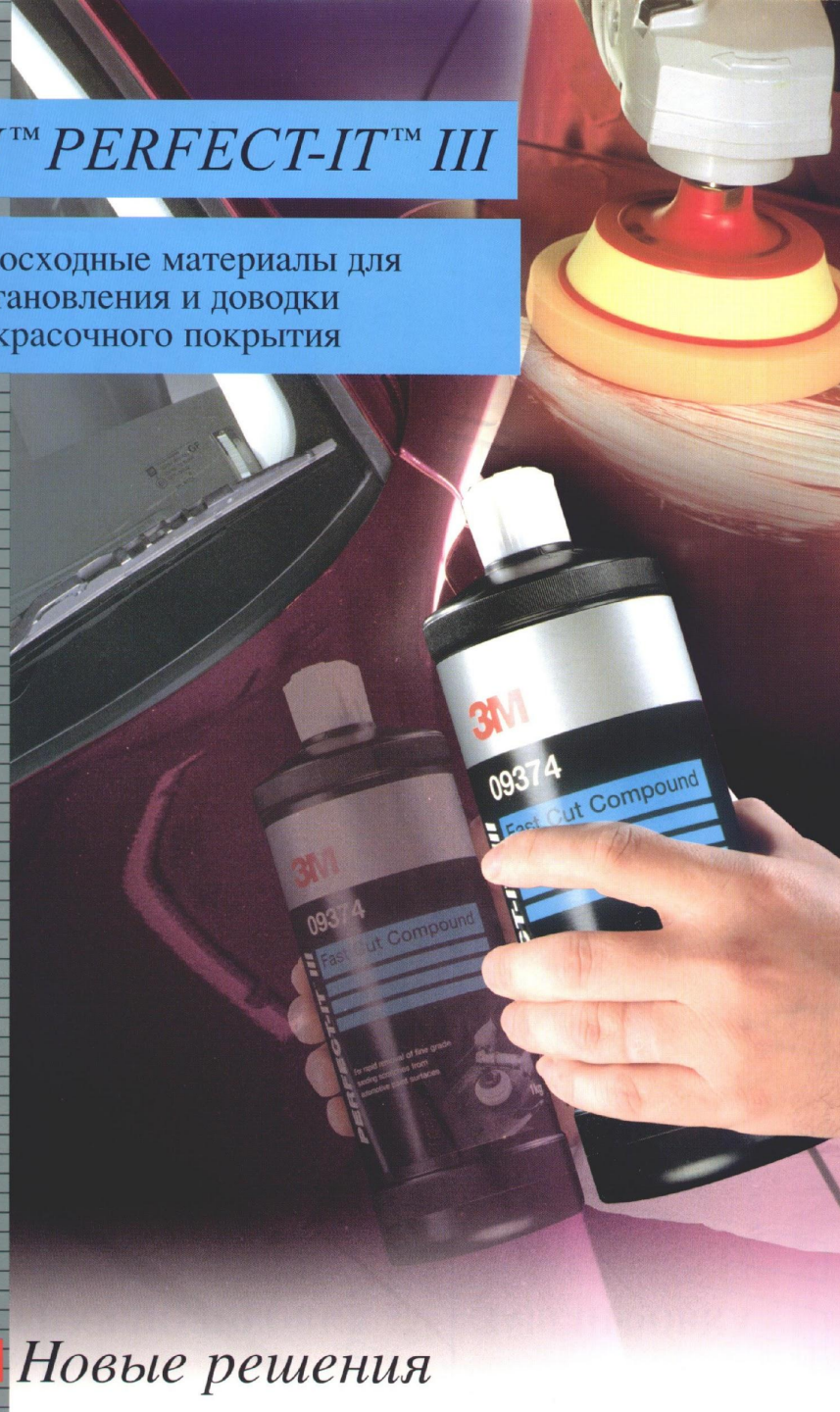
Если на окрашенной поверхности может оставаться след от отпечатков пальцев, то она не может быть отполирована.

Необходимо дать эмали 2–3 дня для полного высыхания перед полированием.



ИК-сушка ускоряет полную просушку 2К эмалей.

3M™ PERFECT-IT™ III

Превосходные материалы для
восстановления и доводки
лакокрасочного покрытия



1.Этап. Зашлифовка.

*Сухая шлифовка или
шлифовка с водой*

3М 260L 8 отв. P1500	62011	3М 260L 6 отв. P1500	62001	Наждачная бумага Perfect-it P2000	09546
3М 260L 8 отв. P1200	62012	3М 260L 6 отв. P1200	62002	Наждачная бумага Perfect-it P1500	09545
3М 260L 8 отв. P1000	62013	3М 260L 6 отв. P1000	62003	Губка 3М Wetordry	05526
Мягкая подложка	09303	Мягкая подложка	05774	Ракель резиновый 3М Wetordry	05517

2. Этап. Абразивная полировка. а) грубая.



Высокоэффективная абразивная паста Fast Cut 09374



Полировальный круг
09550



Высокоэффективная абразивная паста Fast Cut 09374



Шерстяной полировальный круг
01927

Высокоэффективная абразивная паста Fast Cut 09374 применяется с поролоновыми или шерстяными кругами. Служит для быстрого удаления рисок с поверхности лакокрасочного покрытия как типа HS так и типа MS, либо заводского лакокрасочного покрытия. Позволяет получать высокое качество отделки поверхности.

2. Этап. Абразивная полировка. б) тонкая.

TECHNICAL
TRAINING

STANDOX



Абразивная паста 09375 применяется с поролоновыми кругами. Служит для удаления мелких рисок с поверхности лакокрасочного покрытия, удаления границ покраски, перепылов.

3. Этап. Полировка.



Полировальная паста Perfect-it III применяется с поролоновыми кругами, обеспечивающими доводку поверхности до зеркального блеска. Служит для удаления круговых разводов, устранения матовых участков, обработки свежескрашенных поверхностей. Особенно эффективна на поверхностях темного цвета.

4. Этап. Придание блеска.



Паста для защиты блеска **09377** **Нанесение**



Полировальный круг Perfect-it 05729,
устанавливаемый на орбитально-
эксцентриковой машинке

05729



Паста для защиты блеска **09377** **Удаление**



Высокоэффективная салфетка Scotch-Brite

60668

Паста для защиты блеска Perfect-it III применяется с полировальным кругом на орбитально-эксцентриковой машинке или вручную с высокоэффективной салфеткой Scotch-Brite. Служит для придания окончательного блеска, абсолютной защиты лакокрасочного покрытия, для поддержания долговечного глянца.