



ПРАВИЛА ДОРОЖНОГО
ДВИЖЕНИЯ




ПРАВИЛА ЖИЗНИ



|

A close-up photograph of a butterfly perched on a green stem covered in dew. A large, clear water droplet is on the stem to the left of the butterfly. In the background, a white daisy flower with a yellow center is visible. The scene is set against a bright, sunlit green background. The butterfly's reflection is visible in a pool of water at the bottom of the frame.

Дружит с солнцем ветерок,
А роса с травойю.
Дружит с бабочкой цветок.
Дружим мы с тобою.



НАЙДИ ЛИШНЕЕ СЛОВО

фары
асфальт
шофёр
светофор
февраль
фонари



Город, в котором с тобой мы
живем,
Можно по праву сравнить
с букварем,
Азбукой улиц, проспектов, дорог.
Город дает нам все время урок.





ДЕВИЗ:

Азбуку города **помним всегда,**
Чтоб не случалась с тобою беда!





фуражка

форма

футляр





Красный свет — проезда нет

Желтый — будь осторожен

А зеленый свет — кати



РЕБУСЫ



ДОРОГА

РЕБУСЫ



””

ЦА

УЛИЦА

The image is a rebus puzzle on a light purple background. At the top, the word 'РЕБУСЫ' (Rebus) is written in blue. On the left side, there are three colored circles (red, yellow, green) and a decorative border with small colorful patterns. In the center, a cartoon snail with a blue shell and yellow body is pointing towards the word 'УЛИЦА' (Street). Above the snail are two blue quotation marks. To the right of the snail, the letters 'ЦА' are written in blue, with a reflection effect below them. The word 'УЛИЦА' is written in red at the bottom.

РЕБУСЫ



”” , 1”

ПЕРЕХОД


The image shows a rebus puzzle on a light purple background. At the top, the word "РЕБУСЫ" (Riddles) is written in blue. Below it, a white rectangular area contains four elements from left to right: a cartoon rooster, a comma, a walnut, and the number 1. Above the rooster are two double quotation marks, above the comma is a single quote, and above the number 1 are two double quotation marks. Below the white area, the word "ПЕРЕХОД" (Transition) is written in red. The top-left corner of the slide features a decorative border with a pattern of small colorful triangles and three large colored circles (red, yellow, green) stacked vertically.

РЕБУСЫ



ПЕШЕХОД

The image shows a rebus puzzle on a light purple background. At the top, the word "РЕБУСЫ" (Rebus) is written in blue. Below it, a white rectangular area contains the rebus elements: a black feather, a double quote mark, the Cyrillic letter "Ш" (Sh), another double quote mark, a brown walnut, a comma, and a blue splash of water with a musical note. Below the rebus, the word "ПЕШЕХОД" (Pedestrian) is written in red. The top left corner of the slide features a decorative border with colorful balloons (red, yellow, green) and a patterned strip.



ВСТАВЬ ПРОПУЩЕННЫЕ СЛОВА

Перед нами широкая дорога .
Чтобы перейти проезжую часть, нужно найти
знак пешеходного перехода
Остановись, прислушайся. Посмотри налево .
Если нет машин , дойди до середины.
Посмотри направо . Машин нет закончи
 переход .

*Дорога, переход, проезжую, машин, направо,
налево, перехода*



Своё здоровье
берегите, Правильно
улицу переходите!



Всё водителю расскажет,
Скорость верную укажет.
У дороги, как маяк,
Добрый друг - дорожный знак



ВЫБЕРИ НУЖНЫЙ ЗНАК

The image displays a collection of traffic signs for a quiz. The signs are arranged in three rows. The top row contains four signs: a blue square sign with a white pedestrian walking up stairs; a triangular warning sign with a red border showing a person digging; a blue circular sign with a white bicycle; and a triangular warning sign with a red border showing a person pushing a cart. The middle row contains three signs: a triangular warning sign with a red border showing a person running; a blue circular sign with a white pedestrian; and a red circular sign with a white border and a red diagonal line over a black pedestrian. The bottom row contains one sign: a blue square sign with a white pedestrian walking on a zebra crossing.





Все мы знаки знать
должны,
Чтобы не было беды!





✓ Я запомнил...

✓ Я могу....

✓ Мне понравилось...



РЕФЛЕКСИЯ

Были затруднения,
остались вопросы

Всё прошло так быстро, что
не успели.

Было комфортно,
интересно, всё понятно

