

A green woven basket filled with wooden toothpicks. The basket is made of a dark green material with a visible woven pattern. The toothpicks are light brown and are scattered throughout the basket, some pointing upwards and others lying flat. The background is a dark, textured surface.

**ТЕХНОЛОГИЯ 4  
КЛАСС**

**ИЗДЕЛИЯ ИЗ ЗУБОЧИСТОК**



**Сегодня на уроке  
МЫ:**

**Узнаем  
Научимся  
попробуем**



## Техника безопасности на уроках технологии

- 1. Работу начинай только с разрешения учителя. Не отвлекайся во время работы.
- 2. Не пользуйся инструментами, правила обращения с которыми не изучены.
- 3. Употребляй инструменты только по назначению. Не просверливай ножницами отверстия.
- 4. Не работай неисправными инструментами.
- 5. Инструменты и оборудование храни в предназначенном для этого месте.
- 6. Содержи в чистоте и порядке рабочее место.
- 7. Раскладывай инструменты в указанном учителем порядке.
- 8. Не разговаривай во время работы.

# НЕОБХОДИМЫ ИНСТРУМЕНТЫ





# НЕОБХОДИМЫЕ ИНСТРУМЕНТЫ




# ПРОСТОЙ ЗОНТИК






# ПРОСТАЯ МОЛЕКУЛЯРНАЯ ЦЕПЬ



# СЛОЖНАЯ МОЛЕКУЛЯРНАЯ ЦЕПЬ





# ВЕРТУШКА



*Craftideas.us*

*dompodelok.ru*




# ЁЖИК






# КАЧЕЛЬКА



# ПАУК





# ШАРИКИ ДЛЯ ИНТЕРЬЕРА







**Г**ород  
**М**астеров















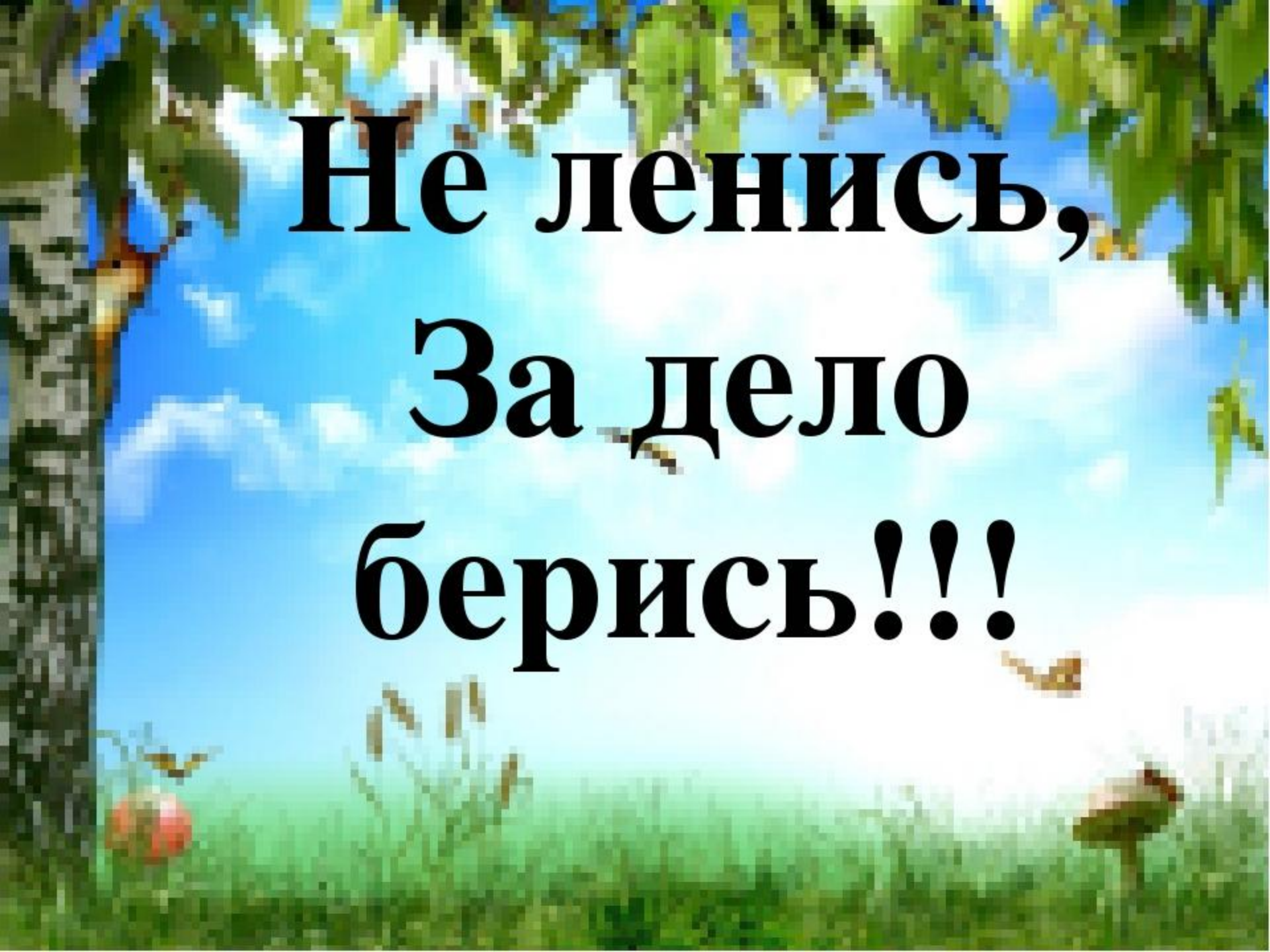
















**Не ленись,  
За дело  
берись!!!**



# МАСТЕР-КЛАСС *МАНДАЛА*



# МАСТЕР-КЛАСС *МАНДАЛА*





# Рефлексия



*Я доволен своей  
работой на уроке.*



*На уроке я работал  
неплохо.*



*На уроке мне было  
трудно.*



«Сегодня на уроке я узнал...»

«Сегодня на уроке я научился...»

«Сегодня на уроке мне было сложно...»

«Сегодня на уроке мне было легко...»

«Сегодня на уроке мне понравилось...»

**Спасибо за урок!**