

**Иголка-
пришивальщица**

а.
1 класс



ГОРОД ШКАЧЕВ



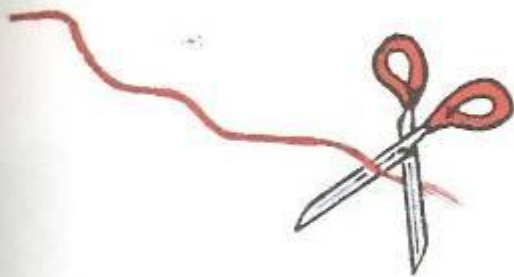
Правила безопасности.

1. Хранить иглу в игольнице.
2. До и после работы проверять количество игл и булавок.
3. Передавать иглу только в игольнице и с ниткой.
4. Не втыкать иглу в одежду
6. Не оставлять иглу без нитки
7. Шить рекомендуется с напёрстком
8. Во время работы с иглой быть предельно внимательным.



НИТОЧКА В ИГОЛОЧКУ


- Запомни порядок работы.




1. Обрежь волокна.



2. Закрути кончик.



3. Вставь в ушко.



4. Сложи вдвое.

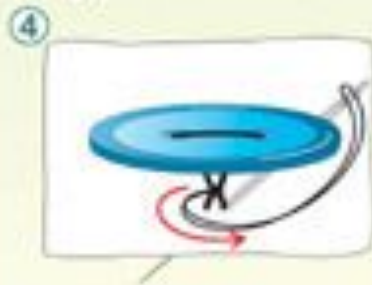


5. Завяжи узелок.



6. Обрежь хвостик.

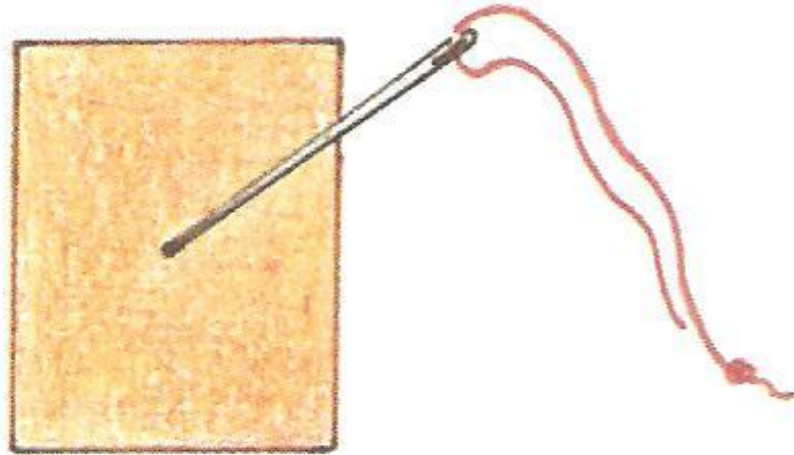
ПРИШИВАНИЕ ПУГОВИЦ (1)



«Совята в зимний день». Вышивка на картоне.

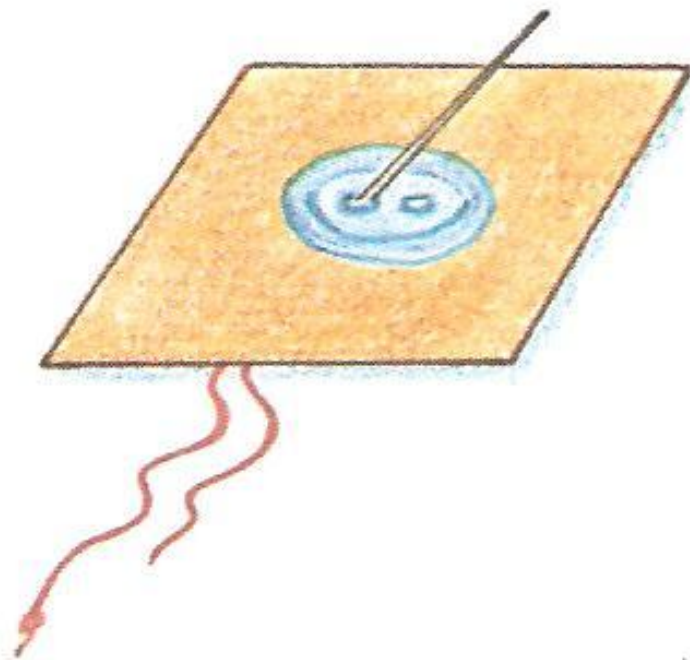


Пришиваем пуговицы.



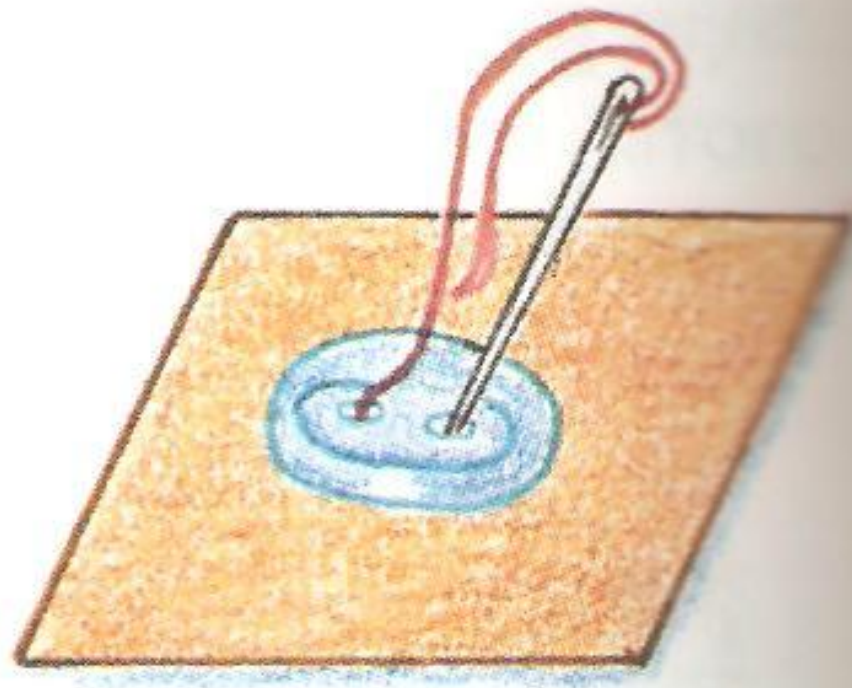
1. Воткни иголку с изнаночной стороны.





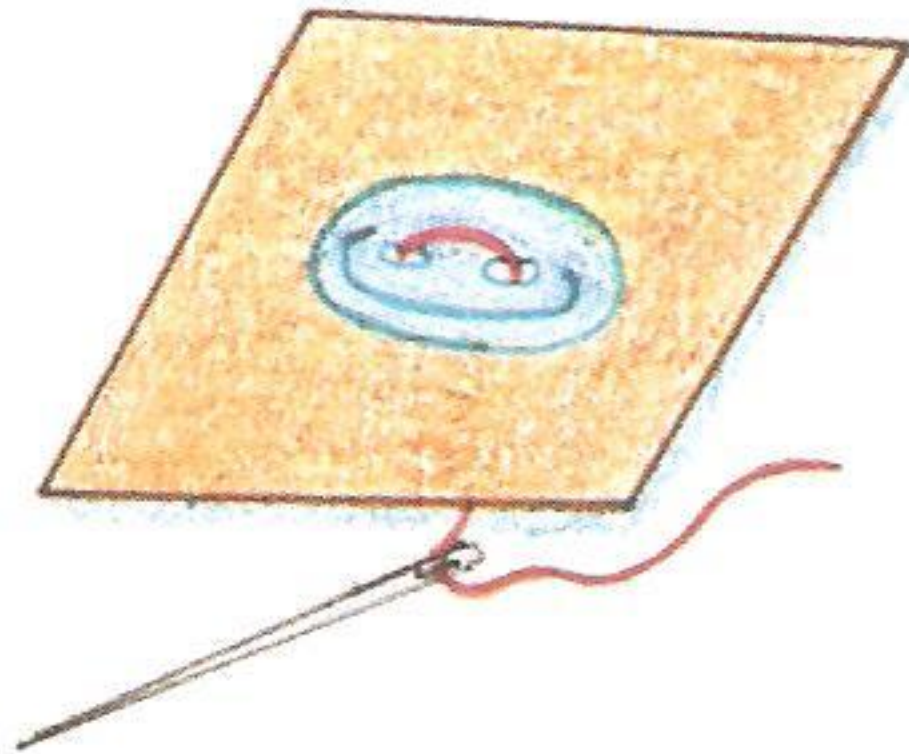
2. Нанижи пуговицу на иголку. Вытяни иголку с ниткой до узелка.





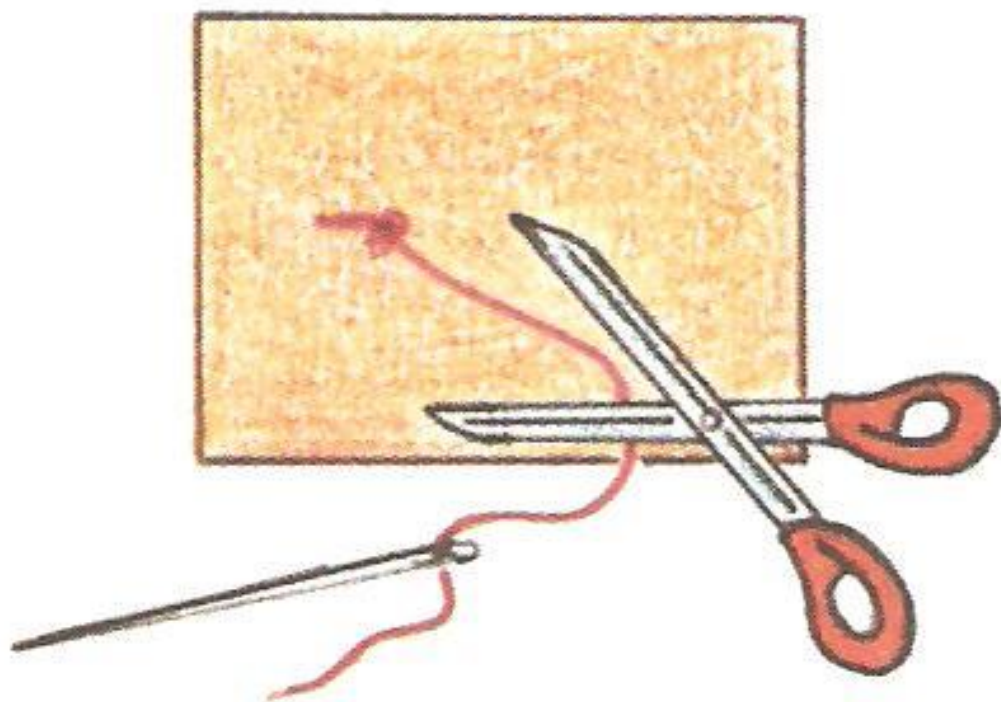
3. Проткни иголкой
другое отверстие
пуговицы.






4. Сделай стежок.
Повтори несколько раз.





5. Закрепи нитку с изнаночной стороны.





6. Закрепи скотчем нитку с изнанки.

