



**Лэпбук  
«Профессии»**

# Лэпбук «Профессии»




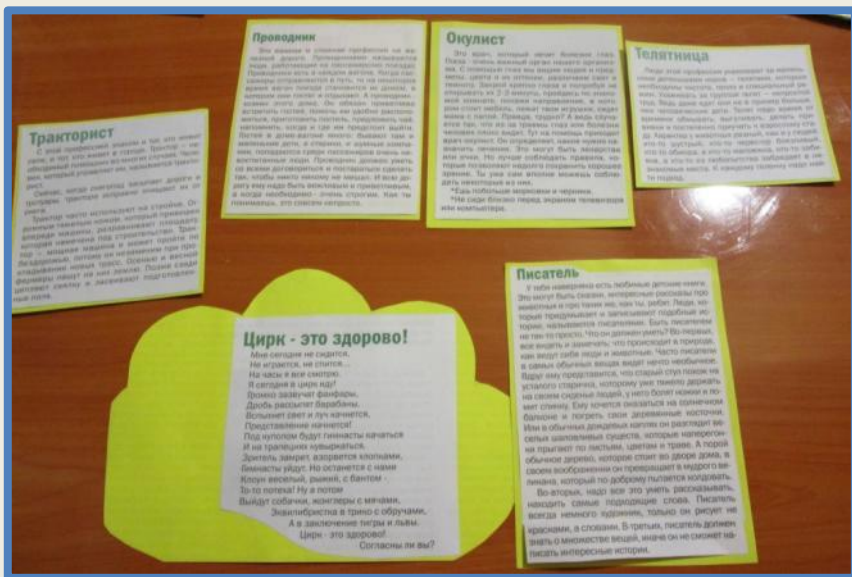
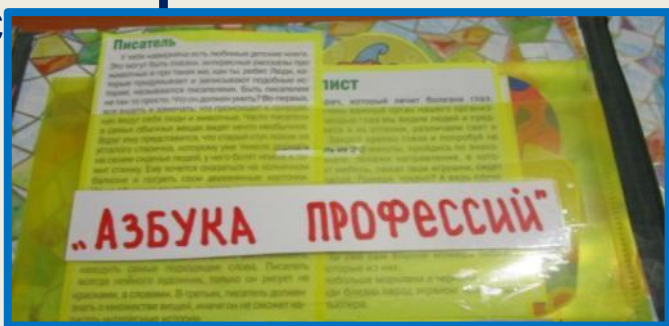
# Кармашек «Кем быть?» - игра – лото :

дополняем и закрепляем знания о профессиях,




# Кармашек «Азбука профессий» - карточки с текстом и картинками о профессиях: продолжаем знакомиться

С



# Кармашек «Давайте подумаем» –карточки с заданиями


**на логику, внимание:** решаем логически  
выполняет задания на развитие внима



**Кармашек «Кому что нужно» - игра – лото: расширяем и закрепляем знания о профессиях, о предметах их труда.**



**Кармашек «Весёлый клоун»:** лепим клоуна из пластилина.



**Кармашек «Игры с буквами» - карточки с названиями профессий для упражнений на развитие звукового анализа и синтеза, для закреплений счёта.**

**Задания: сколько в слове букв, покажи с слове букву (О), (А).**





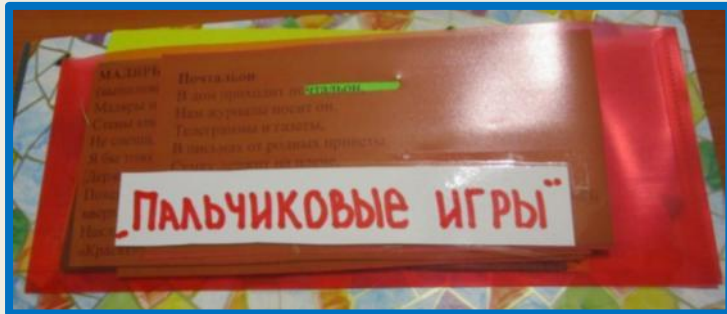
**Кармашек «Собери картинку» - разрезные картинки:**  
составляем сюжетную картинку из частей,  
рассказываем, кто на ней изображён.



**Кармашек «Подбери схему»** - картинки с изображением представителей профессии, **схемы слогового анализа**: развиваем навыки слогового анализа и синтеза, фонематическое представление: определяем первый и последний звуки в словах, подбираем слова на заданные звуки).

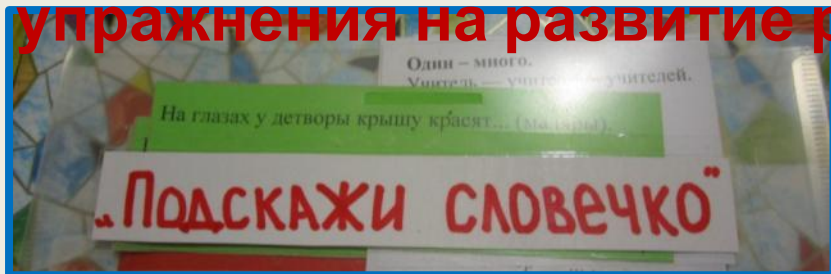


**Кармашек «Пальчиковые игры - упражнения на развитие речи, координацию движений, развитие**



**Кармашек «Подскажи словечко» -**

**упражнения на развитие речи.**



**Кармашек  
«Раскраски»**

**Кармашек «Схема описательного рассказа» –**  
**карточки с изображением представителей**  
**профессий** **схема описательного рассказа:**  
**составляем рассказ о профессии по картинке**  
**или о профессии родителей.**



*«Время, потраченное на общение с ребёнком, вознаграждает нас, взрослых, глубокой детской привязанностью».*



**Пусть каждое Ваше творческое начинание сопровождается творчеством и успехом!**