

ИГРЫ С  
**ГЕОМЕТРИЧЕСКИМИ**  
**ФИГУРАМИ**  
ДЛЯ ДЕТЕЙ 3–4 ЛЕТ

ВОСПИТАТЕЛЬ: ШАЙНУРОВА А.В.  
МАДОУ «ДЕТСКИЙ САД «СНЕГУРОЧКА»

---

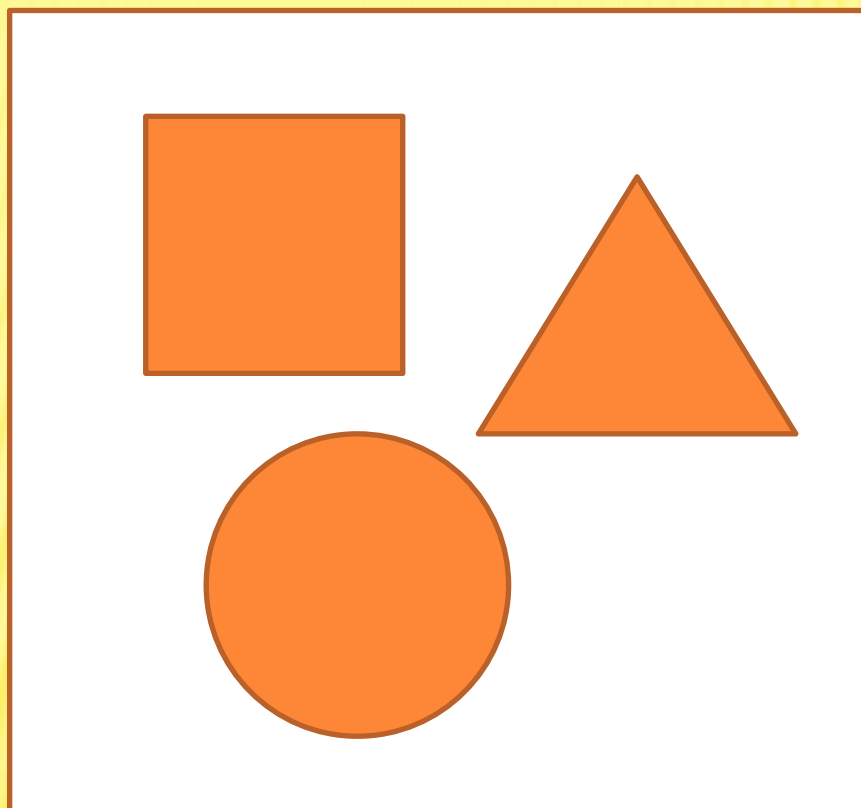
# ЗАДАЧИ:

---

- \* Знакомить детей с геометрическими фигурами: кругом, квадратом, треугольником. Учить обследовать форму этих фигур, используя зрение.
- \* Закреплять умение выделять цвет, форму, величину как особые свойства предметов; группировать однородные предметы по сенсорным признакам.



# ЧТО ОБОЗНАЧАЕТ ЭТОТ ЗНАЧОК?

---





# ПО КАКИМ ПРИЗНАКАМ МОГУТ ОТЛИЧАТЬСЯ ГЕОМЕТРИЧЕСКИЕ ФИГУРЫ?

---







# НАЗОВИ ФИГУРУ









# НАЗОВИ ФИГУРУ

---



# СОБЕРИ КРУГИ



# СОБЕРИ КВАДРАТЫ









# СОБЕРИ ТРЕУГОЛЬНИКИ

---




# НА ЧТО ПОХОЖЕ?




# ИЗ КАКИХ ФИГУР СОСТОИТ КАРТИНКА

---



# ИЗ КАКИХ ФИГУР СОСТОИТ КАРТИНКА

---





---

**МОЛОДЦЫ!!!**