


**«Ты –  
пешеход»**

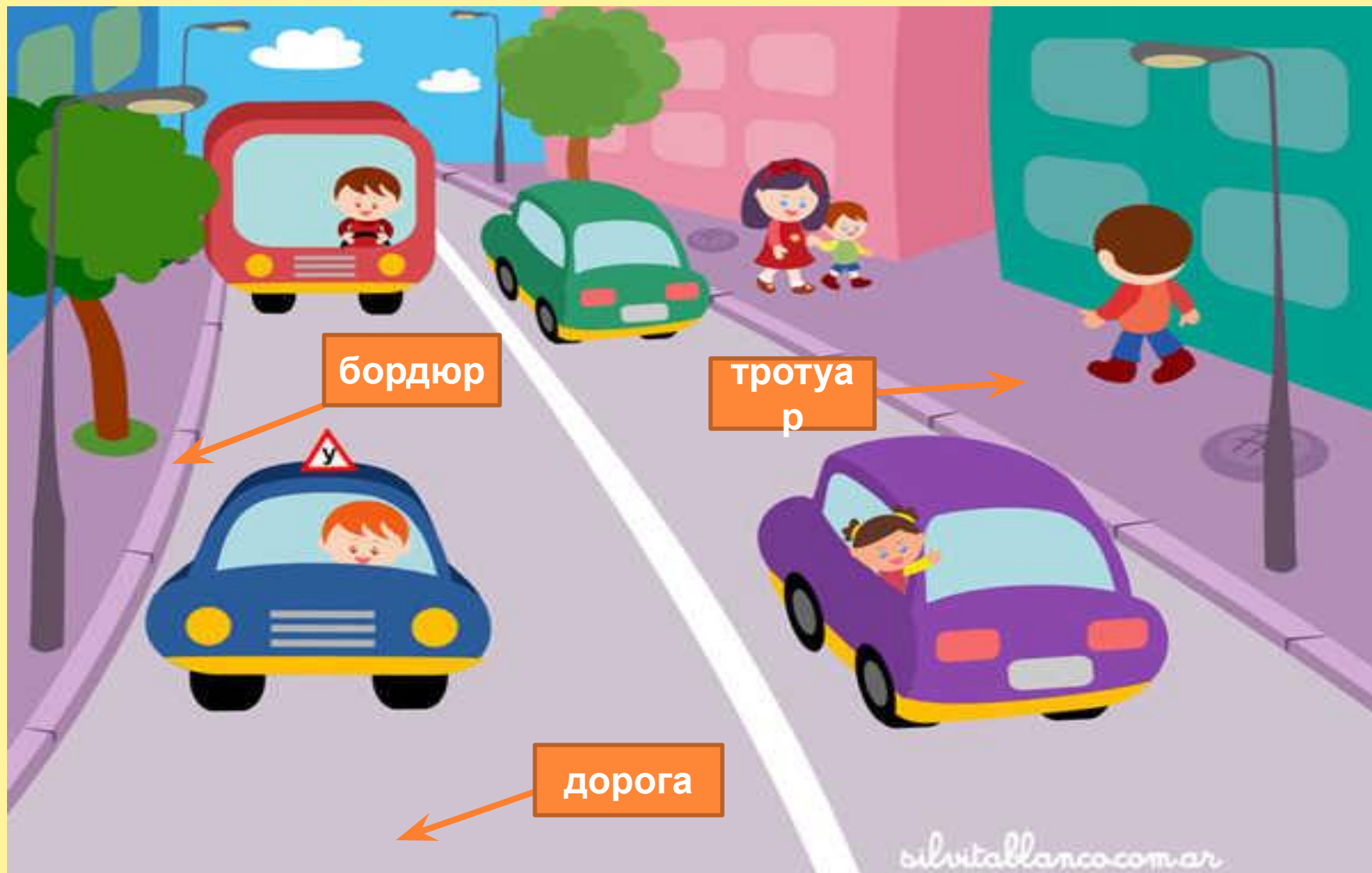
# «Ты –

# пешеход»

- Какие правила движения нужно соблюдать пешеходам?
- Какие помощники есть у пешеходов?



# Части улицы



# СВЕТОФОР



Ну, а если **КРАСНЫЙ** –  
Стой, дружок! Опасно!

**ЖЁЛТЫЙ** – малость погоди!

Цвет **ЗЕЛЁНЫЙ** – проходи!



# Пешеход! Веселей шагай вперёд!



ПЕШЕХОДНЫЙ  
ПЕРЕХОД

ПОДЗЕМНЫЙ  
ПЕШЕХОДНЫЙ  
ПЕРЕХОД

НАДЗЕМНЫЙ  
ПЕШЕХОДНЫЙ  
ПЕРЕХОД

# Переходи дорогу так!

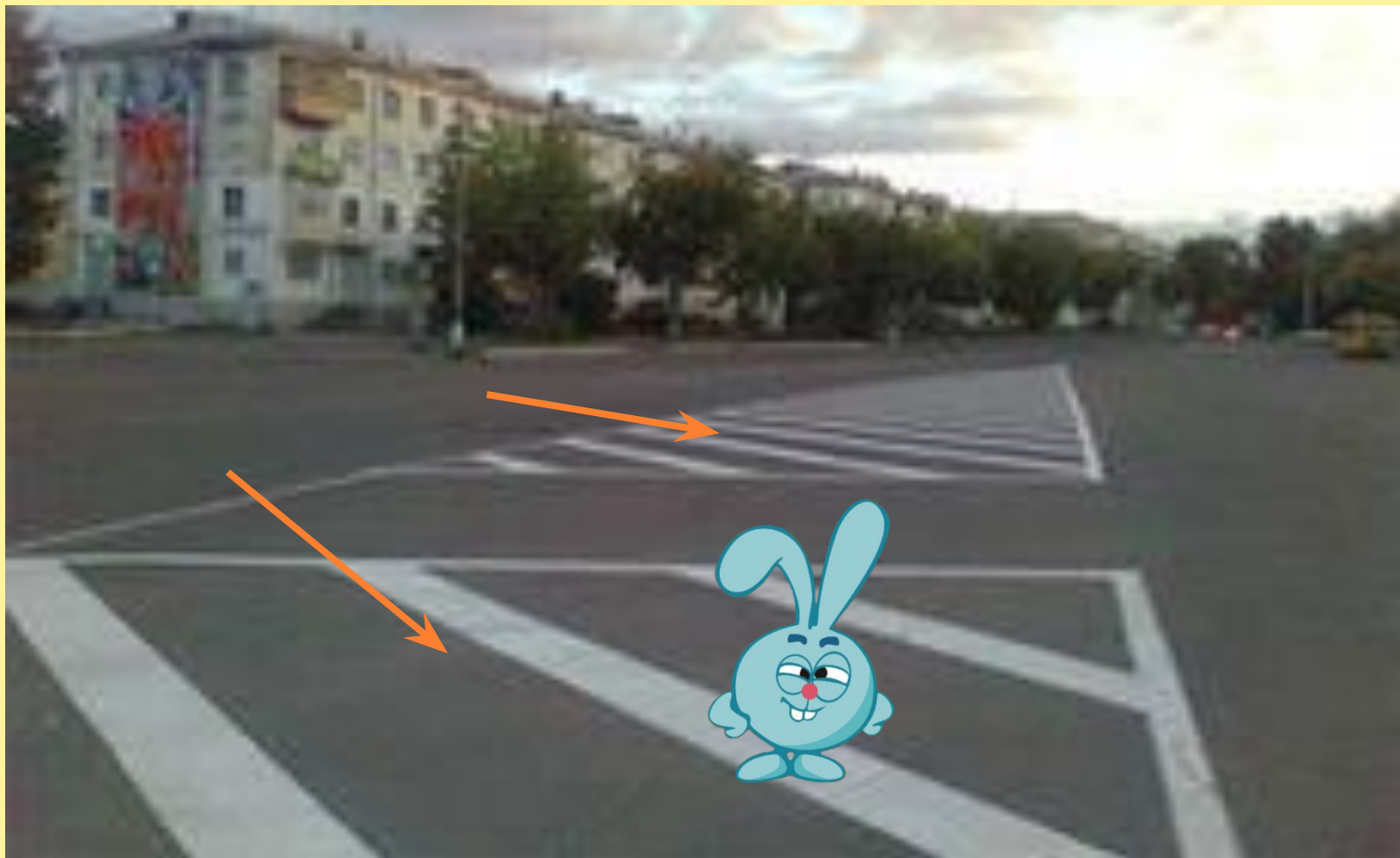


Вспомним,  
как учили нас:  
Подошли к дороге - **РАЗ!**

Смотрим влево,  
Смотрим вправо,  
и еще налево - **ДВА!**

Нет машин -  
- шагай вперед,  
Начинаем переход!

# Островок безопасности



# Знаки с красным ободком



**ДВИЖЕНИЕ  
ПЕШЕХОДОВ  
ЗАПРЕЩЕНО**



**ОСТОРОЖНО ДЕТИ!**



# Место остановки автобуса, троллейбуса, трамвая и такси



# О чём говорят эти знаки?



**ВЕЛОСИПЕДНАЯ ДОРОЖКА**



**ДВИЖЕНИЕ НА ВЕЛОСИПЕДАХ  
ЗАПРЕЩЕНО**

# О чём говорят эти знаки?



**ВЕЛОСИПЕДНАЯ ДОРОЖКА**



**ДВИЖЕНИЕ НА ВЕЛОСИПЕДАХ  
ЗАПРЕЩЕНО**

# Проверь себя

- Какой стороны придерживаются пешеходы и машины на дорогах?
- С – левой
- **З** – правой
- Если человек управляет транспортом, его называют:
- М – пассажир
- **Н** – водитель
- Место, отведенное для ходьбы пешеходов, называется...
- **А** – тротуар
- О – шоссе
- Знак «Пешеходный переход» выглядит:
- **Т** – синий квадрат, внутри белый треугольник с изображением человека
- **Д** – красный треугольник с изображением человека
- Переходя улицу, надо сначала посмотреть:
- **А** – направо
- **О** – налево
- С какого возраста разрешается езда на велосипеде по улицам города?
- **Г** – с 10 лет
- **К** – с 14 лет



**ЗНАТОК**