


*Компьютерные технические средства,
используемые на уроке
физической культуры*





Компьютер



1. Создание дидактических материалов по своему предмету (с использованием списка, таблиц, иллюстраций).
2. Составление презентаций для педсоветов, семинаров, конференций и т.д.
3. Создание буклетов, памяток, рекомендаций и т.д.
4. Поиск информации в Интернете.
5. Отчеты по предмету, особенно наши знаменитые «Президентские тесты» ...

Микрофон и колонки

- Микрофон прибор, преобразующий звуки, голос, музыку в электрические колебания




Компьютерные колонки – это специальные устройства для воспроизведения звука




принтер

- Принтер – это устройство, предназначенное для печати информации из компьютера на бумагу(рефераты, доклады , и другу какую либо информацию)




▣ *Интерактивная (электронная) доска*

- Интерактивная (электронная) доска – это удобный инструмент, незаменимый при проведении совещания, семинара и для организации учебных занятий. Интерактивные доски не только совмещают в себе преимущества большого экрана для проектора и маркерной доски, но и позволяют сохранять все пометки и изменения, сделанные во время обсуждения и даже управлять компьютерными приложениями, не отходя от доски и не прерывая выступления.





Видиопроектор

- предназначен для проецирования на большой экран изображения, обычно воспроизводимого на экране видеоприемника



wi-fi , беспроводные модемы



- беспроводной интернет поможет в любую минуту и в любом месте выйти в интернет для поиска любой информации



флеш-носители

- Это устройство позволяет хранить и всегда иметь под рукой необходимую цифровую информацию, обмениваться данными и создавать запасные копии нужных файлов.

