

УРОК-ПУТЕШЕСТВИЕ



Математика
1 класс



Угадайте загадку



Что ж пора в путь!

путешествовать по
замечательной
стране – Математике!

И в лесу, заметьте, дети,
Есть ночные сторожа.
Сторожей боятся этих
Мыши, прячутся, дрожа!



В этой стране
живут мои
друзья!



Назовите эти числа в порядке увеличения, а потом в порядке уменьшения.



8

4

1

9

7


2

5



10

3


6



Начерти Вспомни







Какие бывают
ЛИНИИ?



Какие фигуры вы видите на слайде? ○ ○ ○





РАБОТАЕМ

С УЧЕБНИКОМ

страница 67

1

2

3

4

5



РАБОТАЕМ

С УЧЕБНИКОМ

страница 70



$$7 + \boxed{1} = 8$$



$$6 - \boxed{1} = 5$$

$$9 + \boxed{0} = 9$$

$$8 - \boxed{0} = 8$$




$$3 + \boxed{2} = 5$$

$$5 - \boxed{1} = 4$$



Молодцы!

**Пришло
время
отдохнуть!**





Потянулся.
Раз - нагнулся.

Два - прогнулся.

Руки в стороны
развёл.

Видно, ключик не
нашёл.

Чтобы ключик нам
достать,

Нужно на носочки
встать.

ЛОВИ

ОШИБКУ!

$$2 + 2 = 4$$

~~$$3 - 1 = 1$$~~


~~$$2 + 3 = 4$$~~

$$4 - 1 = 3$$

Шепталочка

Вариант 1

2




3

5 3

4

6-2


1



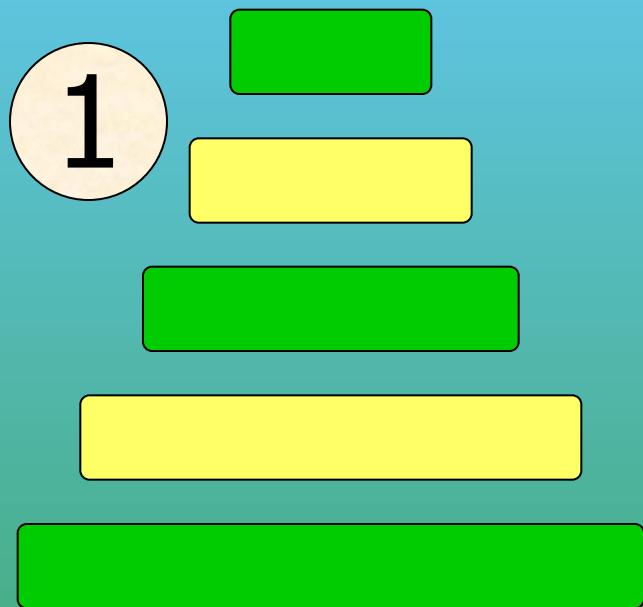
Шепталочка

Вариант 2

2



1





3

2 6

4

5-4





2 < 4

РАБОТАЕМ

В ТЕТРАДИ

страница 19






Пока!




Успех!

До новых встреч!

Вот и подошло к концу
наше увлекательное
путешествие в страну
Математику.
Мои друзья прощаются
с вами



*Желаем Вам хорошо научиться считать,
Делить, умножать, прибавлять, вычитать.*



*Запомните все, что без точного счета
Не сдвинется с места любая работа!*



МАТЕМАТИКА