

Взаимодействие с платформой Университета Иннополис



Ассесмент – это оценка уровня развития компетенций обучающихся в рамках проекта «Цифровые кафедры», проводимая Университетом Иннополис с помощью тестов и кейсов.

**Входной
ассесмент**
(с 12.09.2022
по 23.09.2022)

**Результат не
важен, студенты
должны показать
реальный
уровень знаний**

**Промежуточн
ый ассесмент**
(с 12.12.2022 по
23.12.2022)

**Студенты должны
показать прогресс,
т.е. результат
должен быть 80%
студентов
показали знания по
изученным темам**

**Итоговый
ассесмент**
(с 12.06.2023 по
23.06.2023)

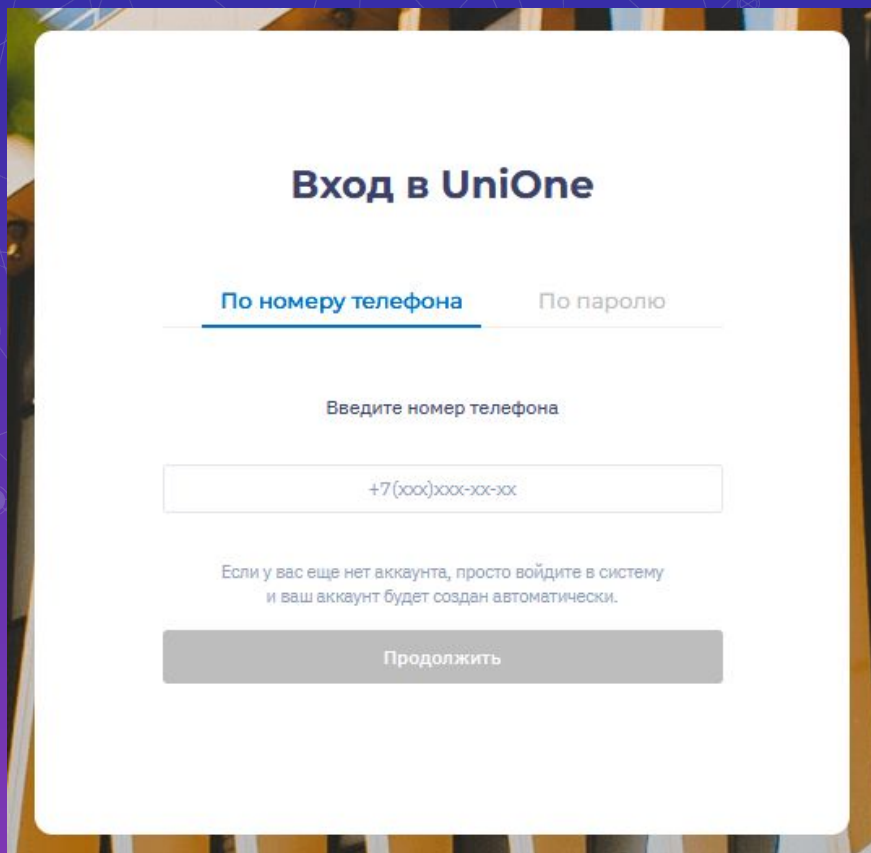
**80% студентов
должны показать
сформированнос
ть компетенций
по ДПП ПП**

Регистрация студентов



1) Пройти по ссылке:

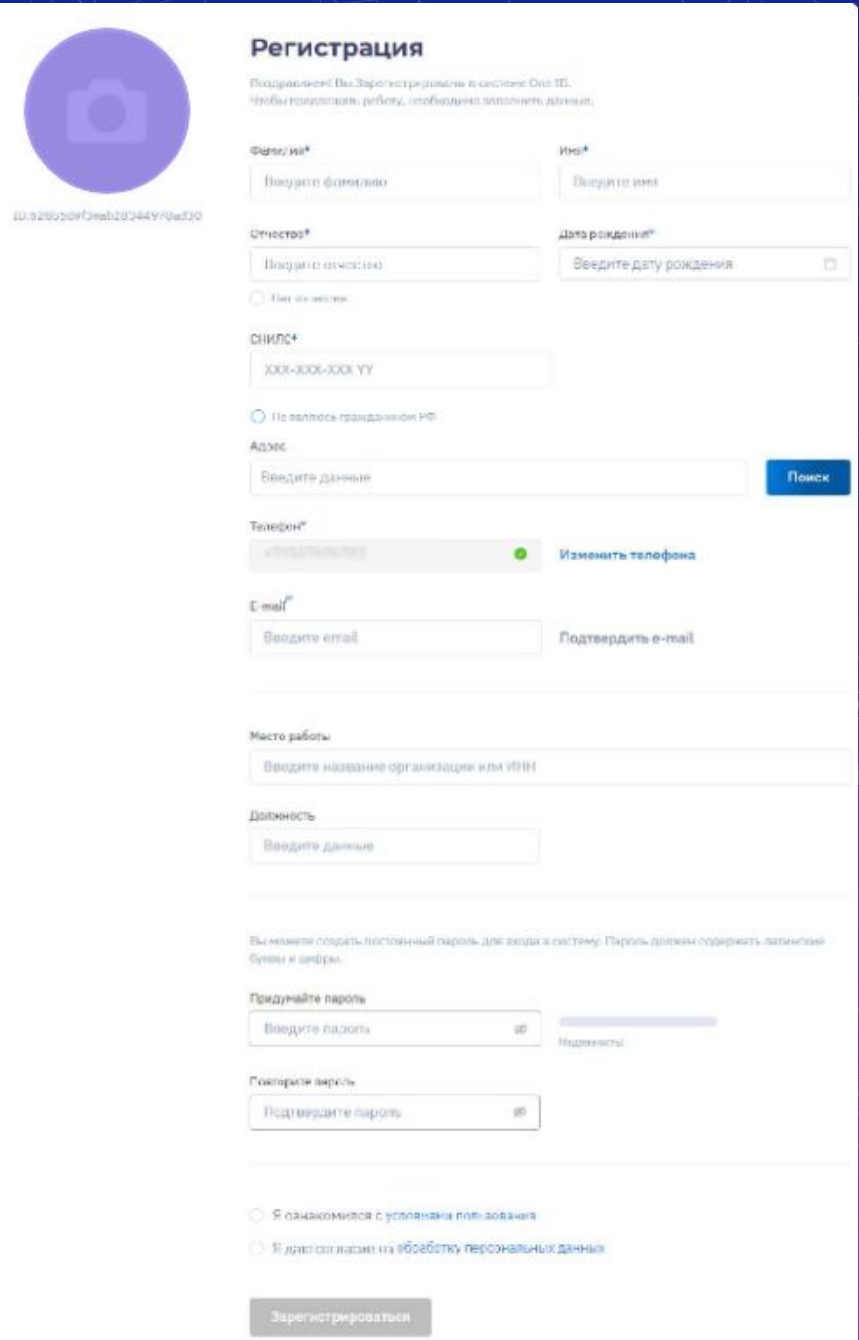
<https://auth.unionepro.ru/login?redirect=https%3A%2F%2Funionepro.ru%2F>

A screenshot of the UniOne login interface. At the top, it says 'Вход в UniOne'. Below that are two tabs: 'По номеру телефона' (selected) and 'По паролю'. A text input field is labeled 'Введите номер телефона' and contains the placeholder '+7 (xxx)xxx-xx-xx'. Below the input field, there is a note: 'Если у вас еще нет аккаунта, просто войдите в систему и ваш аккаунт будет создан автоматически.' At the bottom is a grey button labeled 'Продолжить'.

2) Ввести номер телефона, на который придет SMS с кодом

3) Ввести код из SMS (4 цифры)

**РЕГИСТРАЦИЯ С
ТЕЛЕФОНА
НЕВОЗМОЖНА! ТОЛЬКО
С КОМПЬЮТЕРА (не
работает мобильная
версия)**



Регистрация

Подтвердите Ваш Зарегистрированы в системе One ID.
Чтобы продолжить работу, необходимо заполнить данные:

Фамилия* Введите фамилию Имя* Введите имя

Отчество* Введите отчество Дата рождения* Введите дату рождения

Вы иностранец

СНИЛС* XXX-XXX-XXX YY

Не являюсь гражданином РФ

Адрес Введите данные

Телефон*

E-mail* Введите email Подтвердите e-mail

Место работы Введите название организации или ИНН

Должность Введите данные

Вы можете создать постоянный пароль для входа в систему. Пароль должен содержать латинские буквы и цифры.

Придумайте пароль Введите пароль

Повторите пароль Подтвердите пароль

Я ознакомился с условиями пользования

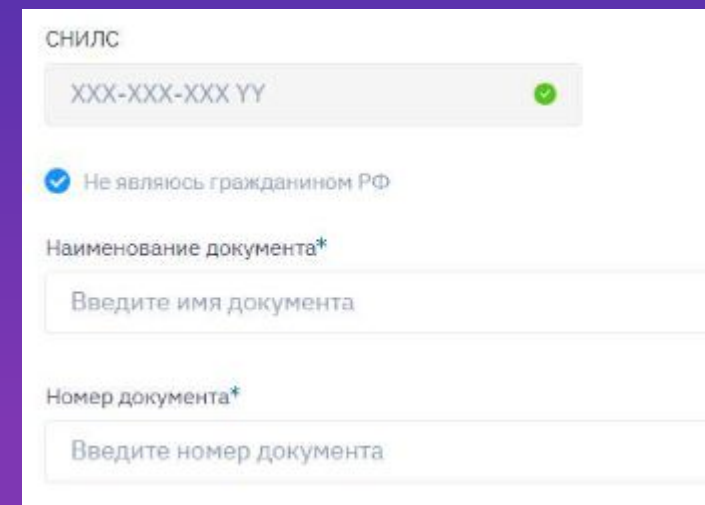
Я даю согласие на обработку персональных данных

4) Заполнение формы регистрации ЗАПОЛНИТЬ НУЖНО ПОЛЯ СО *:

- ✓ ФИО
- ✓ ДАТА РОЖДЕНИЯ
- ✓ СНИЛС*
- ✓ ТЕЛЕФОН
- ✓ E-MAIL (строго тот, который студент указал в Форме для зачисления)

Также необходимо задать постоянный пароль для входа на платформу (в соответствии с предложенной «маской»: **фамилия на англ_номер**)

***Если иностранный гражданин, то он не имеет СНИЛСа и поэтому нужно поставить галочку «Не являюсь гражданином РФ» и указать другой документ (в соответствии с ТАБЛИЦЕЙ «заявка на ассесмент.xlsx»)**



СНИЛС XXX-XXX-XXX YY

Не являюсь гражданином РФ

Наименование документа* Введите имя документа

Номер документа* Введите номер документа

На следующей неделе будут сформированы ссылки, после перехода по ссылке у студента в разделе «Курсы» появится курс, на который он зачислен



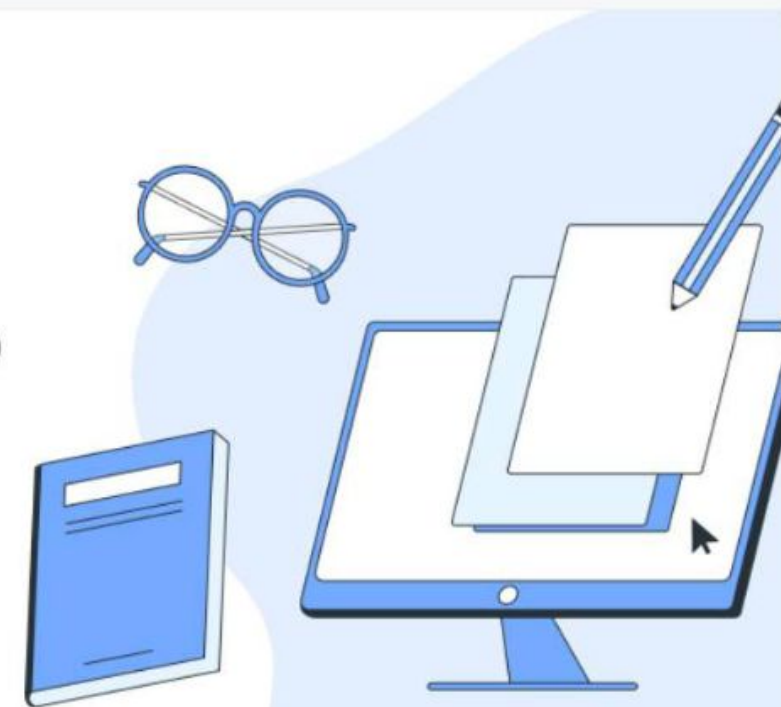
Курсы

Основы программирования

Курсы

Выберите курс из списка в левой панели, чтобы посмотреть информацию о нем или ваши результаты. Там же вы сможете начать тестирование по курсу.

@



Защита информации в компьютерных системах и сетях

академических часов месяцев обучения

250

9

Программа профессиональной переподготовки посвящена основным направлениям в области сетевого и системного администрирования, а также технологиям информационной безопасности. В программу встроены официальные авторизованные учебные курсы Microsoft, курсы программы сетевая академия Cisco и вендора NDG Linux. В программе рассматриваются технологии сетевого и системного администрирования, общие вопросы информационной безопасности, технологии построения защищенных компьютерных систем и сетей.

Компетенции

Применяет программное обеспечение для защиты информации

Организовывает и настраивает средства для антивирусной защиты

Обеспечивает регулярную проверку аппаратного обеспечения с помощью средств антивирусной защиты

Проводит анализ защищенности

Применяет средств защиты от утечек информации

Тестирование #1

Не начато

Начать
тестирование

Тестирование #2

Начало 01.09.2022

Тестирование
не начато

Тестирование #3

Начало 01.05.2023

Тестирование
не начато



Смотреть
результаты

Переход к ассесменту находится внутри курса и открывается строго в определенные даты:

- Входной: с 12.09.2022 по 23.09.2022
- Промежуточный: с 12.12.2022 по 23.12.2022
- Итоговый с 12.06.2023 по 23.06.2023

До тех пор, пока студент не завершит тестирование кнопкой «Завершить тестирование», у него будет три попытки для прохождения. Если студент закрыл тестирование и не вернулся к нему до окончания выделенного времени, то первая попытка сгорает, студент может начать тестирование заново.



Тестирование #1

1 2 3 4 5 6 7 8 9 10 11 12 13 14

Для чего не нужны документированные ИТ-процессы и управление требованиями:

- Для снижения затрат
- Для качества
- Для высокой культуры
- Для лучшей коммуникации и технической поддержки
- Для повышения скорости
- Для того, чтобы избежать проблем (или избежать проблем)

Вопрос #6

Выберите стандарты и методики документирования ИТ-процессов и управления требованиями:

- ITIL v4
- ITIL v3
- ISO 9000
- ISO 20000
- ITIL v2

57%

Закрыть

Завершить тестирование

00:55:13

- **Панель с количеством вопросов**
 Синим подчеркиваются те вопросы, на которые вы дали ответ
- **Список вопросов**
 На примере можем увидеть два типа ответов:
 Верный ответ только один —
 Несколько верных ответов —
- **Прогресс. Индикатор и процент прохождения**
 Заполняется по мере ответов на вопросы
- **Кнопки «Закрыть» и «Завершить тестирование»**
 С помощью кнопки «Закрыть» осуществляется переход на страницу с карточкой курса. Ваши ответы сохраняются, вы можете продолжить тестирование по кнопке «Продолжить». Кнопка «Завершить тестирование» — завершает тестирование без возможности повторного прохождения или изменения ответов
- **Таймер**
 Таймер оставшегося времени на прохождение тестирования.