

# ИНСТРУКЦИЯ ПО ЗАПИСИ НА ПРИЕМ К ВРАЧУ ЧЕРЕЗ ФЕДЕРАЛЬНЫЙ ПОРТАЛ ГОСУСЛУГ (ПРИМЕР)

Для взаимодействия пользователя с Федеральной информационной системой «Запись на прием к врачу в электронном виде» (далее Системой) необходимо иметь доступ к обозревателю Интернета (браузер Internet Explorer версии 8 и выше, Mozilla Firefox версии 12 и выше, Google Chrome, Opera версии 11 и выше).

Чтобы воспользоваться услугой записи на прием к врачу необходимо пройти процедуру регистрации на портале [www.gosuslugi.ru](http://www.gosuslugi.ru). Процедура регистрации максимально упрощена, но позволяет идентифицировать пациента. Инструкция по регистрации на портале [www.gosuslugi.ru](http://www.gosuslugi.ru)

Или обращайтесь ОБУЗ ИКБ ИМ КУВАЕВЫХ (Детская поликлиника №8) в регистратуре

The screenshot shows the homepage of the Russian Federal Portal for Government Services (gosuslugi.ru). The browser address bar shows the URL and the page title. The navigation bar includes the Russian coat of arms, a dropdown menu for 'Для граждан', the location 'Кызыл', and the language 'RUS'. The main navigation menu contains 'Каталог услуг', 'Помощь и поддержка', 'Оплата', and 'Личный кабинет'. A search bar is present with the placeholder text 'Введите название услуги, например: загранпаспорт, детский сад, водительское удостоверение'. Below the search bar, there are three main sections: 1. 'Покупка квартиры' (Apartment purchase) with a key icon and a 'Подробнее' button. 2. 'Популярное на портале' (Popular on the portal) with a list of services: 'Получить загранпаспорт', 'Узнать результаты ЕГЭ', 'Проверить штрафы ГИБДД', 'Запишитесь к врачу', and 'Открыть свой бизнес'. 3. 'Вход в Госуслуги' (Login to Gosuslugi) with the text 'Войдите или зарегистрируйтесь, чтобы получить полный доступ к электронным госуслугам' and two buttons: 'Войти' (Login) and 'Зарегистрироваться' (Register). Two blue arrows with numbers 1 and 2 point to the 'Войти' and 'Зарегистрироваться' buttons respectively.

Перейдя на портал государственных услуг:  
Если вы уже были зарегистрированы на ЕПГУ, то кликните по кнопке  
«Войти» и введите свои данные в форму авторизации: СНИЛС (или

esia.gosuslugi.ru Авторизация

**госуслуги**

Доступ к сервисам  
электронного правительства

Вход  
для портала Госуслуг

Мобильный телефон или почта

Пароль

**Войти**

Чужой компьютер

[Восстановить пароль](#)

Если вы еще не проходили процедуру регистрации, то зарегистрируйтесь, кликая кнопку «Зарегистрироваться», перейдя по соответствующей кнопке на страницу регистрации.

esia.gosuslugi.ru Регистрация

**госуслуги**

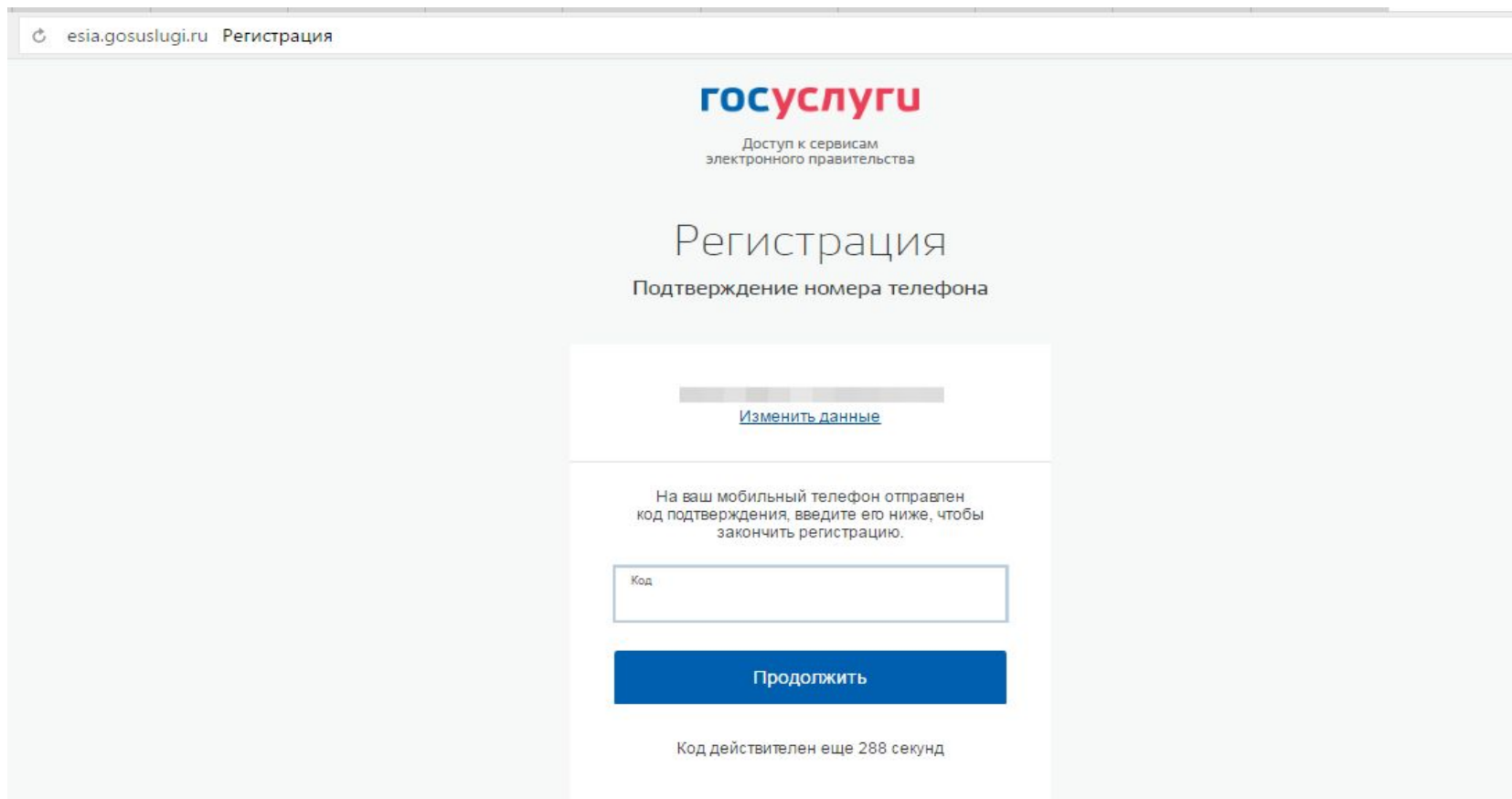
Доступ к сервисам  
электронного правительства

## Регистрация

Нажимая на кнопку «Зарегистрироваться»,  
вы соглашаетесь с [Условиями использования](#)  
и [Политикой конфиденциальности](#)

**Зарегистрироваться**

Перед вами откроется страница регистрации на ЕПГУ. Для создания простой учетной записи на открывшейся странице заполните все необходимые данные Фамилия, Имя, Мобильный телефон или действующую Электронную почту и кликаем по кнопке «Зарегистрироваться». **Внимание! Вводимые данные должны быть достоверные!** После, на указанный мобильный телефон придет код подтверждения или если указали электронную почту, то придет на почту ссылка для подтверждения



The screenshot shows the registration page on the website gosuslugi.ru. The browser's address bar displays "esia.gosuslugi.ru Регистрация". The main heading is "Регистрация" with the subtitle "Подтверждение номера телефона". Below this, there is a section for editing data with a button labeled "Изменить данные". The main instruction reads: "На ваш мобильный телефон отправлен код подтверждения, введите его ниже, чтобы закончить регистрацию." Below the instruction is a text input field labeled "Код". At the bottom of the form is a blue button labeled "Продолжить". A timer at the very bottom indicates "Код действителен еще 288 секунд".

**ГОСУСЛУГИ**

Доступ к сервисам  
электронного правительства

## Регистрация

Создание пароля

Готово

Откроется окно для создания пароля. Придумываете пароль и вводите в окно Пароль и Еще раз. Кликнете на кнопку «Готово».

Автоматически логином станет ваш СНИЛС. Вы можете изменить логин по своему усмотрению, но должны проверить логин и убедиться, что он

gosuslugi.ru Регистрация

**госуслуги**

Доступ к сервисам  
электронного правительства



Регистрация прошла  
успешно


Через 3 секунды вы перейдете обратно на [портал](#).

[← Перейти в Госуслуги](#)

**госуслуги**  
Доступ к сервисам  
электронного правительства

[Мои данные](#) [Настройки учетной записи](#) [+ Добавить организацию](#)

## Основная информация

 Данные документа, удостоверяющего личность, и номер СНИЛС необходимы для того, чтобы предоставлять вам основной набор государственных услуг. Для некоторых услуг потребуется подтверждение вашей личности

### Редактирование данных


Фамилия

Имя

Отчество

Нет отчества

Пол  Мужской  Женский

Дата рождения  

Вводим все необходимые данные и нажимаем «Сохранить и продолжить».

Улица, дом, корпус, строение

Гражданство: РОССИЯ

Документ, удостоверяющий личность: Паспорт гражданина Российской Федерации

Серия и номер

Кем выдан

Дата выдачи: ДД.ММ.ГГГГ

Код подразделения

СНИЛС ?

Заполнить позже

Сохранить и продолжить

Далее:

Переходим в каталог услуг;

Кликаем на «Моё здоровье».



госуслуги Каталог услуг Помощь и поддержка Оплата

Каталог госуслуг Для граждан

Введите название услуги или ведомства

Категории услуг Органы власти Жизненные ситуации

**Семья и дети**  
Брак, материнство, льготы многодетным семьям  
Регистрация брака >  
Регистрация рождения >  
Распоряжение материнским капиталом >  
Все услуги

**Паспорта, регистрации, визы**  
Гражданство и въезд в РФ, регистрация граждан  
Паспорт гражданина РФ >  
Заграничный паспорт нового образца >  
Регистрация граждан >  
Все услуги

**Транспорт и вождение**  
Автомобильный, водный и воздушный транспорт  
Штрафы ГИБДД >  
Водительское удостоверение >  
Регистрация транспортного средства >  
Все услуги

**Образование**  
Дошкольное, среднее и высшее образование  
Запись в детский сад >  
Предоставление предварительных результатов ЕГЭ >  
Признание иностранных документов об образовании >

**Налоги и финансы**  
ИНН, налоговые задолженности, декларации и доюды  
Налоговая задолженность >  
Налоговый учет физических лиц >  
Прием налоговых деклараций (расчетов) >  
Все услуги

**Мой здоровье**  
Получение медицинской помощи, оформление инвалидности  
Медик о-социальная экспертиза >  
Все услуги

После нажимаем на кнопочку «Записаться к врачу».

Моё здоровье

← Вернуться в каталог

**Запись к врачу**  
Запишитесь на приём к врачу заранее, не тратя время в очереди  
[Записаться к врачу](#)

**Вызов врача на дом**  
Вы можете вызвать врача на дом для себя или для кого-то из близких >

**Сведения об оказанной медицинской помощи**  
Посмотрите все записи из вашей медицинской карты прямо сейчас >

**Популярные услуги**

**Медико-социальная экспертиза**  
Установление инвалидности и обжалование решения бюро экспертизы >

Все услуги здравоохранения

Это пилотная версия страницы. Вы можете помочь сделать ее лучше - присылайте пожелания и сообщайте об ошибках. [Оставить отзыв](#)

**112** Единый номер вызова экстренных служб  
Бесплатно со всех телефонов, работает без сим-карты

**На этой странице**

- [Запись и вызов врача](#)
- [Сведения о медицинской помощи](#)
- [Популярные услуги](#)
- [Категории услуг](#)
- [Остались вопросы?](#)
- [Полезные ресурсы](#)

Далее выбираете регион и кому необходимо записаться на прием.

1 Пожалуйста, выберите регион, в котором хотите записаться к врачу



Регион для поиска информации по записи  
Ивановская область

2 Кому необходимо записаться на прием?



Мне



Другому человеку

 [Задать вопрос](#) ✕

Помощь и поддержка

Вход и регистрация

Информация о портале

Новости


Полезные ресурсы

Российская общественная  
инициатива



Наши проекты

Досудебное обжалование



**Заполняете необходимые данные и кликнете кнопку «Далее».**

Персональная информация Изменить данные профиля 

при наличии

   СНИЛС

Телефон

Серия полиса ОМС   Номер полиса ОМС 

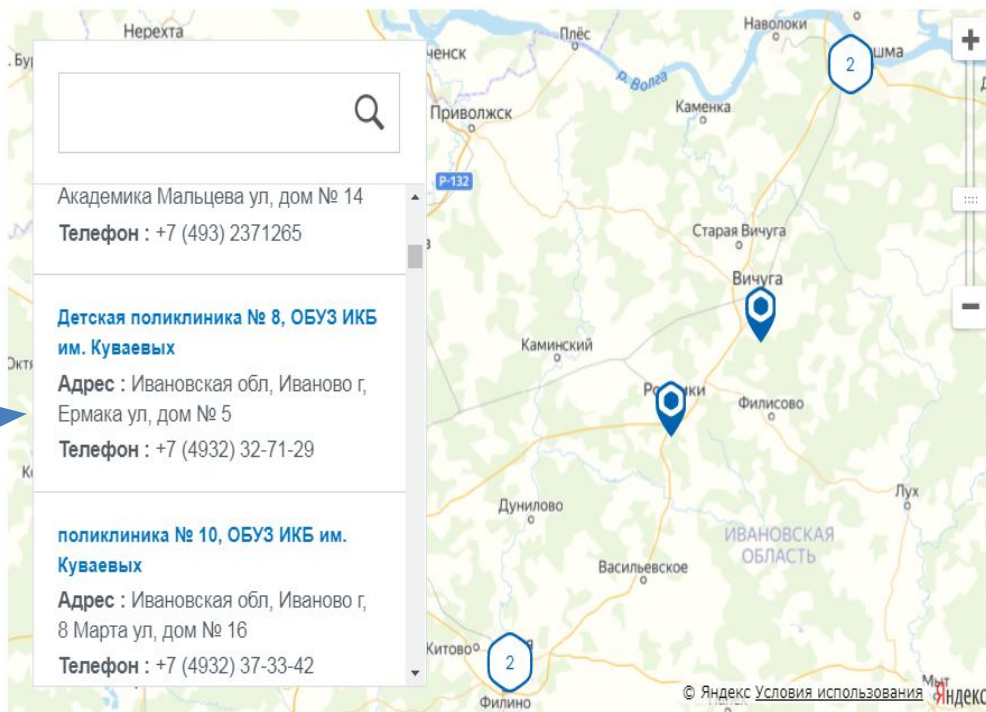
при наличии

Другому человеку

 [Задать вопрос](#) 

Выбираете из списка необходимое лечебное учреждение на которое хотите записаться и кликаете по названию лечебно-профилактического учреждения. В показавшемся окне с названием лечебного учреждения кликаете по кнопке «Выбрать».

3 Выберите лечебно-профилактическое учреждение для записи



[Задать вопрос](#) ✕

# Выбираете услугу, врача и время на которое хотите записаться.

госуслуги

Услуги Оплата Поддержка

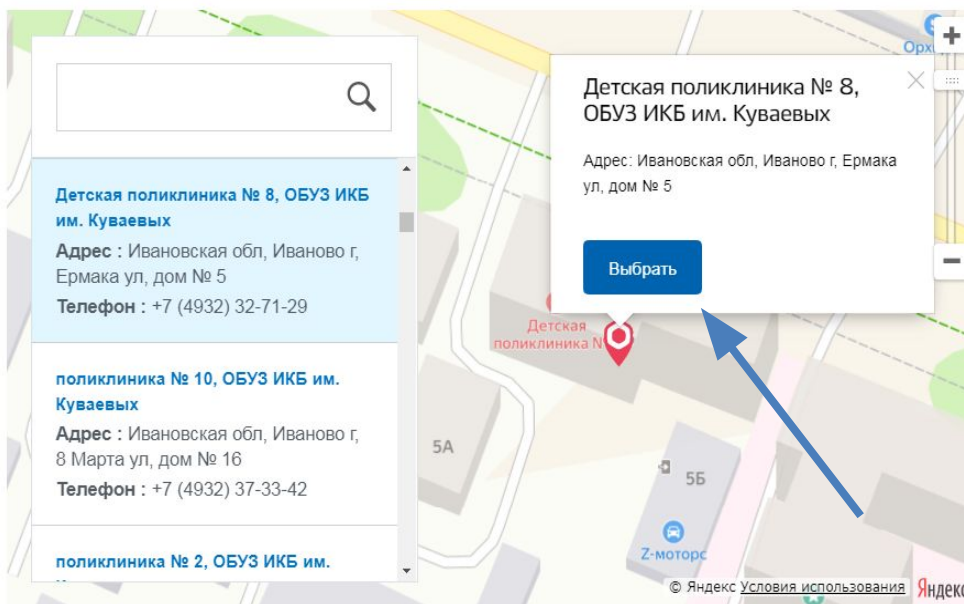


Тараканов С.Н.

3

Выберите лечебно-профилактическое учреждение для записи

Чтобы выйти из полноэкранного режима, нажмите F11



Задать вопрос



В показавшемся окне подтверждаете свою запись, нажимая «Да, подтверждаю».

**госуслуги** Услуги Оплата Поддержка

4 Выберите медицинскую услугу, которую хотите получить

Медицинская услуга  
врач-педиатр участковый

5 Выберите врача, к которому хотите записаться

Специалист  
Борисова Марина Николаевна

6 Выберите удобную дату и время приема

Сегодня: 1 февраля 2021 года

Пн	Вт	Ср	Чт	Пт	Сб	Вс
1	2	3	4	5	6	7
8	9	10	11	12	13	14
15	16	17	18	19	20	21
22	23	24	25	26	27	28

Запись открыта с 2 февраля по 12 февраля

- 5 День, доступный для записи
- 5 День, недоступный для записи

⌚ Вы записываетесь на прием в том часовом поясе, где находится медицинская организация

2 февраля 2021, вторник

08:00 08:15 08:30 08:45 09:00 09:15 09:30 09:45

Задать вопрос

После в окне покажется сообщение, что Запись подтверждена.

госуслуги

Главная Категории

Вы выбрали дату для записи:  
2 февраля, 2021 г., вторник, 08:00

Отменить Да, подтверждаю

1 Пожалуйста, выберите регион, в котором хотите записаться к врачу

Регион для поиска информации по записи  
Ивановская область

2 Кому необходимо записаться на прием?

Мне

Другому человеку

Персональная информация

Фамилия Имя Отчество

при наличии

СНИЛС

Задать вопрос



Внимание! В случае, если гражданин в силу каких-либо обстоятельств не сможет явиться на прием к врачу, согласно поданной заявке, то он должен: – отказаться от поданной заявки самостоятельно (в доступных действиях по кнопке подряд записался на прием через ЕПГУ, не явился и не сообщил о своей неявке «Отменить запись») либо – сообщить в регистратуру медицинской организации о своей неявке не позднее, чем за 45 мин до назначенного времени. Если гражданин в течение месяца 3 раза в регистратуру, то для данного гражданина блокируется

возможность самозаписи сроком на 1 месяц.

госуслуги

Услуги Оплата Поддержка

< Вернуться

## Запись на прием к врачу (заявление № 1057760679)

Запись



Запись на 02.02.21,Вт, 08:00

Запись подтверждена на прием к врачу

Отменить Добавить в Outlook

Портал государственных услуг

Приглашаем Вас получить запрашиваемую государственную услугу

**Адрес подразделения** Ивановская обл, Иваново г, Ермака ул, дом № 5

[Показать карту](#)

**Дата и время записи** 02.02.2021 08:00 (в часовом поясе подразделения)

**Ведомство** Минздрав России

**Подразделение** Детская поликлиника № 8, ОБУЗ ИКБ им. Куваевых



Услугу предоставляет  
Министерство здравоохранения Российской Федерации



Задать вопрос



Записаться к врачу проще, чем кажется! "Живые" очереди остаются в прошлом, ведь с помощью портала вы можете попасть на приём в удобное время и без длительного ожидания. Для записи к специалисту достаточно авторизоваться и заполнить электронную форму:

## ГОСУСЛУГИ



Записаться к врачу можно и с помощью портала «Госуслуги».

Для этого зарегистрируйтесь на сайте [www.gosuslugi.ru](http://www.gosuslugi.ru), зайдите в раздел «Запись на приём к врачу». Внесите свои данные в пустые поля, выберите **поликлинику** и укажите номер вашего полиса ОМС. После этого нажмите кнопку «Запись на приём». Уведомление о записи и талон придут к вам в «Личный кабинет» на сайте. Талон распечатайте и возьмите на приём к врачу.



[www.gosuslugi.ru](http://www.gosuslugi.ru)



Запись на прием к врачу

