



# СОЗДАНИЕ МАСКИ ДЛЯ МАСКАРАДА

Преподаватель студии дизайна «Штрих»:  
Петрив Анастасия Андреевна

# Что такое маскарад?

- Маскированный бал (от [фр. bal-masqué](#)) — [бал](#), на котором присутствующие одеты в различные характерные, национальные, исторические или фантастические [костюмы](#), большей частью с [масками](#) на лицах. Маскарады возникли в [Италии](#), а оттуда распространились по другим странам. Они составляют одно из любимых развлечений [карнавала](#).



- Одним из главных атрибутов новогоднего костюма по праву считается карнавальная маска, и порой именно маска делает весь образ.
- Давайте разберём какие маски можно сделать.



# Этапы работы.

- Для начала придумайте свой образ. Подумайте кем вы будете ( пиратом, зверем, птицей, принцессой или вам просто хочется сделать декоративную красочную маску) Исходя из образа выбирайте материалы ( бумага, фетр и т.д)



# Маска Совы

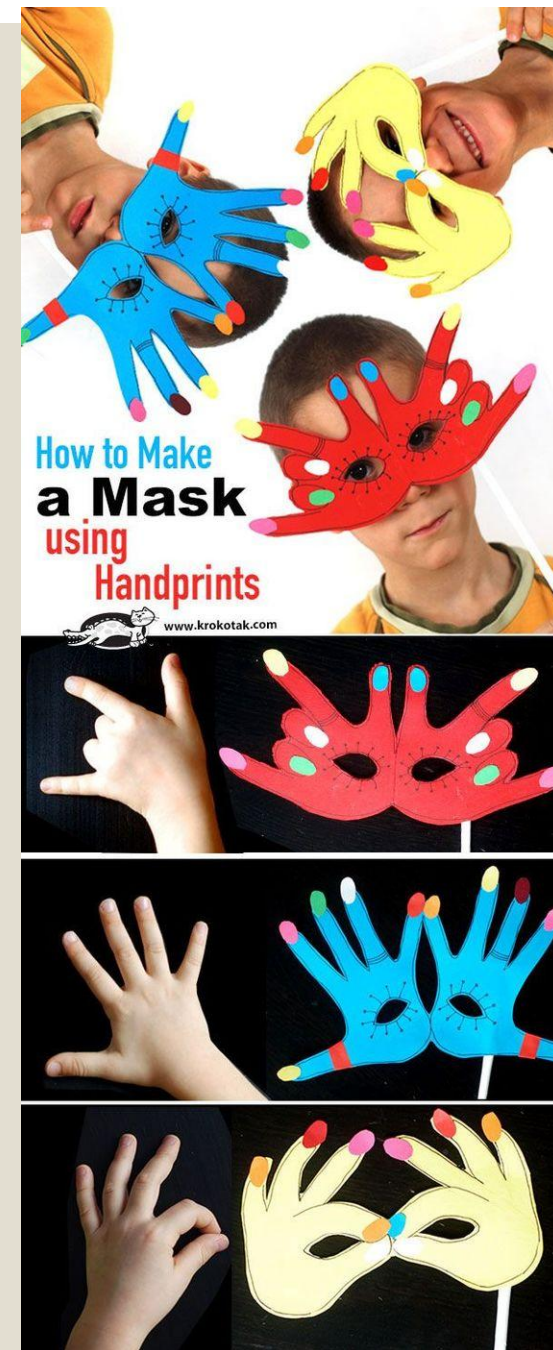
ссылка на шаблон:

[http://hny.by/wp-content/uploads/2017/11/mask\\_mk-02\\_1.pdf](http://hny.by/wp-content/uploads/2017/11/mask_mk-02_1.pdf)




# Маска из отпечатков рук

- Необычная карнавальная маска получится из отпечатков рук. Выберите любое положение рук на лице, затем перевидите их на бумагу, вырежьте, раскрасьте и маска готова! Быстро, необычно, а главное – своими руками!



# Объемная маска из бумаги

◦ Замечательную объемную маску тигра из бумаги можно сделать своими руками, воспользовавшись следующим мастер классом. Вам необходимо нарисовать шаблон, сделать разрезы в трех местах, а затем по этим разрезам склеить маску. В итоге маска получится объемной и хорошо будет прилегать к голове.



# Маска из фетра

Le masque  
de panda

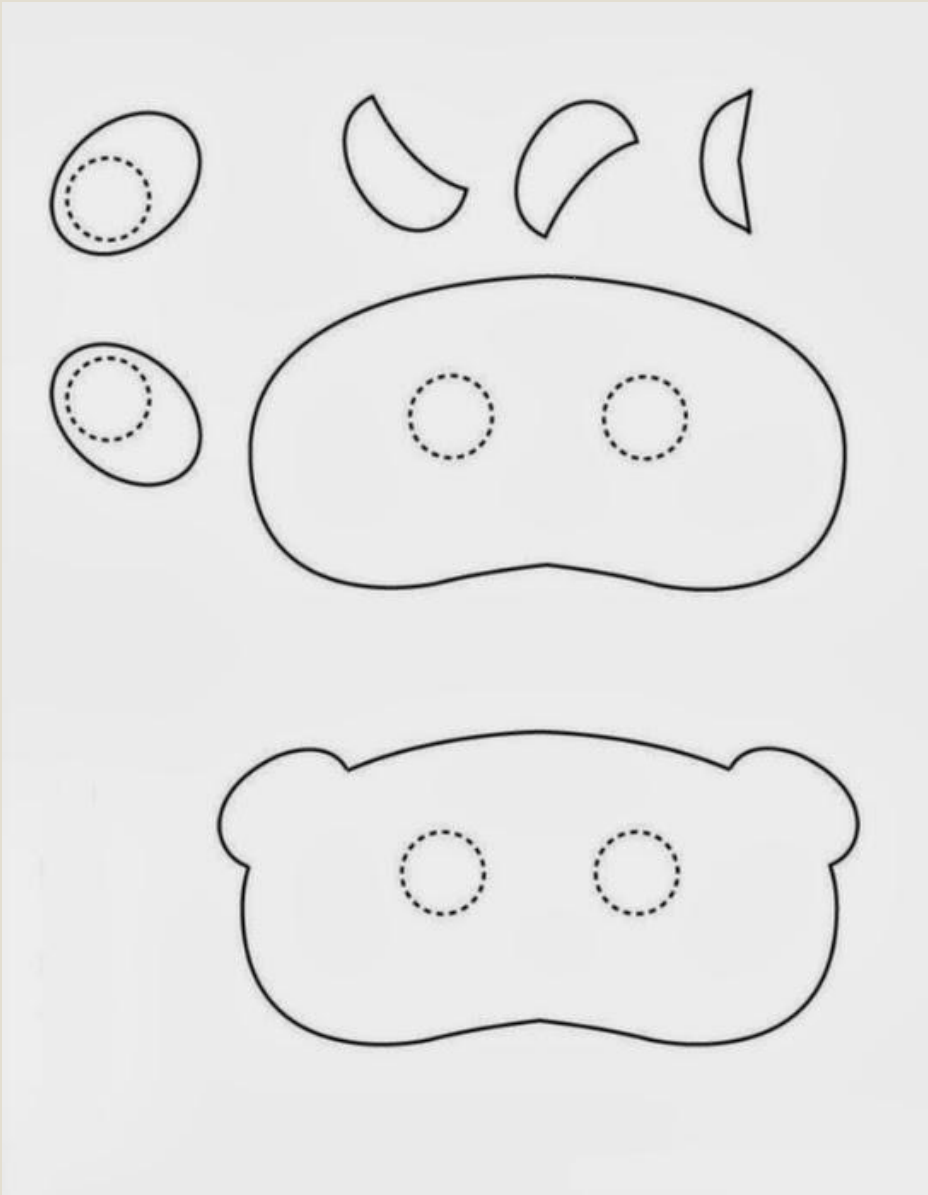



WOLF  
MASK  
step  
by  
step





# Шаблоны



◦ Ссылка на источник:

<https://hny.by/prazdnik/100-karnavalnyx-masok-dlya-detej-shablony-i-vykrojki/>