

TaxoPhone 12.0

Обучение сервисного департамента



Что даст новая версия?

- ▶ Расширенные возможности и инструменты работы с аудиторией
- ▶ Новый маркет для распространения приложения - AppGallery
- ▶ Новые варианты способов оплаты - Apple Pay, бонусные промокоды
- ▶ Визуальные улучшения - упростят восприятие функций приложения
- ▶ Обновления версий библиотек приложения, под новые требования Google, Apple, Facebook
- ▶ Технические улучшения, для стабилизации работы приложения
- ▶ И прочие полезные доработки

Работа с аудиторией - что даёт продвижение?

- ▶ Новых пользователей
- ▶ Повышение лояльности к компании
- ▶ Интерес к приложению
- ▶ Удержание и мотивация пользователей для того, чтобы они постоянно отслеживали активности компании, с целью получения приятных бонусов, акций и розыгрышей, и не уходили к конкурентам

Инструменты для продвижения

Google Analytics



Google Analytics

Инструмент для внутреннего использования сотрудниками отдела продвижения.

- Действия пользователей обезличено сохраняются в виде событий Google в аналитике
- На основе действий пользователей можно создавать типовые аудитории (группы), для последующего информирования или поощрений
- Проверять гипотезы поведения пользователя в приложении

Инструменты для продвижения

Google Analytics - события



Google Analytics

taxophone 3

Go to docs

Analytics | Events

Add Filter + Stream = id7000 + id7000

Last 28 days: Apr 13 - May 10, 2021
Compare: Mar 16 - Apr 12, 2021

You can now create and manage custom dimensions and metrics in Custom definitions. [Dismiss](#) [Try it now](#)

Existing events

Event name ↑	Count	% change	Users	% change	Mark as conversion
app_clear_data	6	↓ 84.6%	6	↓ 45.5%	<input type="checkbox"/>
app_remove	87	↑ 11.5%	86	↑ 10.3%	<input type="checkbox"/>
app_update	4	↓ 60.0%	4	↓ 60.0%	<input type="checkbox"/>
dynamic_link_app_open	0	↓ 100.0%	0	↓ 100.0%	<input type="checkbox"/>
dynamic_link_first_open	0	↓ 100.0%	0	↓ 100.0%	<input checked="" type="checkbox"/>
fiam_action	21	↑ 162.5%	18	↑ 200.0%	<input type="checkbox"/>
fiam_dismiss	20	↑ 150.0%	19	↑ 216.7%	<input type="checkbox"/>
fiam_impression	43	↑ 168.8%	33	↑ 230.0%	<input type="checkbox"/>
firebase_in_app_message_action	0	↓ 100.0%	0	↓ 100.0%	<input type="checkbox"/>
firebase_in_app_message_dismiss	21	↑ 425.0%	21	↑ 425.0%	<input type="checkbox"/>
firebase_in_app_message_impression	23	↓ 63.5%	23	↓ 11.5%	<input type="checkbox"/>
first_open	166	↓ 15.3%	166	↓ 15.3%	<input type="checkbox"/>

Инструменты для продвижения

Google Analytics - свойства пользователей



Google Analytics

taxophone 3

Analytics | Custom Definitions

Custom definitions

Quota information

Custom dimensions Custom metrics

Create custom dimensions

Dimension name ↑	Description	Scope	User Property/Parameter	Last changed
a_pay_counter	сколько раз пользователь оплатил заказ за период Apple Pay	User	a_pay_counter	Apr 5, 2021
firebase_last_notification	Auto generated user property to identify the most recent campaign opened by the user	User	firebase_last_notification	Nov 21, 2019
orders_counter	Количество заказов, созданных в текущем месяце	User	orders_counter	Apr 5, 2021
orders_total_amount	общая стоимость всех заказов за период	User	orders_total_amount	Apr 5, 2021
promo_apply_counter	Количество примененных промокодов в текущем месяце	User	promo_apply_counter	Apr 5, 2021
referral_share_counter	Количество расшаренных реф. кодов в текущем месяце	User	referral_share_counter	Apr 5, 2021
tm_authorized	флаг авторизации в TM	User	tm_authorized	Jan 21, 2021

Items per page: 25 1 - 7 of 7

Инструменты для продвижения

Google Analytics - аудитории



taxophone 3 ▾

Analytics | Audiences

Add Filter + Stream = id7000 + id7000 x

Last 28 days A Co

New audience

Audience name	Description	Users	% change	Created on
за 14 дней не было заказов		90	↑ 57.9%	Apr 5, 2021
Скидка на первый заказ не автори...		112	↑ 77.8%	Apr 5, 2021
Открыли и просмотрели экран реги...		65	↓ 20.7%	Mar 26, 2021
Untitled audience		< 10 Users	-	Mar 26, 2021
Завершили заказ		5	↑ 66.7%	Feb 8, 2021
All Users	All users	176	↓ 16.2%	Jan 11, 2018
Purchasers	Users who have made a purchase	< 10 Users	-	Jan 11, 2018

Инструменты для продвижения Firebase dynamic-links




Специальные ссылки, позволяющие сократить время работы с приложением

- Быстрая установка по ссылке
- Переход к разделам новости или акции
- Применения промокода или реферального кода
- Ссылка для подтверждения почты

Инструменты для продвижения

Firebase dynamic-links



taxophone 3 ▾

Dynamic Links

<https://id7000.page.link> ▾ Last 30 days
Apr 11 – May 11 ▾

[New Dynamic Link](#) ⋮

Link name	URL	Created ↓	Clicks	First-opens ☺	Re-opens ☺
mail	https://id7000.page.link/mail	Apr 1, 2021	1	0	0
Mail confirmation	https://id7000.page.link/mail_confirmed	Mar 10, 2021	51	0	11
promo	https://id7000.page.link/content	Mar 10, 2021	7	0	6
app	https://id7000.page.link/app	Mar 10, 2021	0	0	0
news	https://id7000.page.link/news	Mar 10, 2021	0	0	0
discount	https://id7000.page.link/discount	Mar 10, 2021	0	0	0

Dynamic Links

Инструменты для продвижения

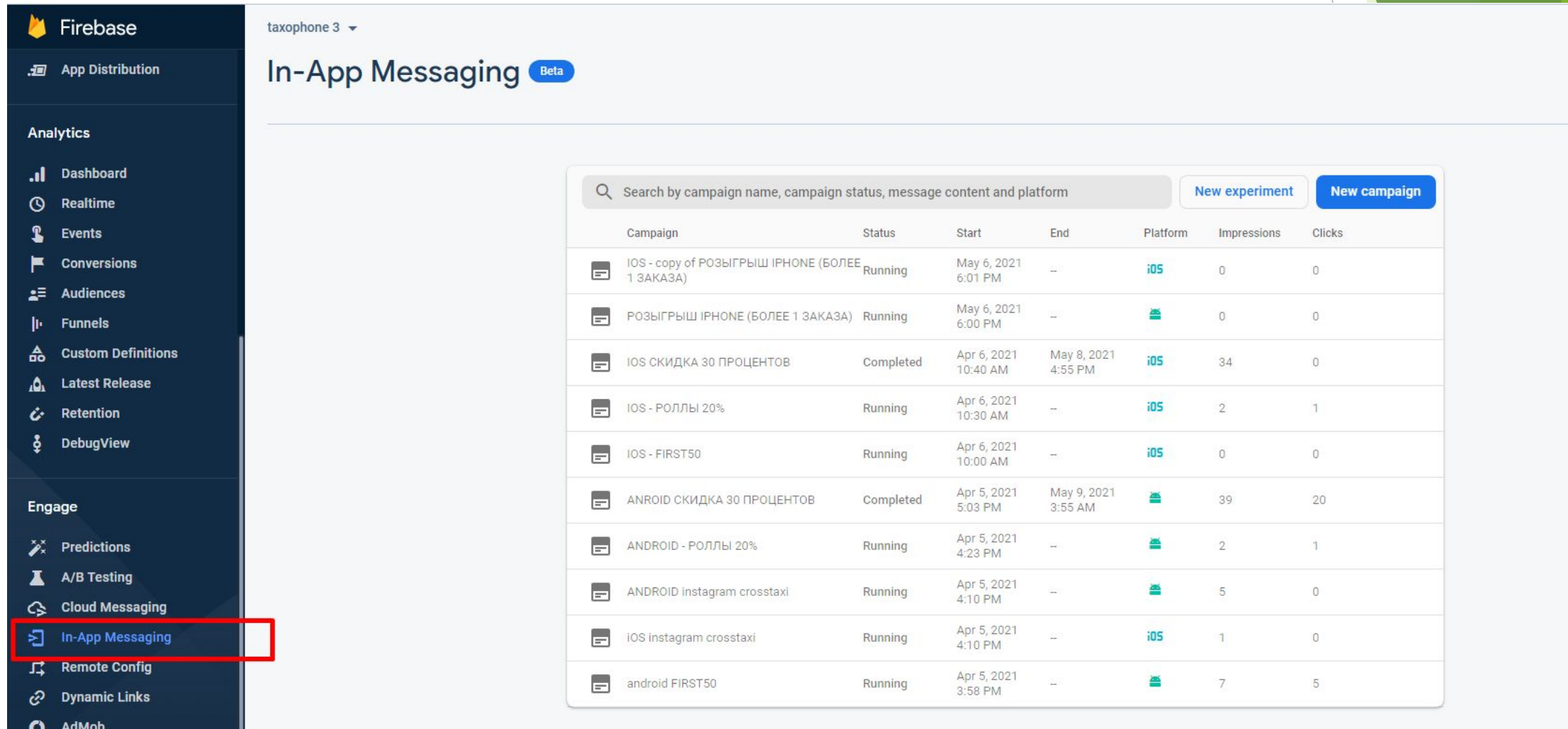
Firebase In-App Messaging

Контекстные сообщения, открывающиеся только при определенных действиях пользователя совершенных внутри приложения.

- Обучение
- Важные новости
- Акции
- Розыгрыши в социальных сетях
- Реклама партнёров

Инструменты для продвижения

Firebase In-App Messaging

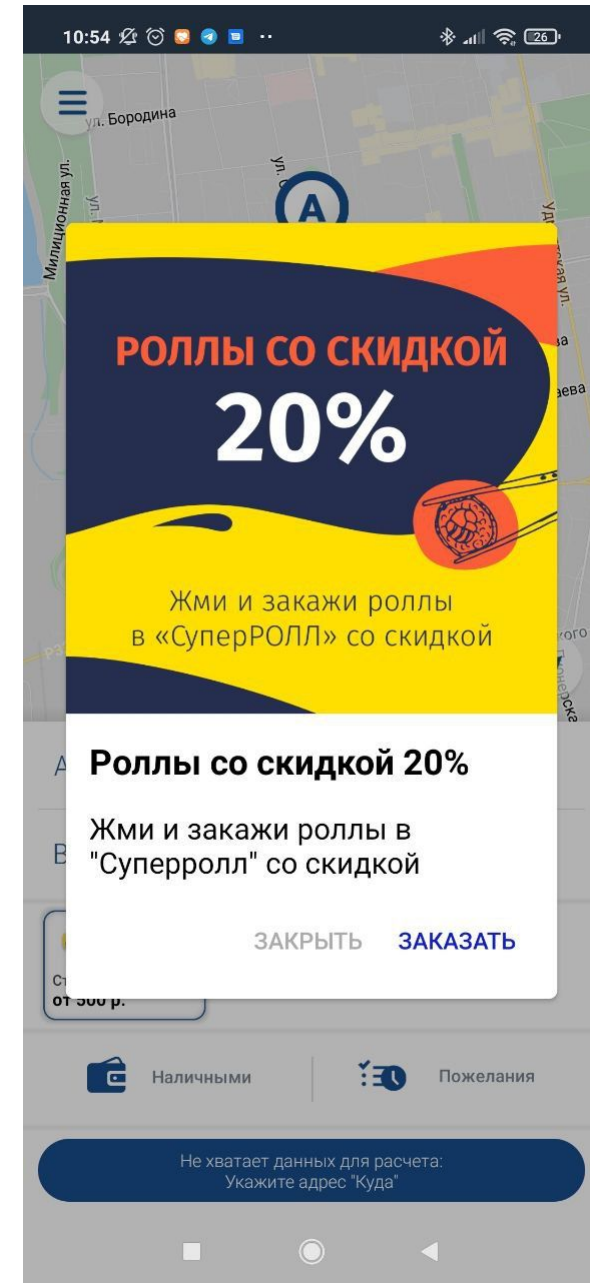
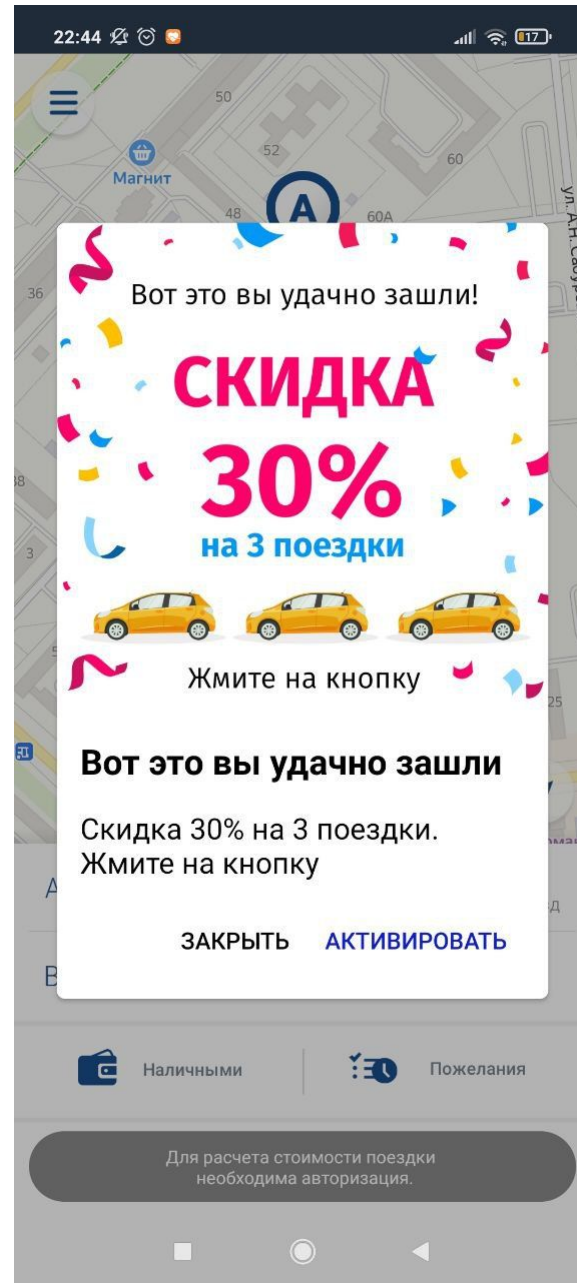


The screenshot displays the Firebase In-App Messaging interface. On the left is a dark navigation sidebar with the 'In-App Messaging' option highlighted in red. The main content area shows a table of active and completed campaigns. At the top right of the main area, there are buttons for 'New experiment' and 'New campaign'.

Campaign	Status	Start	End	Platform	Impressions	Clicks
iOS - copy of РОЗЫГРЫШ IPHONE (БОЛЕЕ 1 ЗАКАЗА)	Running	May 6, 2021 6:01 PM	--	iOS	0	0
РОЗЫГРЫШ IPHONE (БОЛЕЕ 1 ЗАКАЗА)	Running	May 6, 2021 6:00 PM	--	Android	0	0
iOS СКИДКА 30 ПРОЦЕНТОВ	Completed	Apr 6, 2021 10:40 AM	May 8, 2021 4:55 PM	iOS	34	0
iOS - РОЛЛЫ 20%	Running	Apr 6, 2021 10:30 AM	--	iOS	2	1
iOS - FIRST50	Running	Apr 6, 2021 10:00 AM	--	iOS	0	0
ANDROID СКИДКА 30 ПРОЦЕНТОВ	Completed	Apr 5, 2021 5:03 PM	May 9, 2021 3:55 AM	Android	39	20
ANDROID - РОЛЛЫ 20%	Running	Apr 5, 2021 4:23 PM	--	Android	2	1
ANDROID instagram crosstaxi	Running	Apr 5, 2021 4:10 PM	--	Android	5	0
iOS instagram crosstaxi	Running	Apr 5, 2021 4:10 PM	--	iOS	1	0
android FIRST50	Running	Apr 5, 2021 3:58 PM	--	Android	7	5

Примеры работы с аудиторией

- Подарить промокод, если давно не пользовались или наоборот поощрить за то, что часто пользуются приложением;
- Прорекламирровать партнёра и его сайт;
- Сообщить о важной акции или новости, со ссылкой к переходу на конкретный раздел в приложении из внешних источников;
- Сообщить о розыгрышах, которые проводятся в социальных сетях, со ссылкой для перехода в социальную сеть.




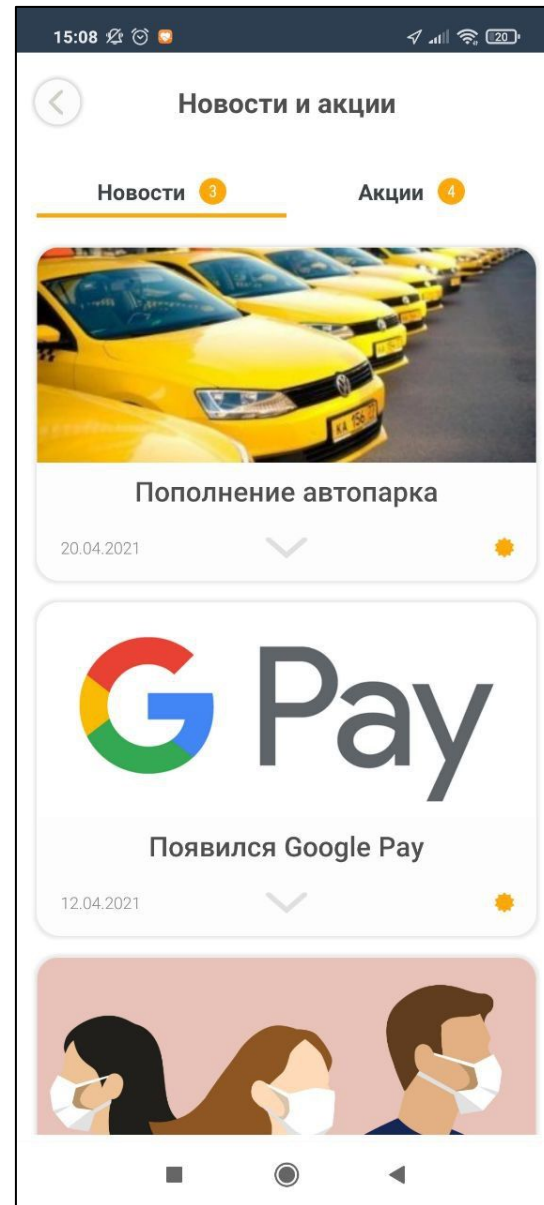
Новости, акции и Push информирование

В меню приложения изменён раздел Новости:

- Улучшен внешний вид
- Раздел может состоять из подразделов “Новости и акции” (2 типа новостей)
- В заголовке новости или акции можно отображать картинки
- Поддержка форматирования текста html тегами
- Push новости и акции поддерживают картинки (только на android)
- Если новость содержит html, то в push сообщение не будет видно содержания (специально), только заголовков и картинка

Новости, акции и Push информирование

Для внутреннего использования

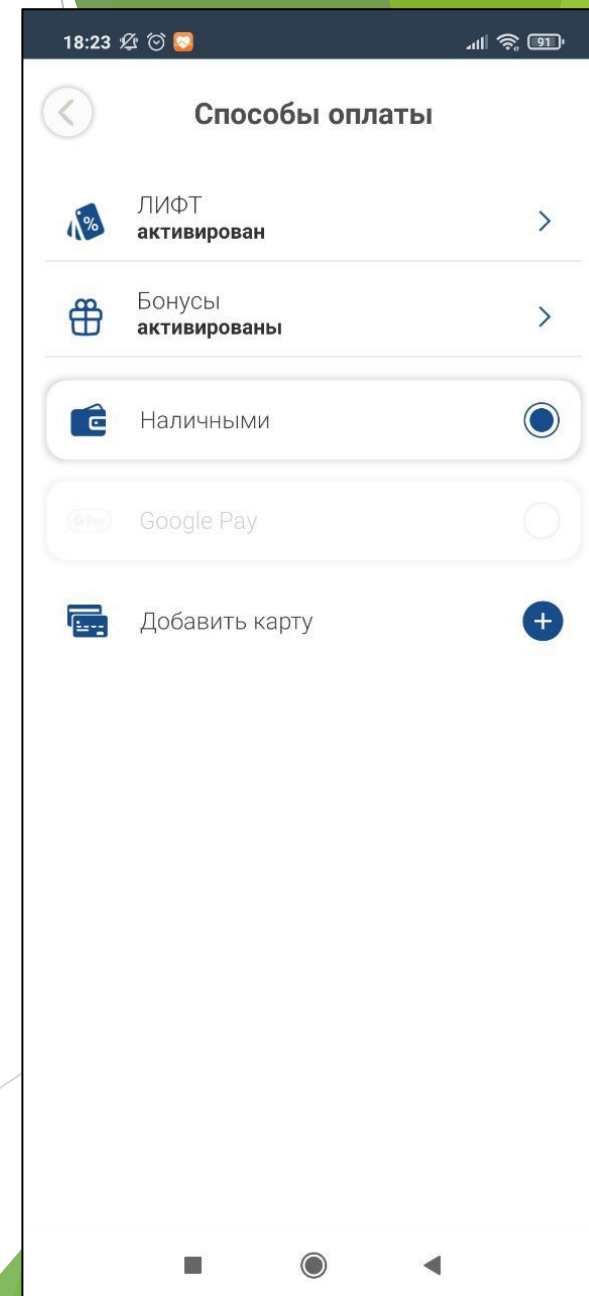
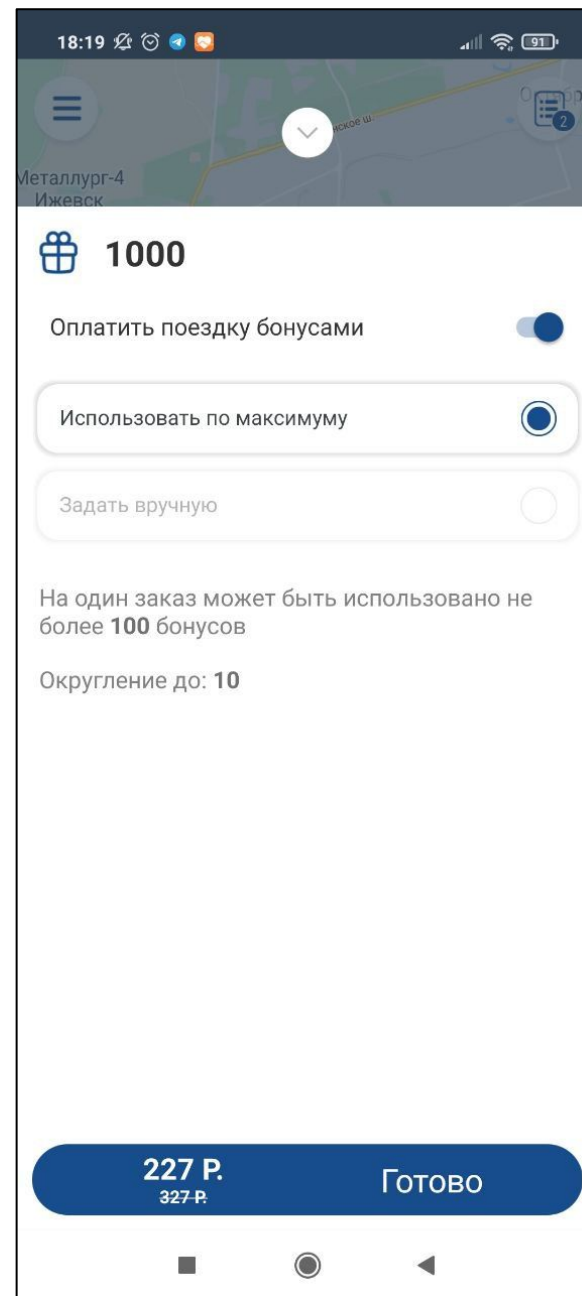
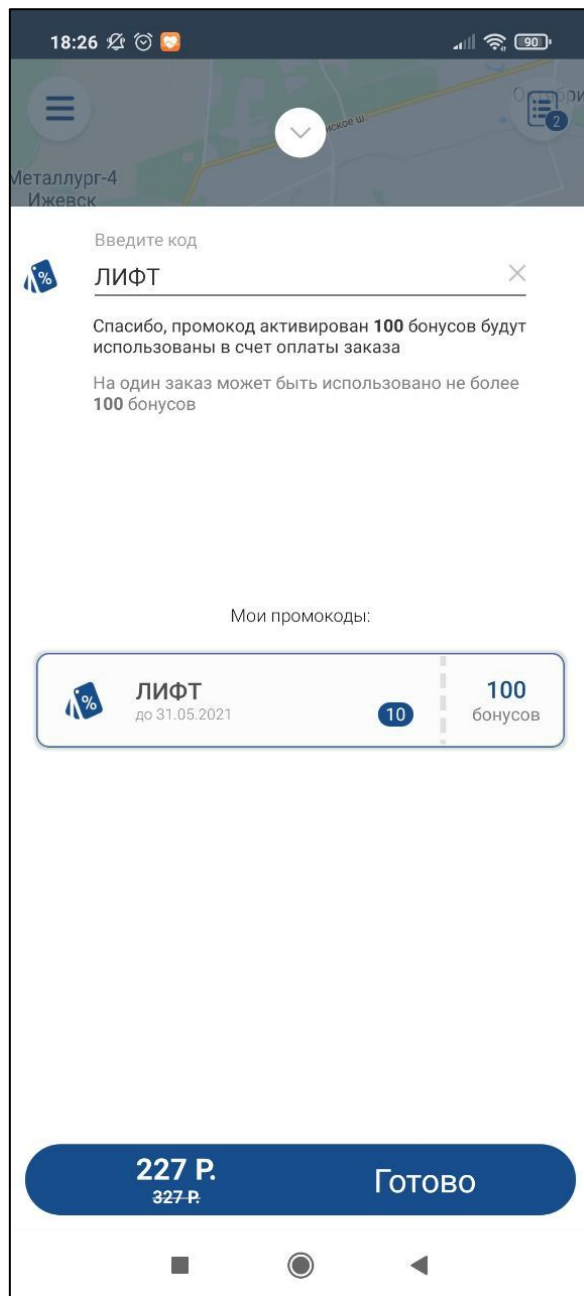
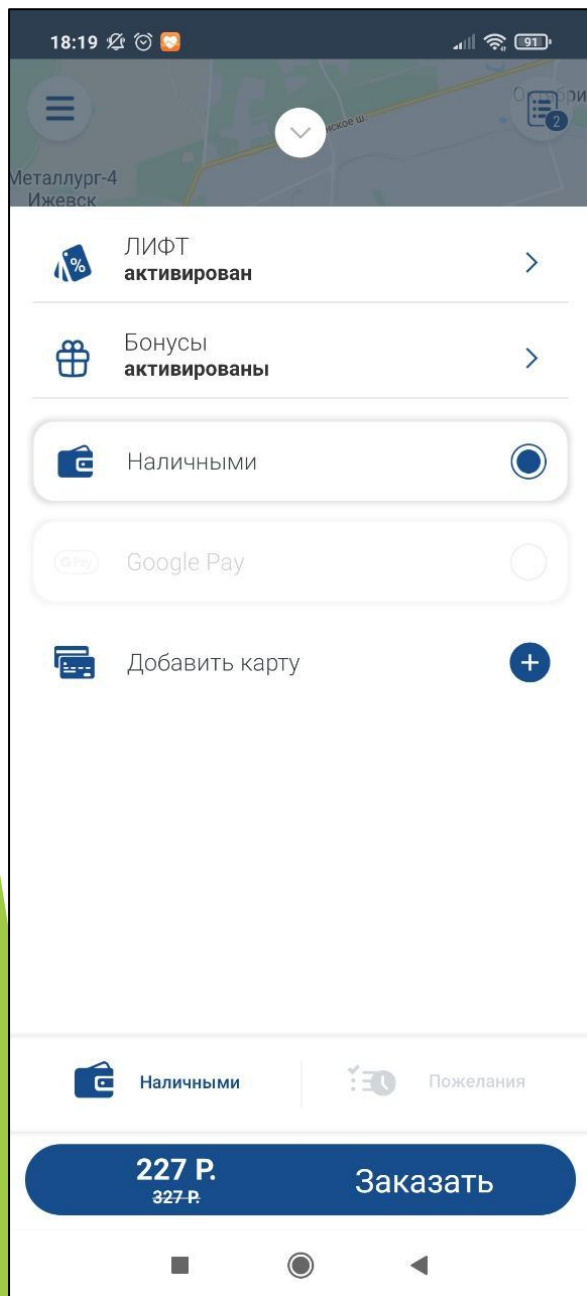


Способы оплаты

- Визуальные улучшения
- Вынесли промокоды и бонусы по отдельным подразделам
- Новый тип промокода - бонусный
- Шаблоны промокодов (количество раз, срок, число бонусов)
- Отображения предварительной стоимости с учётом скидок
- Регулировка использования бонусов (в начале, в начале и в конце)
- Вариант использования бонусов: по максимуму или задать сумму вручную
- Способы оплаты продублированы в меню приложения
- Немного изменён экран подтверждения оплаты и оценки поездки

Способы оплаты

Для внутреннего использования



Настройки

- Основные
 - Горячие клавиши
 - ТМПлатформа
 - Заказы
 - Спец. техника
 - Экипажи
 - Клиенты
 - СМС
 - Карта
 - Модуль "Связь с водителем"
 - Телефония
 - Открытое API
 - API для телефонии
 - ТМК Пассажир API**
 - Платежные терминалы
 - E-mail
 - Сервер касс

Использовать ТМК Пассажир API

Описание	Группы экипажей	Требования к заказу
Черный список	Подбор экипажей	Рейтинги
Общие	Регистрация	Состояния заказа
<input type="checkbox"/> Можно задавать квартиру в адресе подачи		
<input checked="" type="checkbox"/> Можно задавать подъезд в адресе подачи		
<input checked="" type="checkbox"/> Выводить уведомление, что адрес не распознан		
<input checked="" type="checkbox"/> Можно задавать комментарий к заказу		
<input checked="" type="checkbox"/> Можно задавать адрес назначения заказа		
<input checked="" type="checkbox"/> Можно задавать остановки заказа		
<input type="checkbox"/> Адрес назначения обязателен		
<input checked="" type="checkbox"/> Отображать фотографии автомобилей		
<input checked="" type="checkbox"/> Отображать фотографии водителей		
<input checked="" type="checkbox"/> Передавать ФИО водителя		
<input type="checkbox"/> Использовать соединение клиента и водителя через модуль телефонии (необходим Oktell)		
<input checked="" type="checkbox"/> Передавать номер телефона водителя		
<input checked="" type="checkbox"/> Можно использовать предварительный расчет стоимости заказа		
<input checked="" type="checkbox"/> Можно создавать предварительные заказы		
За сколько дней максимум можно создавать предварительные заказы (0 - не ограничивать)		3
<input checked="" type="checkbox"/> Использовать промокоды		
<input checked="" type="checkbox"/> Использовать причины отмены заказов		
<input type="checkbox"/> Использовать номер рейса		
<input type="checkbox"/> Использовать дорожные события		
<input checked="" type="checkbox"/> Можно редактировать созданный заказ		
<input type="checkbox"/> Можно менять сумму бонусов в конце поездки		
<input checked="" type="checkbox"/> Использовать чат между клиентом и водителем		
<input checked="" type="checkbox"/> Автоматически удалять сообщения старше N дней, N =		30
Атрибут "Чаевые"		

Правило для преобразования префиксов номеров телефонов
 Формат правила: "N;S1;S2" (без кавычек),
 N - количество цифр в номере;
 S1 - текущий префикс (будет удален);
 S2 - новый префикс (будет вставлен вместо текущего префикса).
 Номера телефонов приходят в международном формате: "+7XXXXXXXXXX".

12;+7;8
 11;7;8
 12;+8;8

- общие опции
 - опции данного рабочего места
 - опции текущего пользователя

OK Отмена

Справочник: Дисcountные карты: типы

1: Все 2: Постоянные 3: Накопительные 4: Регулярные 5: Бонусные

Наименование	Скидка г...	Скидка з...	Скидка г...	Скидка з...	Тип скидки
Таксофон	0	0	100	100	Бонусная
тф не бонусная	0	0	10	10	Постоянная

Дисконтная карта: тип <Таксофон>

Наименование: Таксофон

Автоматически подставлять в заказ последнюю использованную дисконтную карту клиента

Можно использовать в ТМК Пассажир

Тип скидки: Бонусная

Количество бонусных баллов: 100

Примечание: используется только для заказов из ТМК Пассажир

OK Отмена

ИД: 2

Справочник: Дисконтные карты

1: Активные 2: Удалённые

Наименование	Кол-во п...	Тип
FIRST		Таксофон
NOBONUS		тф не бонусная
SKIDKA2021	5	Таксофон
лифт	6	Таксофон

Дисконтная карта <лифт>

Наименование: ЛИФТ

Тип: Таксофон

Количество выполненных поездок: 6

Действует до: 31.05.2021

Максимальное количество поездок по всем клиентам (0 - не ограничено): 10

Максимальное количество поездок для одного клиента (0 - не ограничено): 10

Удалена

OK Отмена

ИД: 3

Рестайлинг истории заказов

Изменён внешний вид истории заказов, теперь список заказов выглядит в виде карточек.

Краткая карточка заказа:

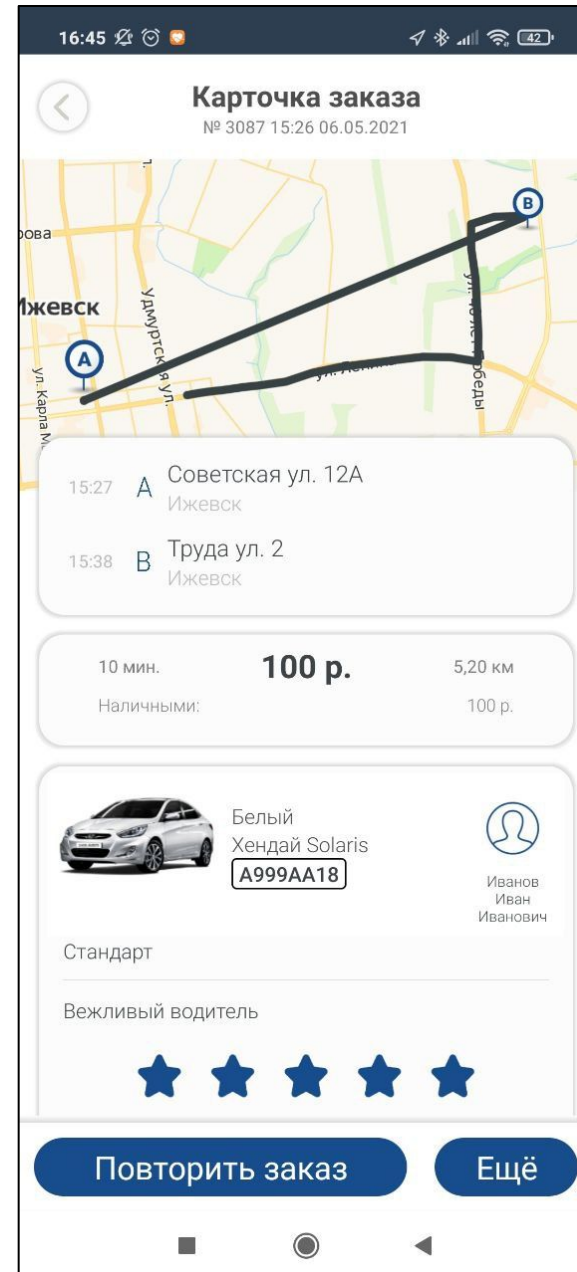
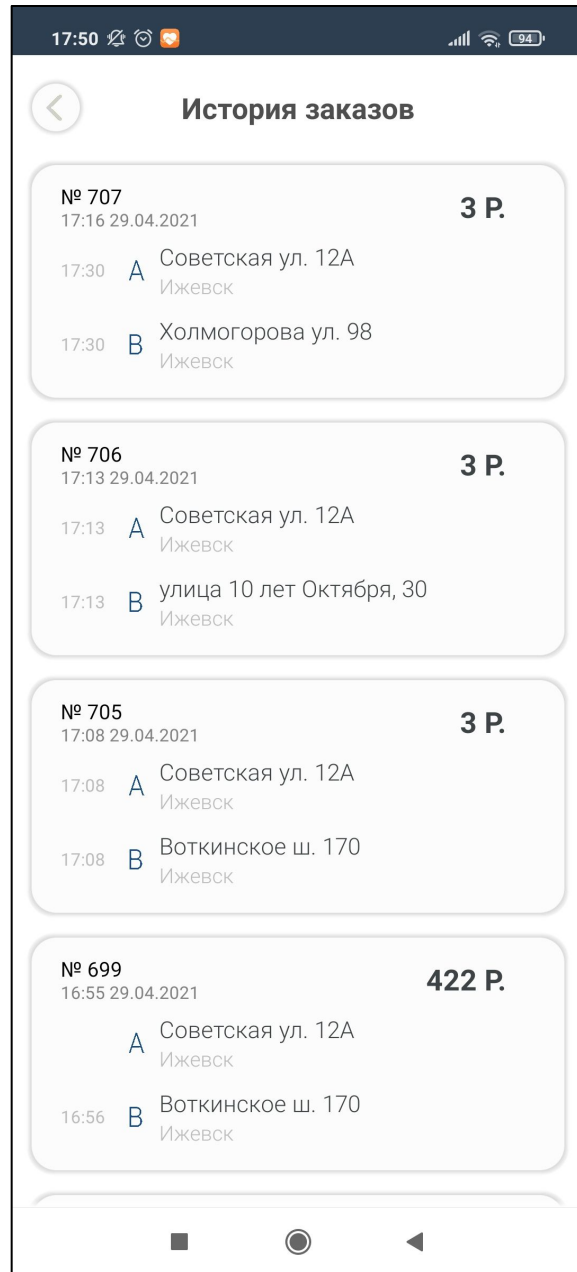
- Номер заказа
- Дата и время создания, время начала исполнения, время завершения заказа
- Стоимость
- Маршрут заказа с адресами

Подробная карточка заказа:

- Дата создания, время начала исполнения, время завершения заказа
- Добавлена фрагмент карты с треком маршрута
- Маршрут заказа с адресами
- Блок стоимости с разбивкой по способам оплаты
- Блок с информацией об экипаже, комментарием и оценке водителя
- Возможность повторить заказ (+в обратном порядке, удалить заказ)
- Возможность просмотреть трек заказа подробнее на весь экрана

Рестайлинг истории заказов

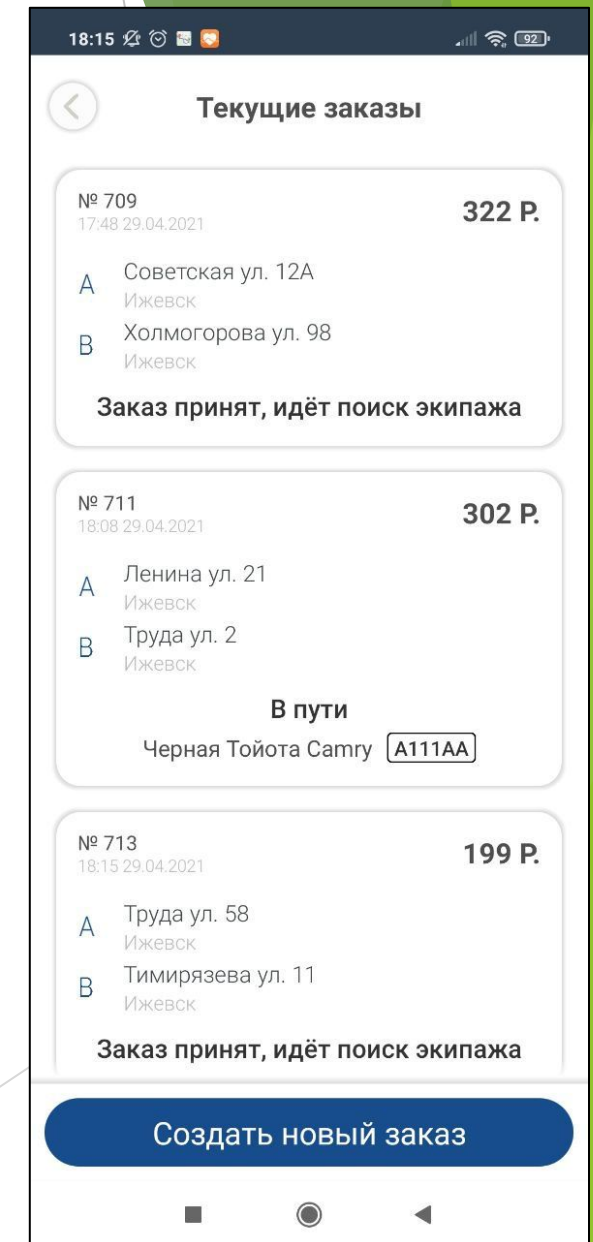
Для внутреннего использования



Рестайлинг списка заказов

Изменён внешний вид списка заказов, теперь он представлен в виде карточек состоящих из:

- Адреса маршрута заказа
- Статус заказа
- Информация об автомобиле
- Добавлено время создания заказа, номера заказа и предварительная стоимости заказа

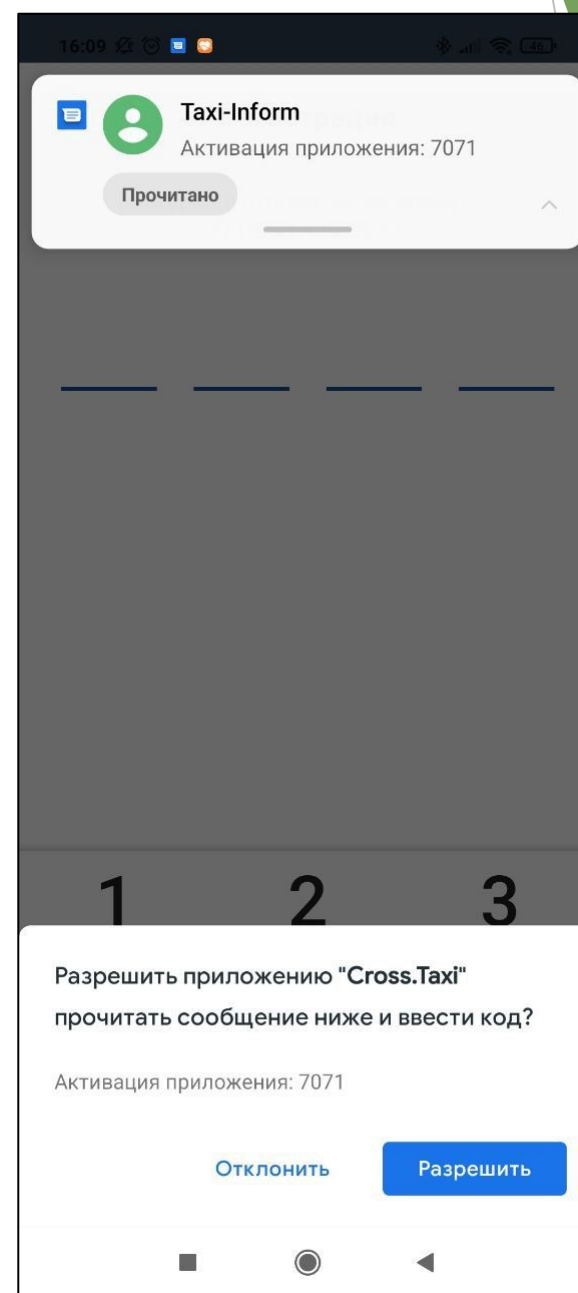
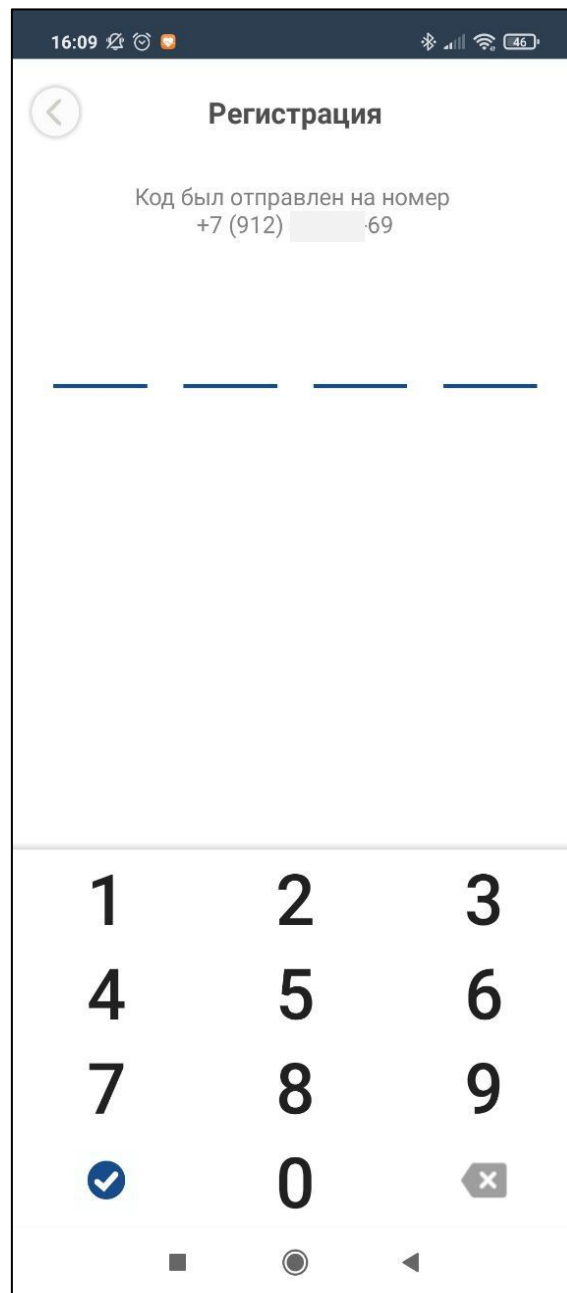
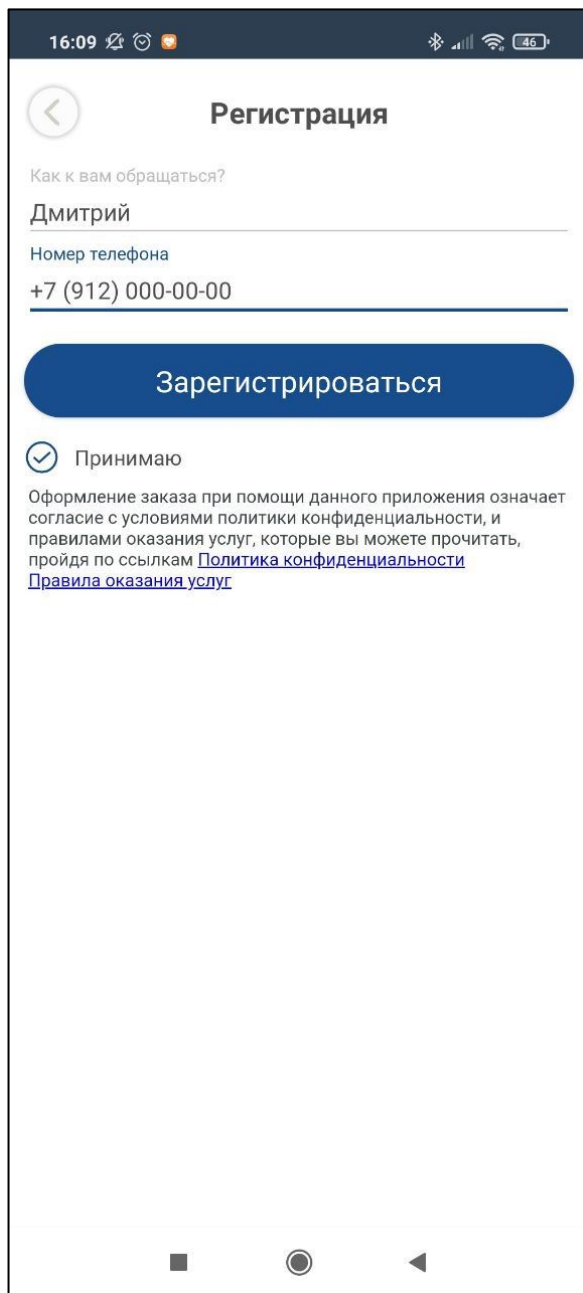


Регистрация и проверка почты

- Оптимизирован внешний вид и процесс регистрации
- Добавлен функционал подтверждения электронной почты
- На android, код авторизации по SMS распознаётся в автоматическом режиме с разрешения пользователя



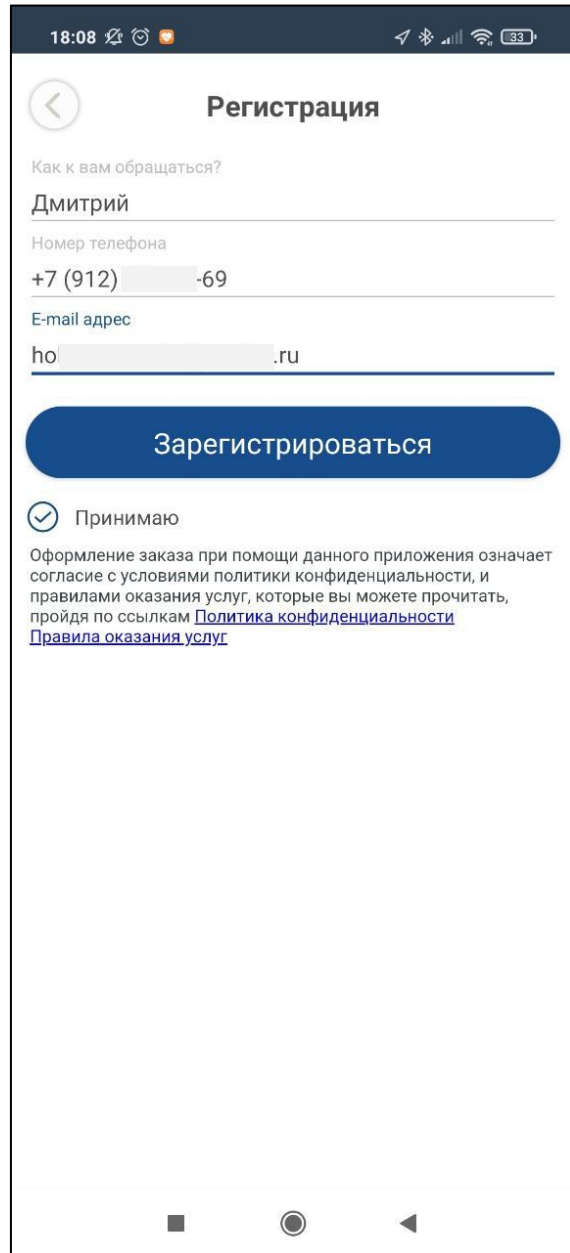
Регистрация и проверка почты

Для внутреннего использования



Регистрация и проверка почты

Для внутреннего использования



- Project Overview
- Build
 - Authentication**
 - Firestore
 - Realtime Database
 - Storage
 - Hosting
 - Functions
 - Machine Learning
- Release and monitor
 - Crashlytics
 - Performance
 - Test Lab
 - App Distribution
- Analytics
 - Dashboard
 - Realtime
 - Events
 - Conversions
 - Extensions

taxophone 3

Authentication

Users **Sign-in method** Templates Usage

Интерфейс

Режим создания заказа: Полный

Поле подъезд: Поле отсутствует

Поле email для отправки чека: **Ввод email необязательный**

Использовать множественные (одновременные) заказы

Provider	Status
Email/Password	Enabled
Phone	Disabled

Authentication

Users **Sign-in method** Templates Usage

Sign-in providers

Provider	Status
Email/Password	<input checked="" type="checkbox"/> Enable

Allow users to sign up using their email address and password. Our SDKs also provide email address verification, password recovery and email address change primitives. [Learn more](#)

Email link (passwordless sign-in) Enable

Info Passwordless authentication with email link requires additional configuration steps. Follow the steps for your platform.

[iOS](#) [Android](#) [Web](#)

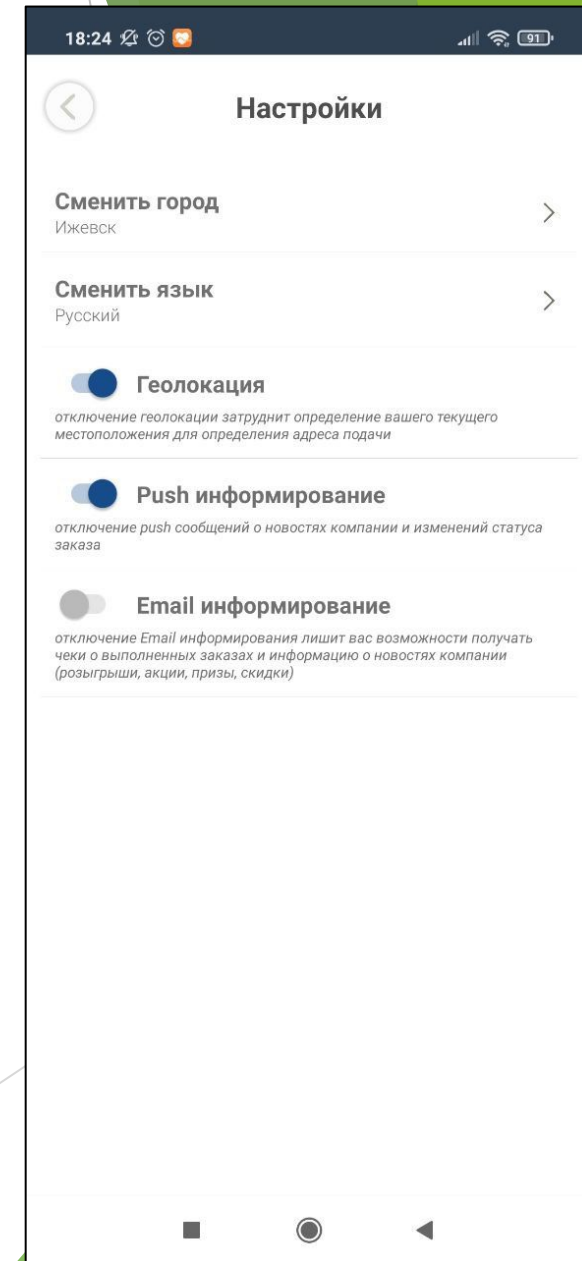

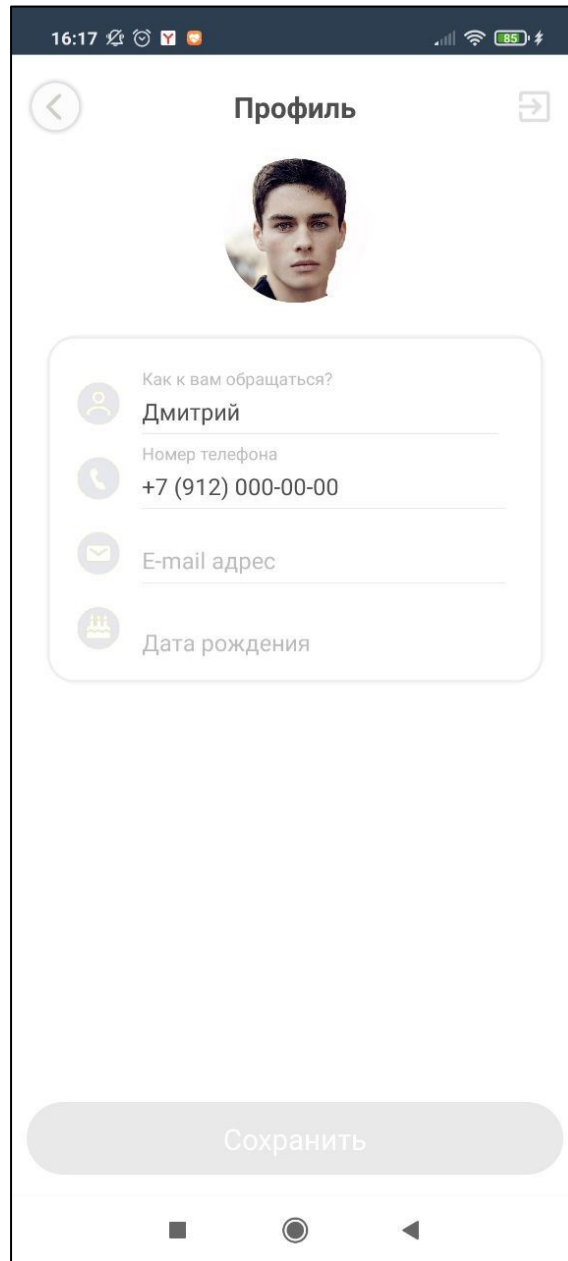
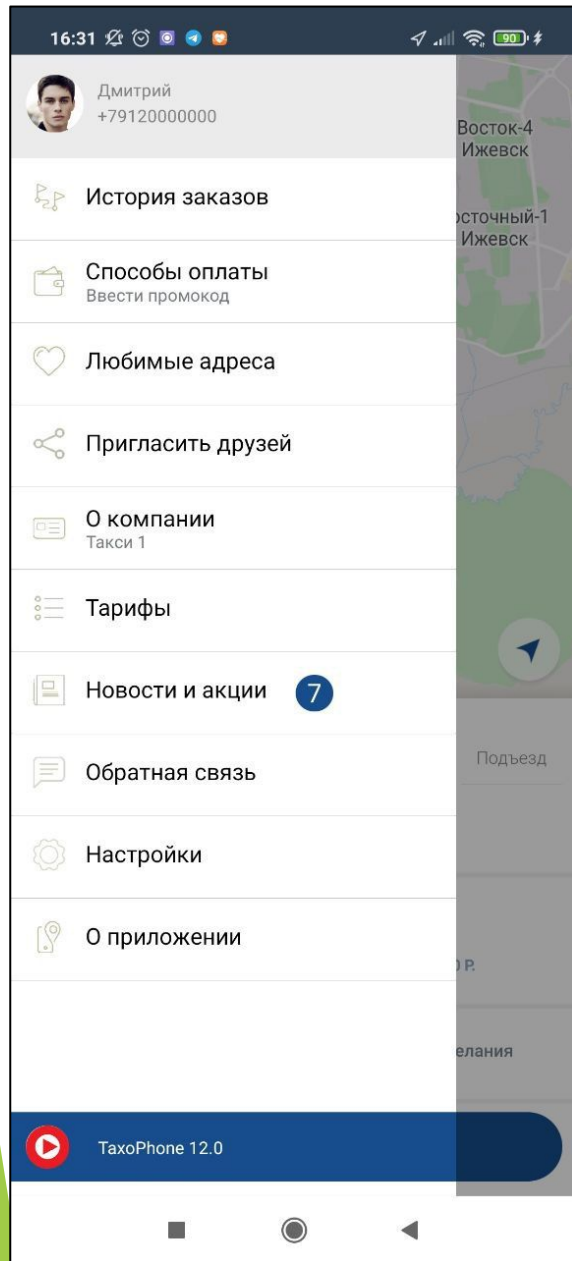
Cancel Save

Меню приложения

- Реструктуризация разделов - перенесены функции и информация по разделам, согласно их предназначению
- Появился «Профиль» пользователя (фото, рейтинг, имя, телефон, email, дата рождения), в дальнейшем будет ещё дорабатываться под новые функции
- Добавлен раздел способов оплаты
- Логотип и названия компания вынесены отдельно вниз меню
- Создан раздел обратной связи, с возможностью позвонить и написать в компанию
- В раздел о приложении добавлена версия приложения

Меню приложения

Для внутреннего использования

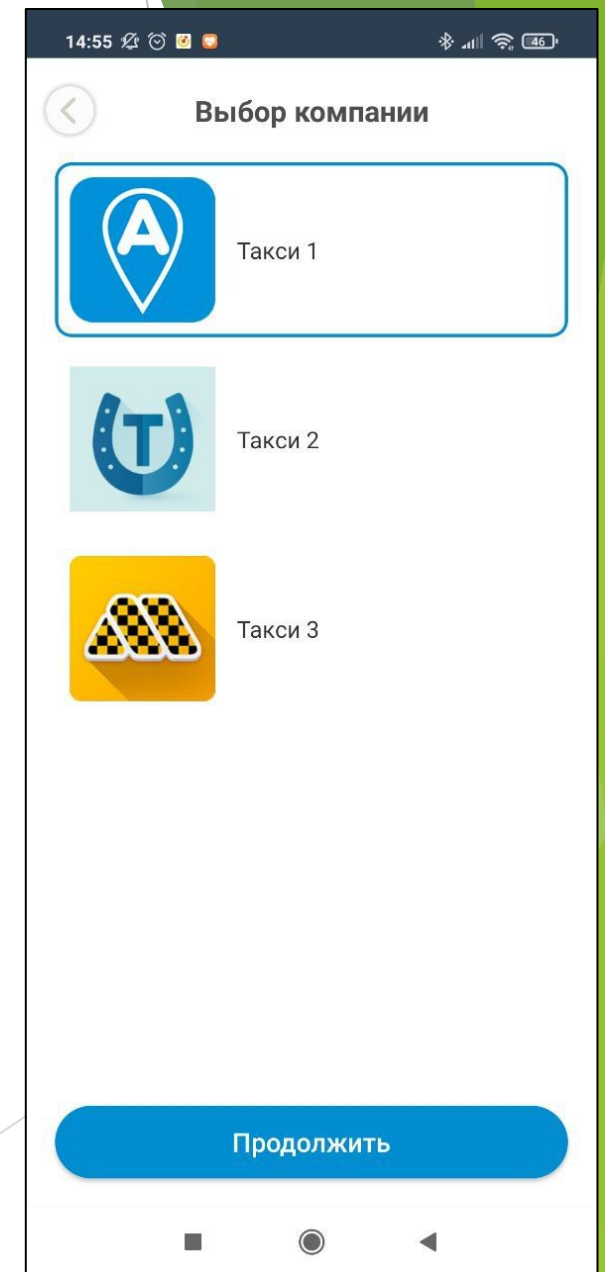


Обязательный выбор компании

Если вы хотите реализовать выбор компании внутри приложения и сделать его обязательным при каждом старте приложения, то у вас с версии 12.0 появляется такая возможность.

Например, у вас есть такси, грузоперевозки, и спецтехника, то в приложение можно активировать выбор компании, сделать его обязательным при каждом старте приложения, или необязательным, выбрав один раз, а потом изменить компанию через меню приложения при необходимости.

- Показывать предупреждение о том, что вывоз не гарантирован
- Отображать пожелания отдельным экраном
- Показывать экран уточнения адреса до экрана пожеланий
- Выбор компании обязательный



Прочие изменения

- ▶ Обновления SDK (карты, API)
- ▶ Улучшение поиска адресов
- ▶ Улучшение безопасности прохождения запросов
- ▶ Улучшили анимацию на экране автопоиска, повысили контрастность карт
- ▶ Появилась возможность убрать уведомление об оценке в маркетах Google Play и Apple Store
- ▶ Сброс группы экипажа после перезапуска на первую
- ▶ Доработка выбора города (При появлении диалога с уточнением какой у вас город, при варианте "Нет", не возвращать на главный экран, а открывать список с выбором городов.)
- ▶ На экране обучения крестик заменили на ПРОПУСТИТЬ
- ▶ На экране «В ПУТИ» - добавили возможность позвонить, чатиться и менять адреса назначения
- ▶ При использовании настройки - "Уведомлять о отсутствии свободных авто в выбранной группе экипажей» доработали уведомление: «К сожалению, по данному тарифу нет свободных машин. Пожалуйста, выберите другой тариф или продолжите создание заказа, если вы готовы ждать» и две кнопки - Отмена и Продолжить
- ▶ Увеличили кнопки -/+ на экране ускорения
- ▶ Убрали кнопку перейти на сайт для партнёрской группы клиентов, если сайт не указан.
- ▶ Изменили сортировку групп экипажей по типам, теперь порядок такой: обычная - доставка - супер группы - партнёрские
- ▶ Время подачи: с минуты на минуту" (когда водитель наживает кнопку "принял" в ТМД, или когда времени до подачи остаётся меньше минуты) - заменили на "Водитель направляется к Вам".
- ▶ Изменили формулировку для заказа в очереди с «Заказ принят, ожидайте» на: «Водитель заканчивает предыдущий заказ и направляется к Вам»
- ▶ Убрали предварительный расчёт стоимости у партнёрских групп (учитывается только сумма «от» из VTM если задана)

Прочие изменения

- ▶ Появилась возможность убрать уведомление об оценке в маркетах Google Play и Apple Store

Оплата Google Pay требует подтверждения

Оплата Apple Pay требует подтверждения

Отключить "Заказ другу"

Отключить стоимость поездки на экране завершения

Отключить оценку приложения в маркетах

Разрешить пустые обязательные адреса

Разрешить нераспознанные обязательные адреса

Apple Pay

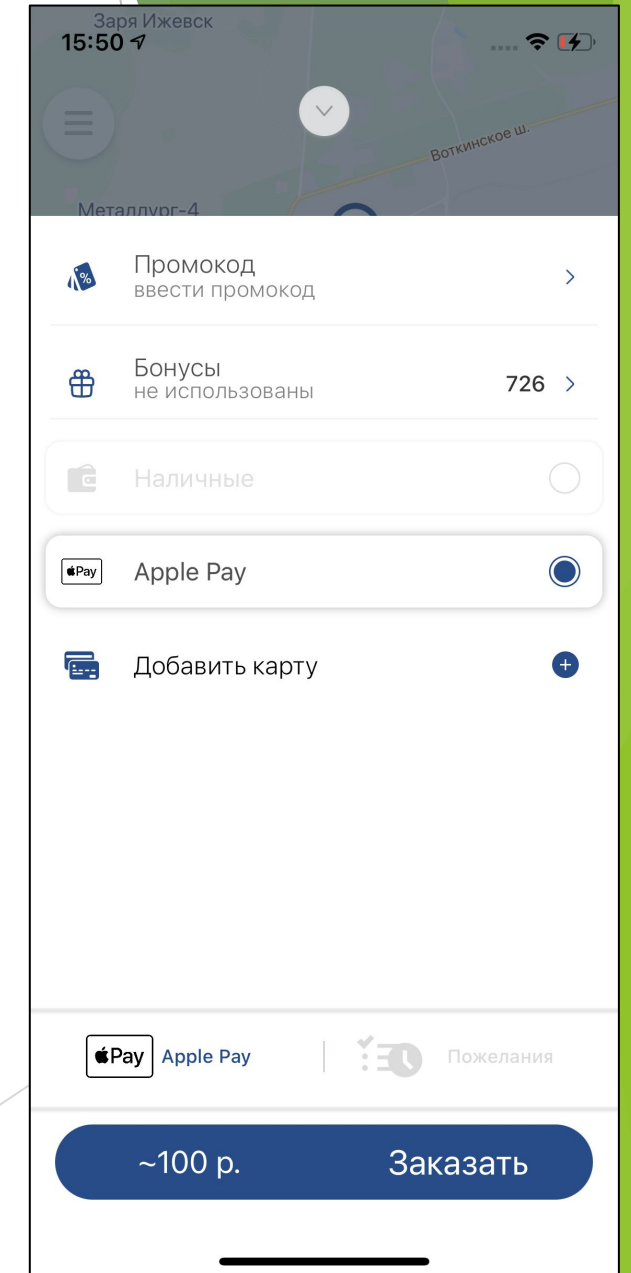


Добавлен ещё один вариант оплаты Apple Pay для пользователей iPhone

- Удобство использования
- Быстрая привязка карты
- Безопасность оплаты

**Интеграция доступна для определённых типов платёжных систем*

** Требуется наличие собственного аккаунта разработчика Apple*



Apple Pay

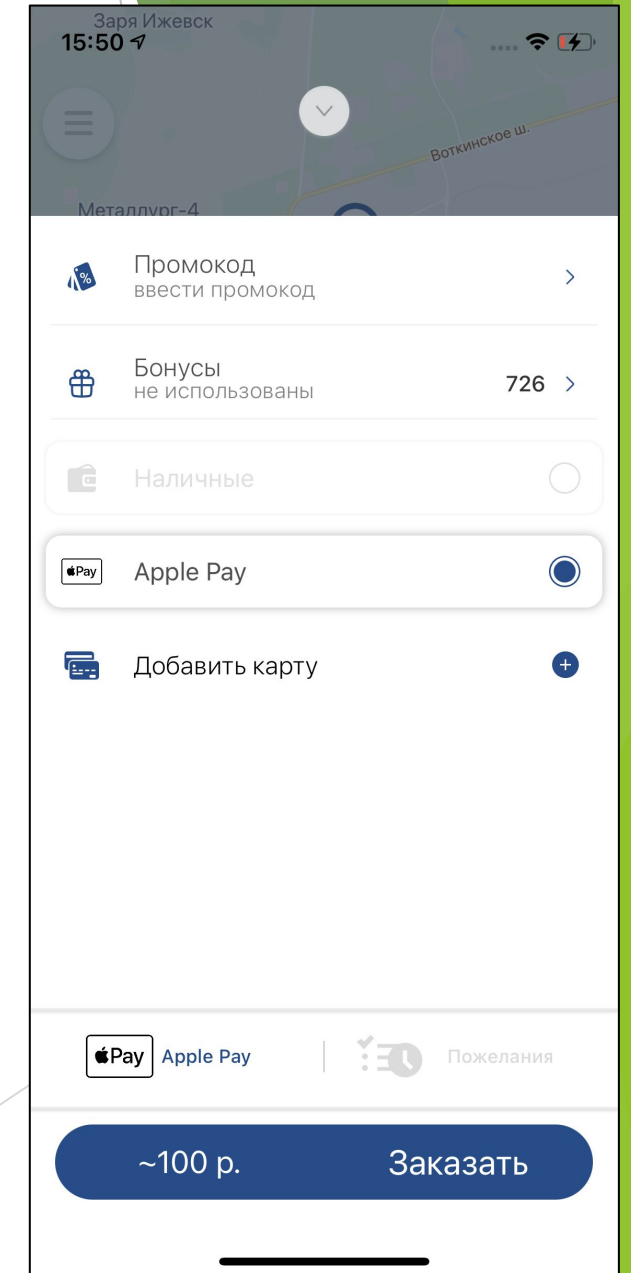


Добавлен ещё один вариант оплаты Apple Pay для пользователей iPhone

- Удобство использования
- Быстрая привязка карты
- Безопасность оплаты

**Интеграция доступна для определённых типов платёжных систем*

** Требуется наличие собственного аккаунта разработчика Apple*



Apple Pay



Apple Developer Andrew Guryanov ▾
Fishka, 000 - ZJW4CQ8JST

Certificates, Identifiers & Profiles

Certificates **Identifiers +** 🔍 Merchant IDs ▾

Identifiers

Devices

Profiles

Keys

More

Getting Started with Merchant IDs

Register your Merchant Identifiers (Merchant IDs) to enable your apps to process transactions for physical goods and services to be used outside of your apps. Generate a Apple Pay Payment Processing certificate for each registered Merchant ID to validate transactions initiated within your app.

[Register a Merchant ID](#)

Apple Pay



Certificates, Identifiers & Profiles

< All Identifiers

Register a new identifier

Continue

- App IDs**
Register an App ID to enable your app, app extensions, or App Clip to access available services and identify your app in a provisioning profile. You can enable app services when you create an App ID or modify these settings later.
- Services IDs**
For each website that uses Sign in with Apple, register a services identifier (Services ID), configure your domain and return URL, and create an associated private key.
- Pass Type IDs**
Register a pass type identifier (Pass Type ID) for each kind of pass you create (i.e. gift cards). Registering your Pass Type IDs lets you generate Apple-issued certificates which are used to digitally sign and send updates to your passes, and allow your passes to be recognized by Wallet.
- Website Push IDs**
Register a Website Push Identifier (Website Push ID). Registering your Website Push IDs lets you generate Apple-issued certificates which are used to digitally sign and send push notifications from your website to macOS.
- iCloud Containers**
Registering your iCloud Container lets you use the iCloud Storage APIs to enable your apps to store data and documents in iCloud, keeping your apps up to date automatically.
- App Groups**
Registering your App Group allows access to group containers that are shared among multiple related apps, and allows certain additional interprocess communication between the apps.
- Merchant IDs**
Register your Merchant Identifiers (Merchant IDs) to enable your apps to process transactions for physical goods and services to be used outside of your apps. Generate a Apple Pay Payment Processing certificate for each registered Merchant ID to validate transactions initiated within your app.
- Music IDs**
For each app that uses the Apple Music API, register a music identifier (Music ID) and then create an associated MusicKit private key.

Apple Pay



Developer Andrew Guryanov ▾
Fishka, 000 - ZJW4CQ8JST

Certificates, Identifiers & Profiles


[← All Identifiers](#)

Register a Merchant ID [Back](#) [Continue](#)



<p>Description</p> <input type="text" value="id1930 apple pay"/> <p>You cannot use special characters such as @, &, *, ' , " , - , .</p>	<p>Identifier</p> <input type="text" value="merchant.T6671467651"/> <p>We recommend using a reverse-domain name style string (i.e., com.domainname.appname).</p>
--	--

Apple Pay




Apple Developer Andrew Guryanov 
Fishka, OOO - ZJW4CQ8JST

Certificates, Identifiers & Profiles

Certificates Identifiers  Merchant IDs 


- Certificates
- Identifiers**
- Devices
- Profiles
- Keys
- More

NAME 	IDENTIFIER
id1930 apple pay	merchant.T6671467651

Apple Pay



Apple Developer

Andrew Guryanov 
Fishka, OOO - ZJW4CQ8JST

Certificates, Identifiers & Profiles



Your team's Account Holder must agree to these [Apple Pay Platform Web Merchant Terms and Conditions](#) in order to incorporate Apple Pay Payment Processing into your website. Please have your team's Account Holder visit this page to accept these terms.

[< All Identifiers](#)

Edit or Configure Merchant ID

Remove

Continue

Name

id1930 apple pay

Identifier

merchant.T6671467651

Will payments associated with this Merchant ID be processed exclusively in China mainland?

No

Yes

Apple Pay



Developer

Andrew Guryanov
Fishka, OOO - ZJW4CQ8JST

Certificates, Identifiers & Profiles

[← All Certificates](#)

Create a New Certificate

[Back](#)

[Continue](#)

Certificate Type

Apple Pay Payment Processing Certificate

Upload a Certificate Signing Request

To manually generate a Certificate, you need a Certificate Signing Request (CSR) file from your Mac.

[Learn more >](#)

[Choose File](#)

Apple Pay



Файл скачать, и передать ПрUTOVЫХ Дмитрию, для передачи платежной системе

Apple Developer Andrew Guryanov
Fishka, OOO - ZJW4CQ8JST

Certificates, Identifiers & Profiles

[< All Certificates](#)

Download Your Certificate

[Revoke](#) [Download](#)

Certificate Details

Certificate Name merchant.T6671467651	Certificate Type Apple Pay Payment Processing	Download your certificate to your Mac, then double click the .cer file to install in Keychain Access. Make sure to save a backup copy of your private and public keys somewhere secure.
Expiration Date 2023/06/05	Created By Andrew Guryanov (taxophone@taximaster.ru)	

Apple Pay



Для внутреннего использования

Developer

Andrew Guryanov
Fishka, OOO - ZJW4CQ8JST

Certificates, Identifiers & Profiles

< All Identifiers

Edit your App ID Configuration

Remove Save

Platform

iOS, macOS, tvOS, watchOS

App ID Prefix

ZJW4CQ8JST (Team ID)

Description

ru-taximaster-TaxoPhone-id1930

Bundle ID

ru.taximaster.TaxoPhone.id1930 (explicit)

You cannot use special characters such as @, &, *, ', ", -, ..

Capabilities

ENABLED NAME

Access WiFi Information ⓘ

App Attest ⓘ

App Groups ⓘ

Configure

Apple Pay Payment Processing ⓘ

Configure

Enabled Merchant IDs (0)

Associated Domains ⓘ

AutoFill Credential Provider ⓘ

ClassKit ⓘ

Custom Network Protocol ⓘ

Apple Pay



Для внутреннего использования

Developer

Andrew Guryanov
Fishka, OOO - ZJW4CQ8JST

Certificates, Identifiers & Profiles

< All Identifiers

Edit your App ID Configuration

Remove

Save

Platform

iOS, macOS, tvOS, watchOS

App ID Prefix

ZJW4CQ8JST (Team ID)

Description

ru-taximaster-TaxoPhone-id1930

Bundle ID

ru.taximaster.TaxoPhone.id1930 (explicit)

You cannot use special characters such as @, &, *, ' , " , - , .

Capabilities

ENABLED NAME

Access WiFi Information ⓘ

App Attest ⓘ

App Groups ⓘ

Configure

Apple Pay Payment Processing ⓘ

Configure

Enabled Merchant IDs (0)

Associated Domains ⓘ

AutoFill Credential Provider ⓘ

ClassKit ⓘ

Custom Network Protocol ⓘ

Apple Pay



Для внутреннего использования

Apple Developer

Certificates

< All Identifiers

Edit your App

Platform
iOS, macOS, tvOS, watchOS

Description
ru-taximaster-TaxoP
You cannot use special characters in the description.

Capabilities

ENABLED	NAME	
<input type="checkbox"/>	Access WiFi Information ⓘ	
<input type="checkbox"/>	App Attest ⓘ	
<input type="checkbox"/>	App Groups ⓘ	<button>Configure</button>
<input checked="" type="checkbox"/>	Apple Pay Payment Processing ⓘ	<button>Configure</button> Enabled Merchant IDs (0)
<input type="checkbox"/>	Associated Domains ⓘ	
<input type="checkbox"/>	AutoFill Credential Provider ⓘ	
<input type="checkbox"/>	ClassKit ⓘ	
<input type="checkbox"/>	Custom Network Protocol ⓘ	

Merchant ID Assignment

Select the Apple Pay Payment Processing you wish to assign to the bundle.

Select All 1 of 1 item(s) selected

<input checked="" type="checkbox"/>	id1930 apple pay	merchant.T6671467651
-------------------------------------	------------------	----------------------

Remove Save

Cancel Continue

Andrew Guryan
Fishka, OOO - ZJW4CQ8...

Apple Pay



Для внутреннего использования

Apple Developer Andrew Guryanov
Fishka, 000 - ZJW4CQB8JST

Certificates, Identifiers & Profiles

< All Identifiers

Edit your App ID Configuration

Platform
iOS, macOS, tvOS, watchOS

Description
ru-taximaster-TaxoPhone-id1930 ru.taximaster.TaxoPhone.id1930 (explicit)

You cannot use special characters such as @, &, *, ', ", ~, ..

Modify App Capabilities

Adding or removing any capabilities will invalidate any provisioning profiles that include this App ID and they must be regenerated for future use.

Remove Save

Cancel Confirm

Capabilities

ENABLED	NAME	
<input type="checkbox"/>	Access WiFi Information ⓘ	
<input type="checkbox"/>	App Attest ⓘ	
<input type="checkbox"/>	App Groups ⓘ	Configure
<input checked="" type="checkbox"/>	Apple Pay Payment Processing ⓘ	Edit Enabled Merchant IDs (1)
<input type="checkbox"/>	Associated Domains ⓘ	
<input type="checkbox"/>	AutoFill Credential Provider ⓘ	
<input type="checkbox"/>	ClassKit ⓘ	
<input type="checkbox"/>	Custom Network Protocol ⓘ	

Apple Pay



Для внутреннего использования

Apple Developer Andrew Guryanov
Fishka, ООО - ZJW4CQB8JST

Certificates, Identifiers & Profiles

< All Identifiers

Edit your App ID Configuration

Platform
iOS, macOS, tvOS, watchOS

Description
ru-taximaster-TaxoPhone-id1930 ru.taximaster.TaxoPhone.id1930 (explicit)
You cannot use special characters such as @, &, *, ', ", ~, ..

Modify App Capabilities

Adding or removing any capabilities will invalidate any provisioning profiles that include this App ID and they must be regenerated for future use.

Cancel Confirm

Remove Save

Capabilities

ENABLED	NAME	
<input type="checkbox"/>	Access WiFi Information ⓘ	
<input type="checkbox"/>	App Attest ⓘ	
<input type="checkbox"/>	App Groups ⓘ	Configure
<input checked="" type="checkbox"/>	Apple Pay Payment Processing ⓘ	Edit Enabled Merchant IDs (1)
<input type="checkbox"/>	Associated Domains ⓘ	
<input type="checkbox"/>	AutoFill Credential Provider ⓘ	
<input type="checkbox"/>	ClassKit ⓘ	
<input type="checkbox"/>	Custom Network Protocol ⓘ	

Добавление или удаление любых возможностей приведет к аннулированию любых профилей подготовки, которые включают этот идентификатор приложения, и они должны быть повторно созданы для использования в будущем.

НАСТРОЙКИ РАСШИРЕНИЯ ЕЩЕ »

Apple Pay



Зайти в adhoc и appstore и пересохранить их, а затем заменить в папке с кастомизацией

Certificates, Identifiers & Profiles

Certificates

Identifiers

Devices

Profiles

Keys

More

Profiles +

🔍 All Types ▾ All Platforms ▾ [Edit](#)

NAME ▾	PLATFORM	TYPE	EXPIRATION
adhoc	iOS	Ad hoc	2021/11/10
appstore	iOS	App Store	Invalid

Apple Pay



После того, как представители платежной системы проверят отправленный ранее им файл, они сообщат, что можно начинать использовать Apple Pay, и только после этого можно будет включить настройку и отправлять сборку в Apple Pay

Настройки для Биллинговых Систем	
ID клиента	ec3817d7-8442-42ae-92d1-7e70a97
Ключ для подписи сообщений	30c217fe-03a5-4a9e-84da-a09e52a3
Код оплаты заказа в пользу службы	111-11185
Код оплаты заказа в пользу водителя	100-13572
Код пополнения баланса водителя	111-11183-5
Код службы такси	1111
	<input type="checkbox"/> Использовать кошелековую схему
	<input type="checkbox"/> Разрешить использование Gray
Gateway	billingsystems
	<input type="checkbox"/> Разрешить использование ApplePay

Apple Pay



Публикация в Apple

Cross.Taxi ▾ App Store Функции TestFlight

Приложение для iOS +
12.0 Готово к продаже Сохранить

[Добавить macOS-приложение](#)
[Добавить tvOS-приложение](#)

Общая информация
Информация о приложении
Ценообразование и доступно...
Конфиденциальность прилож...
Оценки и отзывы
История обновлений

Встроенные покупки
Управление
Продвижение в App Store

Game Center

Информация для проверки приложения

Информация для входа ?
Укажите имя пользователя и пароль, чтобы мы смогли войти в приложение. Это необходимо для завершения его проверки.

Необходимо войти

Контактная информация ?

Примечания ?

Added apple pay, video attached

Please, choose a Izhevsk City after app's splash screen.
For registration use this demo account info:
Username: demoUser0000
Phone number: 0000000000
Confirmation code: 7410
added apple pay, video attached

3 760

Вложение ?

Пример ролика лежит:
Z:\Projects\TaxoPhone

Название:
apple pay.mp4

Added apple pay, video attached



Huawei - AppGallery

С версии 12.0 появляется возможность размещения приложения в маркете AppGallery от компании Huawei. Размещение в данном маркете позволит захватить аудиторию пользователей, которые используют телефоны от компании Huawei и Honor без Google сервисов.

- Требуется наличие аккаунта разработчика, тип учётной записи корпоративная.
- Сборка приложения поддерживается параллельно, теперь «ООО БИТ Мастер» ведёт ещё одну отдельную ветку разработки для Huawei.
- Размещение приложения осуществляется в маркете AppGallery по отдельным требованиям компании Huawei.



Huawei - AppGallery

С версии 12.0 появляется возможность размещения приложения в маркете AppGallery от компании Huawei. Размещение в данном маркете позволит захватить аудиторию пользователей, которые используют телефоны от компании Huawei и Honor без Google сервисов.

- Требуется наличие аккаунта разработчика, тип учётной записи корпоративная.
- Сборка приложения поддерживается параллельно, теперь «ООО БИТ Мастер» ведёт ещё одну отдельную ветку разработки для Huawei.
- Размещение приложения осуществляется в маркете AppGallery по отдельным требованиям компании Huawei.



Huawei - AppGallery

Входим в аккаунт, и добавляем проект

A screenshot of the AppGallery Connect web interface. The page title is "AppGallery Connect" and the navigation menu includes "Все сервисы" and "Мои проекты". A search bar contains the text "Введите ключевое слово". There are two buttons: "О проектах" and "Демопроект". A red box highlights a button with a blue plus sign and the text "Добавить проект". Below this are five project cards: "Cross.Taxi", "TMDriver", "Таксофон_0007", "Taxophone", and "Таксофон_0001". Each card has a small icon and a sub-label. The top right corner shows a user profile "taxo****@****mas..." and "Taxi-Master".

<https://developer.huawei.com/consumer/ru/service/josp/agc/index.html#/myApp>



Huawei - AppGallery

Указываем имя проекта - название приложения

Новый проект

* Имя: 19/64



Huawei - AppGallery

Указываем место хранения данных - выбираем Россия, и нажимаем ОК

The screenshot shows the AppGallery Connect web interface. On the left is a sidebar with navigation options like 'Доходы', 'Рост', and 'Сборка'. The main area displays project settings under 'Основная информация'. A dialog box titled 'Выбор места обработки данных по умолчанию' is open, showing a dropdown menu with 'Россия' selected and 'Настроить' button highlighted with a red box. The dialog contains explanatory text about data processing and a link to 'Сервисы'.

Выбор места обработки данных по умолчанию

Некоторые сервисы могут обрабатывать данные пользователей как операторы данных. Чтобы обрабатывать данные в нужном вам месте, укажите место обработки данных для этих сервисов. Если место обработки данных для определенного сервиса не указано, сервис будет обрабатывать данные пользователей в месте обработки данных по умолчанию.

Если в настоящее время эти сервисы не используются, вы можете выбрать место обработки данных по умолчанию позже.

В соответствии с условиями соответствующих соглашений поставщик услуг и компания-подписант определяются в зависимости от места обработки данных, прямо или косвенно выбранного вами при использовании соответствующих сервисов. Убедитесь, что выбранное место обработки данных соответствует местным законам и нормативным актам, действующим для вас и пользователей.

См. раздел [Сервисы](#).

Россия

OK Отмена



Huawei - AppGallery

Далее добавляем приложение

AppGallery Connect Все сервисы Мои проекты Тестовое прило

Настройки проекта Основная информация Управление API Server SDK План проекта Лимит проекта

Доходы ^

- Совместная деятел...
- Совместная деятел...
- Платные приложен...
- In-App Purchases
- Wallet Kit

Рост ^

- Push Kit
- A/B Testing
- Dynamic Tag Mana...
- Удаленная настрой...
- Сообщения в прил...
- App Linking
- Prediction

Сборка ^

- Game Service

Добавление приложения

В проекте не содержатся приложения. Создайте приложение, чтобы начать.

Данные разработчика

ID разработчика: 1340007000009190227

Публичный ключ: MIIBojANBgkqhkiG9w0BAQEFAAOCAy8AMIIBigKCAYEA70D...

Информация о проекте

Имя проекта: Тестовое приложение

ID проекта: 736430079245707711

Место обработки данных по умолчанию: Россия **Изменить**

ID клиента: 624470840892732032

Ключ клиента: 785DAF5EB36DD61B9453D9A74D3B60D3E809F4E386C8A99...

Удалить проект



Huawei - AppGallery

Далее добавляем приложение

Добавление приложения

* Платформа: Android iOS Web Приложение, не требующее установки

* Устройство: Мобильный телефон Устройство с большим экраном

* Приложение:

* Имя пакета: 33/64

Имя пакета должно оканчиваться на .huawei или .HUAWEI только для игр под совместным управлением.

* Категория приложения:

* Язык по умолчанию:

OK

Отмена



Huawei - AppGallery

Указываем ключи шифрования (2 штуки)

AppGallery Connect

Все сервисы | Мои проекты | Тестовое прило... | Test taxi

Настройки проекта

- Основная информация
- Управление API
- Server SDK
- План проекта
- Лимит проекта
- Счета проекта

ID проекта: 736430079245707711

Место обработки данных по умолчанию: Россия [Изменить](#)

ID клиента: 624470840892732032

Ключ клиента: 785DAF5EB36DD61B9453D9A74D3B60D3E809F4E386C8A99...

Данные приложения [Добавление SDK](#)

Загрузите последний файл конфигурации (вам может потребоваться подать заявку на последний файл конфигурации вашего приложения, если вы изменили сведения о проекте или приложении).

[agconnect-services.json](#) Не добавлять ключ

Имя пакета: ru.taximaster.tmtaxicaller.id0000

ID приложения: 104314729

Ключ API: CgB6e3x96cuKYHqU3u9Y7srjFoLpSjXAvKewVrch+547ZAJDs...

App secret: 46360186b769f67b87b416b3858ffabb6543b97024a41bf25fc...

Отпечаток сертификата SHA-256:

[Удалить приложение](#)

[Удалить проект](#)



Huawei - AppGallery

Копируем ид приложения и App secret и вставляем в VTM

AppGallery Connect interface showing application details for 'Cross.Taxi'. The 'ID приложения' (104016261) and 'App secret' (3fa599db3043a77ff5ef877025a6457b977959dcf2f44e07ce0d...) are highlighted with red boxes. The interface includes a sidebar with 'Настройки проекта' and a main area with tabs for 'Основная информация', 'Управление API', 'Server SDK', 'План проекта', 'Лимит проекта', and 'Счета проекта'. The 'Основная информация' tab is active, showing the application name 'ru.taximaster.tmtaxicaller.id7000' and a 'Данные приложения' section with a 'Добавление SDK' button. Below this, there are fields for 'Имя пакета', 'ID приложения', 'Ключ API', and 'App secret'. The 'App secret' field is highlighted with a red box. There are also SHA-256 fingerprint fields and a 'Удалить приложение' button.

App ID (ID приложения Huawei PushKit)	104016261
App secret (Секрет приложения Huawei PushKit)	3fa599db3043a77ff5ef877025a6457b977959dcf2f44e07ce0daddbed81260a



Huawei - AppGallery

Активируем API: Push API, Map Kit, Location Kit

Настройки проекта

Основная информация Управление API Server SDK План проекта Лимит проекта Счета проекта

- Доходы
 - Совместная деятел...
 - Совместная деятел...
 - Платные приложен...
 - In-App Purchases
 - Wallet Kit
- Рост
 - Push Kit
 - A/B Testing
 - Dynamic Tag Mana...
 - Удаленная настрой...
 - Сообщения в прил...
 - App Linking
 - Prediction
- Сборка
 - Game Service
 - Account Kit
 - Auth Service

Location Kit

Данные GPS, Wi-Fi и базовых станций используются для определения местоположения, активности, ре...
[Показать](#)

Site Kit

Предоставление пользователям удобного и безопасного доступа к разнообразным сервисам на базе ...
[Показать](#)

Map Kit

Интеграция в приложение функции SDK на базе карт с данными для более чем 200 стран и регионов ...
[Показать](#)

Push Kit

Отправка сообщений на устройства целевой аудитории в режиме реального времени. [Показать](#)



Huawei - AppGallery

Скачиваем файл `agconnect-services.json` и копируем в папку с кастомизацией клиента

Настройки проекта

- Основная информация
- Управление API
- Server SDK
- План проекта
- Лимит проекта
- Счета проекта

Доходы

- Совместная деятел...
- Совместная деятел...
- Платные приложен...
- In-App Purchases
- Wallet Kit

Рост

- Push Kit
- A/B Testing
- Dynamic Tag Mana...
- Удаленная настрой...
- Сообщения в прил...
- App Linking
- Prediction

Сборка

- Game Service
- Account Kit
- Auth Service
- ML Kit

Основные данные разработчика

- ID разработчика: 1340007000009190227
- Публичный ключ: MIIBojANBgkqhkiG9w0BAQEFAAOCAY8AMIIBigKCAYEA70D...

Информация о проекте

- Имя проекта: Тестовое приложение
- ID проекта: 736430079245707711
- Место обработки данных по умолчанию: Россия **Изменить**
- ID клиента: 624470840892732032
- Ключ клиента: 785DAF5EB36DD61B9453D9A74D3B60D3E809F4E386C8A99...

Данные приложения **Добавление SDK**

Загрузите последний файл конфигурации (вам может потребоваться подать заявку на последний файл конфигурации вашего приложения, если вы изменили сведения о проекте или приложении).

agconnect-services.json Не добавлять ключ

Имя пакета: ru.taximaster.tmtaxicaller.id0000

ID приложения: 104314729

Ключ API: CgB6e3x96cuKYHqU3u9Y7srjFoLpSJXAvKEwVkch+547ZAJDs...



Huawei - AppGallery

Добавить приложение

AppGallery Connect

Все сервисы ▾ Мои проекты ▾

Настройки проекта

- Доходы ▾
- Рост ▾
- Сборка ▾
- Качество ▾
- HUAWEI Analytics ▾

Основная

- Мои приложения**
- Мои проекты
- Анализ приложений
- Платное продвижение
- AppGallery Скачать
- Пользователи и права

Имя API Server SDK

07000009190227

jANBgkqhkiG9w0BAQEFA

Имя приложения

ID приложения: 736420070245707714



Huawei - AppGallery

Заполняем данные приложения

The screenshot shows the 'AppGallery Connect' interface for the application 'Cross.Taxi'. The main section is titled 'Данные приложения' (Application Data). A yellow warning banner states: 'Информацию на этой странице нельзя изменить. Чтобы изменить информацию, выполните обновление, в ходе которого можно только после утверждения измененной версии.' (Information on this page cannot be changed. To change the information, perform an update, during which you can only change after approval of the modified version.)

Under the 'Совместимость' (Compatibility) section, the 'Совместимые устройства' (Compatible devices) are listed: Телефон (highlighted with a red box), Планшет (?), and Умные часы (HUAWEI Watch) (?).

The 'Локализация' (Localization) section is also highlighted with a red box. It includes the following fields:

- Язык:** Russian - By default (dropdown menu, with 'Управлять языками' button next to it)
- Имя приложения:** Cross.Taxi (text input field)
- Полное описание:** Cross.Taxi — сервис для комфортных поездок между городами без незнакомых попутчиков. Трансферов в/из аэропорта.
Мы работаем в:
- Республика Удмуртия;
- Республика Татарстан;



Huawei - AppGallery


Заполняем данные приложения

* Краткое описание:

Русский - По умолчанию

Новые функции:




Русский - По умолчанию

* Значок: 

Русский - По умолчанию

Выгрузите квадратный значок. Макс. размер: 2 МВ. Разрешение: 216 x 216 пикс. или 512 x 512 пикс. Формат: PNG, WEBP.

Пример:

 +  = 

Значок с квадратными... Слой маски Вид



Huawei - AppGallery

Заполняем данные приложения

* Визуальные материалы:

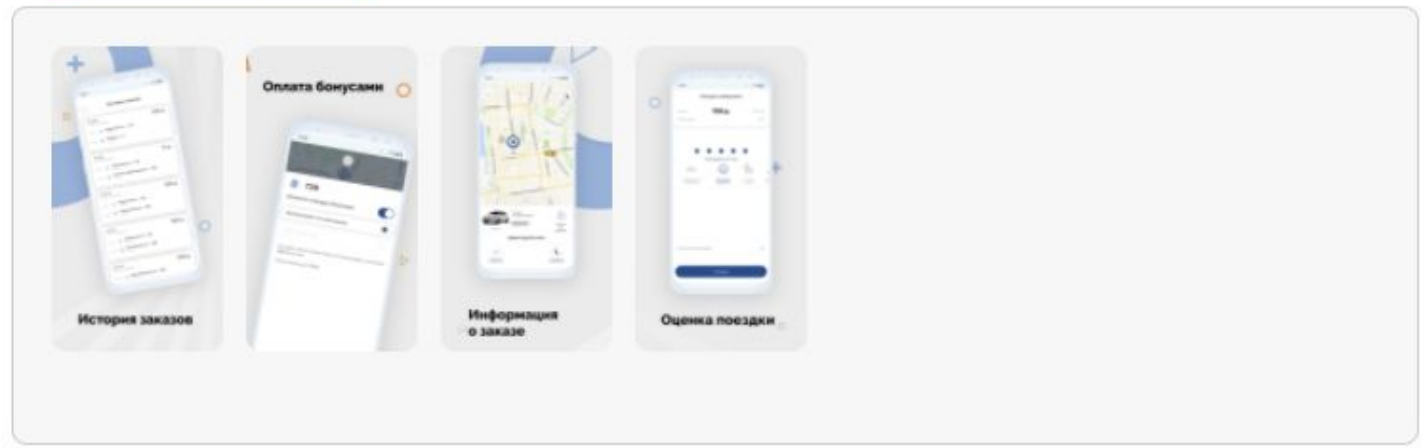
Русский - по умолчанию.
 Выгрузите квадратный значок. Макс. размер: 2 МВ. Разрешение: 216 x 216 пикс. или 512 x 512 пикс. Формат: PNG, WEBP.

Выгрузите визуальные материалы, которые будут отображаться на странице описания приложения. Выгрузка скриншотов приложения обязательна. Выгрузка прочих визуальных материалов, например, видео, не является обязательной, но значительно повысит эстетичность вашего приложения в HUAWEI AppGallery.

* Скриншоты

Видео о приложении

Рекламное видео



Выгружено скриншотов: 4/8

↑ Выгрузить

Количество скриншотов для выгрузки: 3-8. Разрешение: 800 x 450 пикс. или 450 x 800 пикс. Длина стороны: 320-3840 пикс.
 Макс. размер: 5 МВ. Формат: PNG, JPG, JPEG, WEBP.



Huawei - AppGallery

Заполняем данные приложения

Распределение по категориям

Помогите заинтересованным пользователям быстрее найти ваше приложение. AppGallery оставляет за собой право изменять категорию и уведомлять вас об этом по эл. почте.

+ Категория:

Вы можете выбрать только одну категорию. Категория, которую видят пользователи, определена HUAWEI AppGallery и не может отличаться от категории, выбранной здесь. Для изменения категории вашего приложения в AppGallery обратитесь в службу поддержки клиентов.

Контактные данные

Эти контактные данные будут доступны пользователям для связи. Ваш адрес эл. почты также может быть передан в сторонние сервисы аналитики исключительно в целях получения отзывов пользователей.

Имя провайдера: Taxi-Master

Имя провайдера на английском: Taxi-Master

Имя разработчика: Taxi-Master

Имя разработчика на английском: Taxi-Master

Адрес:

Эл. почта:

Горячая линия:

Веб-сайт:

Другие действия



Huawei - AppGallery

Подгружаем **АРК файл**

Указываем страну

AppGallery Connect | Все сервисы | Мои приложения | Test taxi | Taxi-Master

Распространение | Управление

Новая версия - Черновик [Сохранить] [Отправить]

На странице [сведений приложения](#) необходимо настроить еще один или несколько параметров.

Страна/регион публикации

AppGallery: Управление странами и регионами 1 выбрано

- Все
- КНР
- Европа
 - Африка
 - Ближний Восток
 - Северная Америка
 - Средняя Азия
 - Азиатско-Тихоокеанский регион
 - Латинская Америка и Карибы
- Новые страны/регионы ?
- Босния
- Польша
- Дания
- Германия
- Россия
- Франция
- Фарерские о-ва
- Ватикан
- Финляндия
- Гренландия
- Нидерланды
- Черногория
- Чехия
- Хорватия

Компания, подписывающая соглашение:
● Huawei Services (Hong Kong) Co., Limited
● Aspiegel SE
● Huawei Software Technologies Co., Ltd.



Huawei - AppGallery

Подгружаем **APK файл**

Отключает открытое тестирование и подгружаем **APK файл**

Открытое тестирование

Вы можете начать открытое тестирование и отправить приглашения определенным пользователям для загрузки и тестирования вашего приложения. Приложение будет невидимым для неприглашенных пользователей. [Подробнее](#)

* Версия для открытого тестирования: Нет Да [?](#)

Версия приложения

Внимание! : Имя пакета должно оканчиваться на .huawei или .HUAWEI только для игр под совместным управлением.

Версия приложения: Добавьте App Bundle или APK. Подпишите сервисное соглашение и выгрузите файл ключа, только затем перейдите на страницу [Подпись приложения](#) для App Bundle.

Имя пакета: --

Опубликованный пакет:	Пакет	Версия (код версии)	Выгружено	Размер	Действие
Нет данных.					

[Настроить пакеты](#)



Huawei - AppGallery

Подгружаем **APK файл**

Отключает открытое тестирование и подгружаем **APK файл**

Новая версия - Черновик

На странице сведений при...

Настроить

Выгрузить пакет

Открытое тестирование

Вы можете начать открытое тестирование

* Версия для открытого тестирования:

Версия приложения

Внимание! : Имя пакета должно оканчива...

Версия приложения: Доб...

Имя пакета: --

Опубликованный пакет:

Пакет	Версия (код версии)	Выгружено	Размер	Де
Нет данных.				

Настроить пакеты

Выбрать

Выгрузить

Отмена

Отмена

Формат: APK, AAB. Макс. размер: 4 GB для APK и 200 MB для AAB.



Huawei - AppGallery

Подгружаем **APK файл**

Дополняем данные к сборке, возрастной рейтинг контента, политика конфиденциальности

The screenshot shows the Huawei AppGallery Connect console interface. The main content area is titled "Новая версия - Черновик" (New version - Draft). A red error message states: "На странице сведений приложения необходимо настроить еще один или несколько параметров." (On the app information page, you need to configure one or more parameters). The "Платежная информация" (Payment information) section has "Бесплатно" (Free) selected. The "Рейтинг контента" (Content rating) section has "Настроить" (Configure) selected. A modal dialog titled "Настройте рейтинг контента для приложения" (Set content rating for the app) is open, showing options for "Рейтинг 12+", "Рейтинг 16+", and "Рейтинг 18+", with "Рейтинг 18+" selected. The dialog provides detailed descriptions for each rating level.

AppGallery Connect

Все сервисы ▾ Мои приложения ▾

Test taxi ▾

taxo*****@****mas...
Taxi-Master

Распространение Управление

Публикация приложен...
Данные приложения
Данные версии
Черновик
Версия/Обновлен...
Службы
Предзаказы
Подписка AppTouch
Подпись приложен...
Запрос журналов
Журнал верс... (New)
Управление кредит...

Новая версия - Черновик

Сохранить Отправить

✖ На странице сведений приложения необходимо настроить еще один или несколько параметров.

Платежная информация

Тип оплаты: Бесплатно Платная (Вам необходимо включить Службу для продавцов и подписать Соглашение о предоставлении услуг продавцам HUAWEI Developer.)

Покупки в приложении

Покупки в приложении: Плата за активацию Предмет в игре Разблокировка уровня в игре Виртуальная валюта Платная глава в книге Курс Участ...

Имя пакета должно оканчиваться на .huawei или .HUAWEI только для игр под совместным управлением.

Рейтинг контента

Система рейтинга контента укажет целевую возрастную группу приложения. Выберите рейтинг в соответствии с контентом приложения.

Возрастной рейтинг: Настроить Скрыть ▾

Цели:

- Информирование пользователей о возрастной группе вашего приложения.
- Блокировка или фильтрация контента в некоторых странах/регионах или для определенных пользователей согласно применимым правилам и положениям.

Ваши обязанности:

- Указать рейтинг контента приложения и своевременно обновлять его при возникновении изменений.
- Подтвердить, что предоставленный вами рейтинг контента точный, достоверный и законный, поскольку вы несете за него ответственность. Если предоставленная вами информация будет приостановлена или приложение будет удалено из HUAWEI AppGallery.

Права Huawei:

- Huawei вправе проверять рейтинг контента и связанные материалы, предоставленные вами, и изменять указанный вами рейтинг на свое усмотрение.
- Если Huawei обнаружит или получит жалобу от пользователя о том, что ваше приложение не соответствует применимым законам, положениям и/или правилам Huawei, компания имеет право удалить ваше приложение из HUAWEI AppGallery, заблокировать его или отключить от серверов Huawei.
- Проверка, оценка рейтинга и корректировка вашего приложения компанией Huawei не являются важной или подразумеваемой гарантией законности и соответствия вашего приложения.
- Huawei вправе изменять систему рейтинга контента и ее критерии и своевременно информировать вас об этом.

Система рейтинга контента Применимый регион Рейтинг

Настройте рейтинг контента для приложения

антропоморфных персонажей или животных или подробное реалистичное изображение насилия), пугающие детей сцены и звуки или контент, не разрешенный для рейтинга 12+ и выше.

Рейтинг 12+

Может содержать сцены умеренного насилия (в отношении вымышленных персонажей или сцены неграфического насилия в отношении антропоморфных персонажей или животных, но не реалистичное изображение насилия), легкие бранные выражения (но не сексуального характера) и/или несколько сцен или звуков, пугающих детей (но не сцены жестокости). Не может содержать грубый юмор или контент, не разрешенный для рейтинга 16+ и выше.

Рейтинг 16+

Может содержать небольшое количество сцен насилия (но не реалистичное изображение насилия), легкие бранные выражения (но не сексуального характера) и/или сцены и звуки, пугающие детей (но не сцены жестокости). Не может содержать сексуальный контент (в том числе непристойные шутки и изображение обнаженных тел), сцены жестокости, контент, связанный с употреблением алкоголя или табака, а также контент, не разрешенный для рейтинга 18+.

Рейтинг 18+

Подходит только для взрослых (в том числе в категориях: финансы, шоу в прямом эфире и знакомства). Не может содержать контент, связанный с порнографией, азартными играми, грубым насилием (в том числе сцены с кровью, увечьями, пытками) и контент, подстрекающий к совершению преступлений, угрожающий национальной безопасности, вредящий расовому единству, оскорбляющий религиозные взгляды или пропагандирующий секты, суеверия или употребление наркотиков.

OK Отмена



Huawei - AppGallery

Подгружаем **APK файл**

Дополняем данные к сборке, возрастной рейтинг контента, политика конфиденциальности

Уведомление о конфиденциальности

Предоставьте ссылку на свое уведомление о конфиденциальности для рассмотрения.

* URL-адрес уведомления о конфиденциальности:

Сейчас недоступно