


**Мастер-класс
сувенир-подвеска
«Весёлый
снеговик»**



ИЗО – мастерская «Палитра» МОУ НШ п.
Харп.



Совет: Рабочее место любит порядок.



Повтор

Основные приёмы лепки

Разминание



Скручивание



Вдавливание



Скатывание



Сплющивание



Раскатывание



Прищипывание





Вытягивание



Изготовление подвески «Весёлый снеговик!»



Алгоритм работы









Спасибо за работу!



Дорогой друг!

Для участия в конкурсе **«Веселый снеговик»** фото работы отправь на электронную почту: Palitra65@mail.ru с указанием фамилии, имени автора.