

Альтернативные затраты и кривая производственных возможностей



Тема урока


**Рациональное
поведение
потребителя**

**□ – это продуманное
поведение,
предполагающее
сопоставление
результатов
действия с
затратами**



Альтернативные затраты

- **издержки
производства товаров
и услуг, измеряемые
стоимостью
наилучшей упущенной
возможности
использования
затраченных на их
создание факторов
производства.**



**Альтернативные
затраты
называют также:**

- • затратами упущенных возможностей;
- • имплицитными издержками;
- • вмененными издержками производства;
- • альтернативной стоимостью производства.

Таблица принятия решений

| Альтернатива | Критерий | | | Общий балл |
|--------------|----------|----|----|------------|
| | | | | |
| Смартфон | 10 | 5 | 8 | 23 |
| Коньки | 6 | 10 | 10 | 26 |
| Лыжи | 3 | 9 | 8 | 20 |

**Кривая
производствен
ных
возможностей**

□ – это кривая, показывающая различные комбинации максимальных объёмов производства нескольких благ (товаров или услуг), которые могут быть созданы в условиях полной занятости при использовании всех имеющихся в экономике ресурсов



Кривая производственных возможностей КПВ

□ Простейшая
экономическая модель



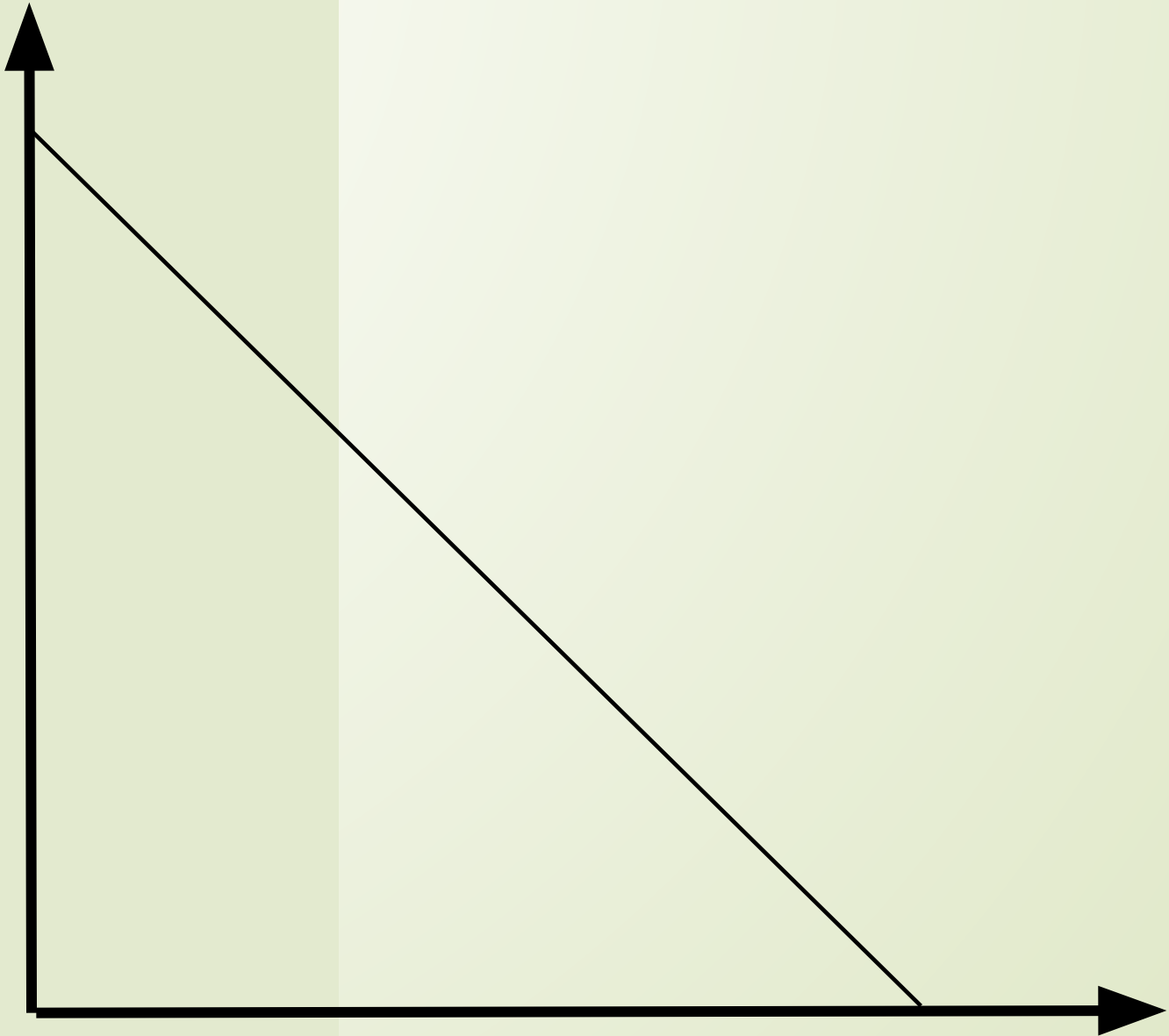
МЫЛО

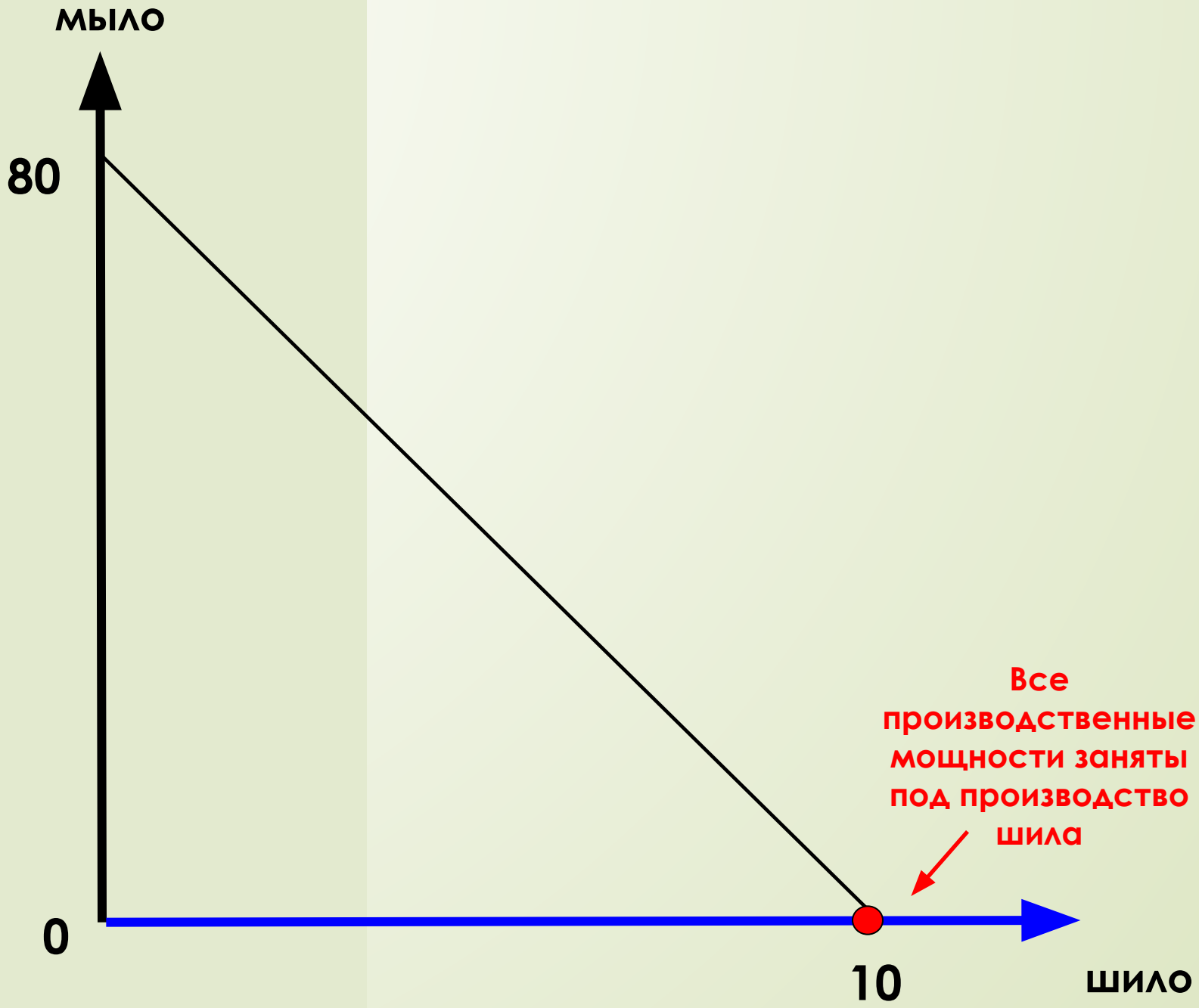
80

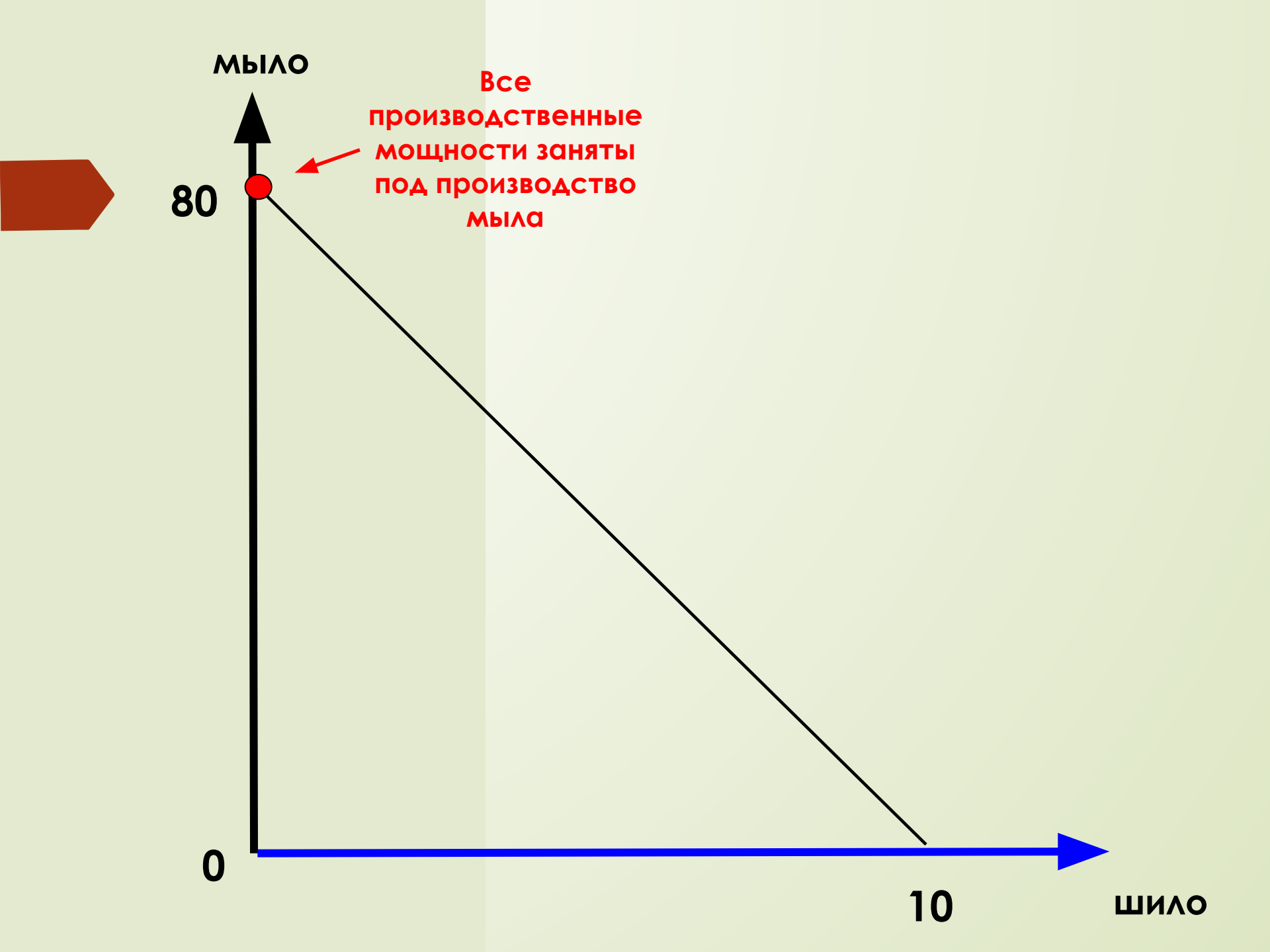
0

10

ШИЛО







МЫЛО

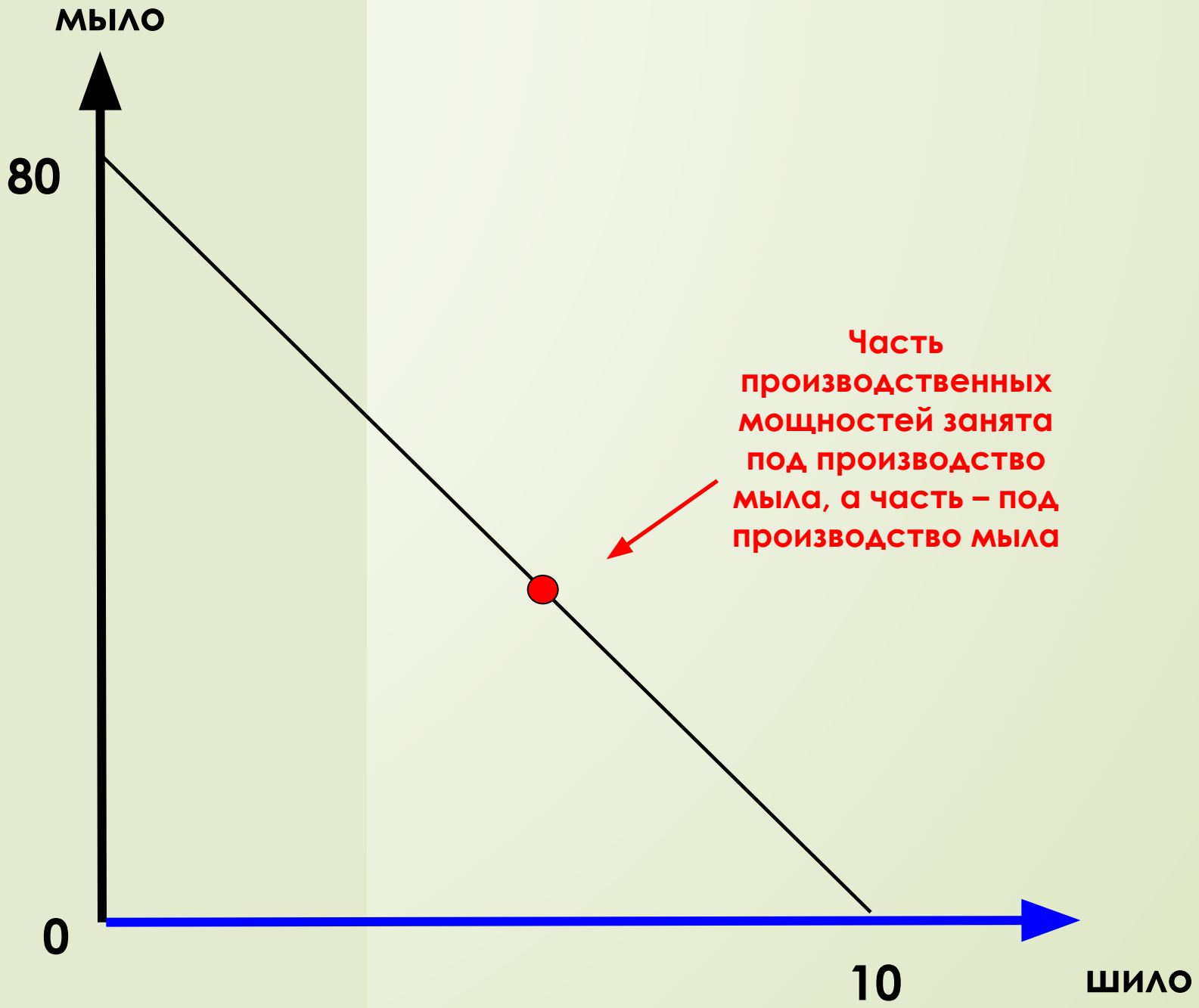
80

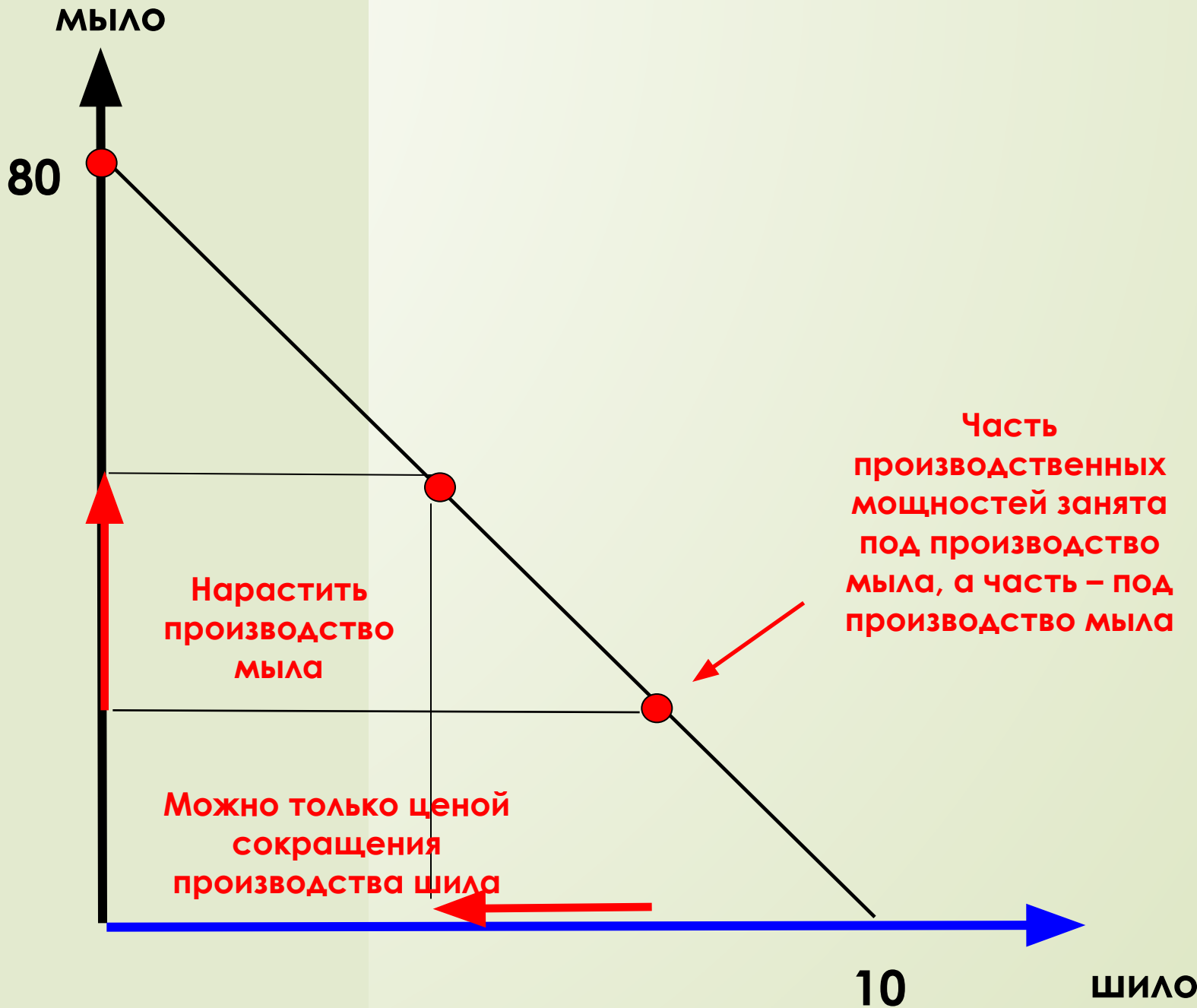
0

Все
производственные
мощности заняты
под производство
мыла

10

ШИЛО

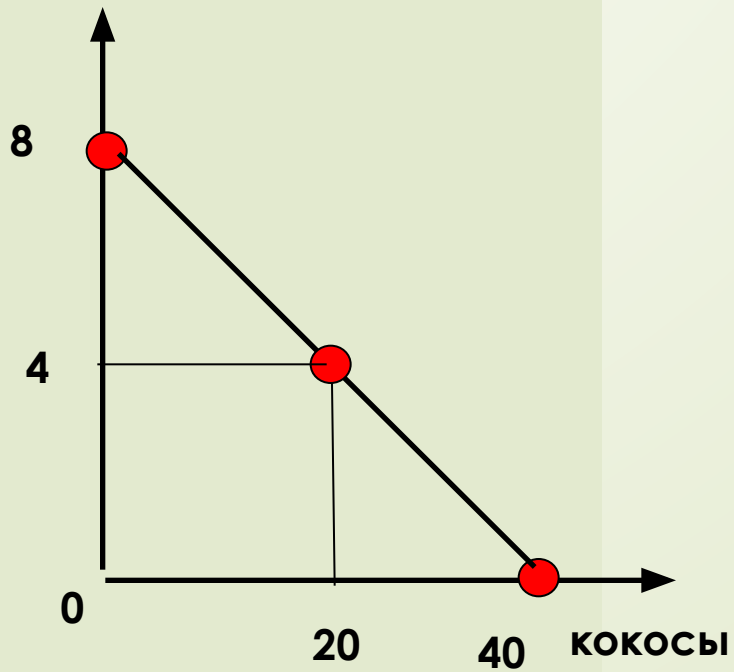






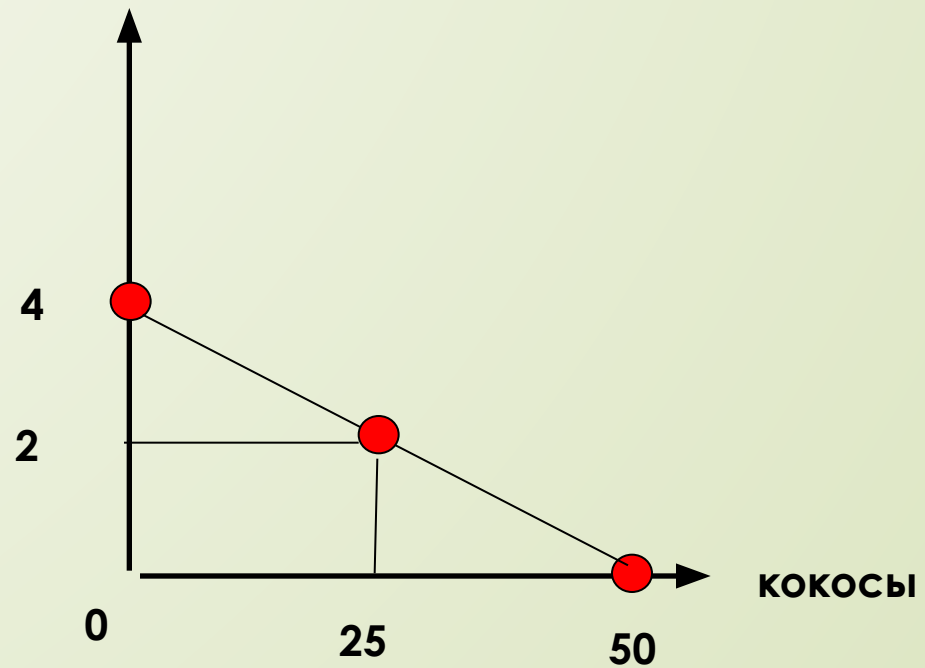
Робинзон
40 кокосов или 8
рыб


Рыба



Пятница
50 кокосов или 4
рыб

Рыба





□ В условиях полного использования ресурсов, для производства каждой последующей денницы одного блага, общество вынуждено отказаться от большего количества другого блага

В таблице представлены данные, характеризующие КПВ некоторого государства. Производятся только 2 вида товаров: игрушки и конфеты.

| Товары | Производственные альтернативы | | | | | |
|----------------------------|--------------------------------------|-----------|-----------|----------|----------|----------|
| | A | B | C | D | E | F |
| Игрушки, тыс.шт | 15 | 14 | 12 | 9 | 5 | 0 |
| Конфеты тыс.кг | 0 | 1 | 2 | 3 | 4 | 5 |

Задание

- 1. Постройте КПВ для данной экономики
- 2. Для того, чтобы произвести первую тонну конфет, страна должна отказаться от _____ тыс. шт. игрушек
- 3. Может ли данная экономика произвести 9 тыс. шт. игрушек и 5 т конфет?