


Бахчисарайский колледж строительства, архитектуры и дизайна
(филиал) ФГАОУ ВО «КФУ им. В.И. Вернадского»

**Отчет по результатам прохождения производственной
практики ПП.02. по профессиональному модулю ПМ.02.**

Обучающейся 4-го
курса

группы Д-45
Романовой М.Д.

Руководитель:
Хатибова О.А.



ООО «Черноморнефтегаз газификация»

- Срок прохождения практики с «16» февраля 2020 г. по «15» марта 2020 г.
- Респ. Крым, г. Симферополь
- Директор – Талипов Е.А.

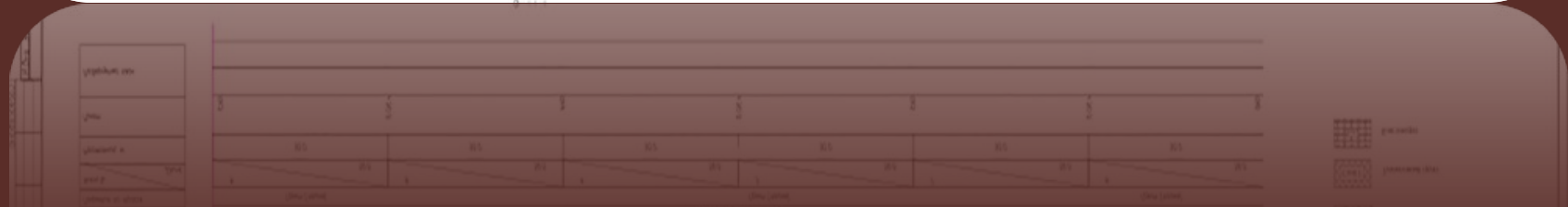
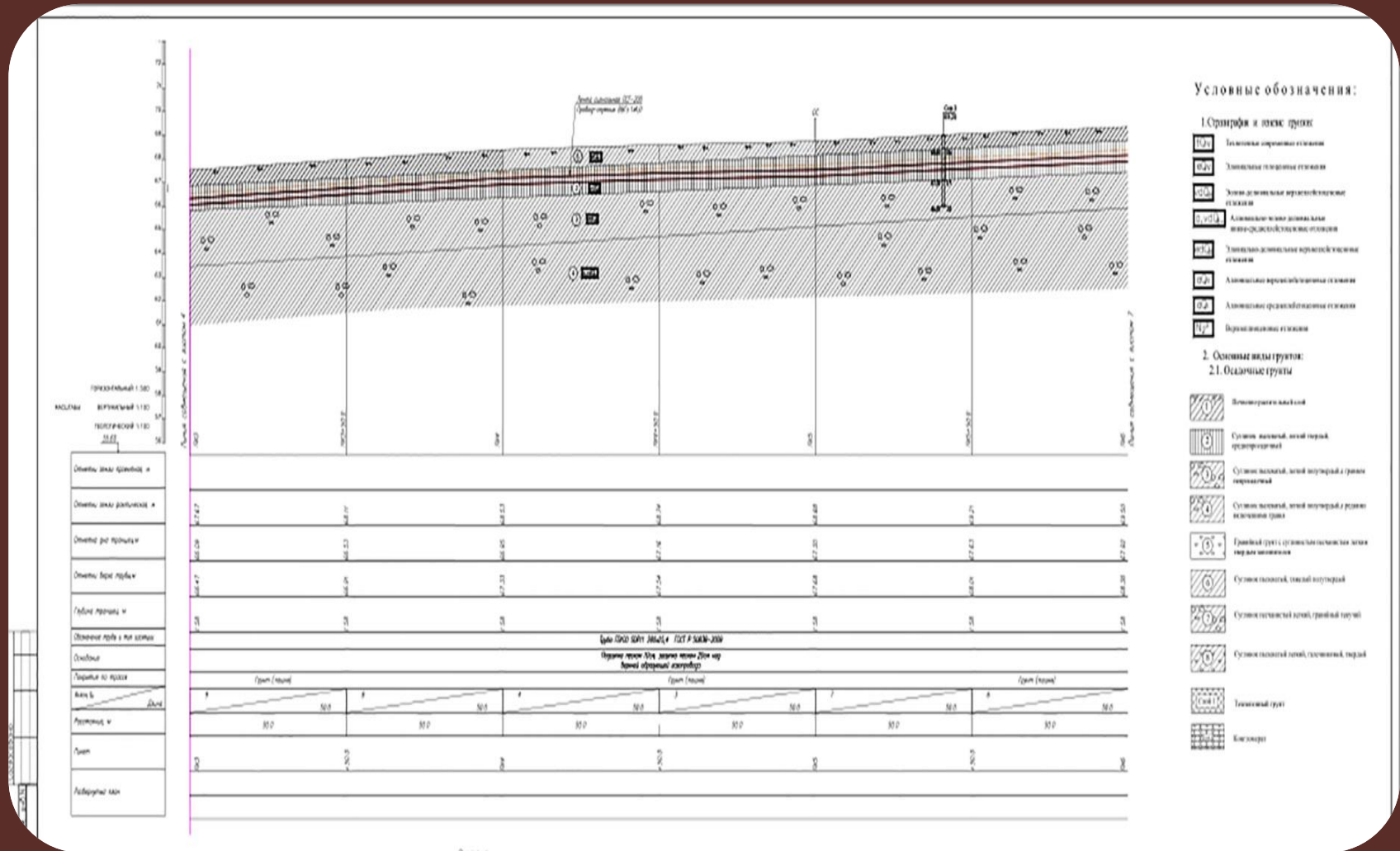
Об организации



**Заданием на практике от организации было
создание рабочих чертежей**



Рабочий чертеж



Офис на предприятия



SHOT ON MI 9T PRO
AI TRIPLE CAMERA

MI TRIPLE CAMERA
SHOT ON MI 9T PRO



SHOT ON MI 9T PRO
AI TRIPLE CAMERA


MI TRIPLE CAMERA
SHOT ON MI 9T PRO

**Индивидуальное задание от колледжа на
тему:**

Технология изготовления корпусной мебели.

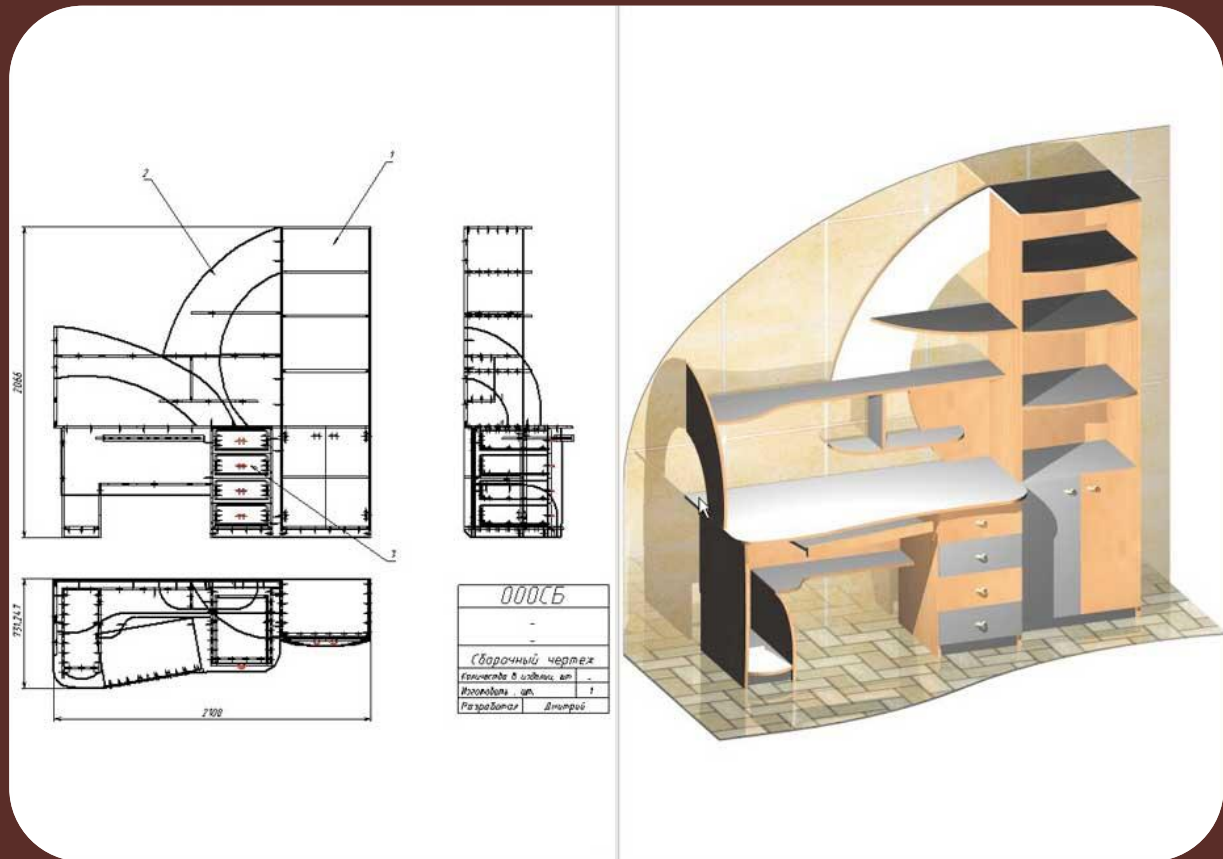
Современные крепления. Требования
эргономики. Авторская разработка мебели.

Габаритные чертежи.



Технология изготовления любой корпусной мебели подразделяется на пять основных этапов:

1. Составление проекта готового изделия в различных плоскостях



2. Раскрой необходимых материалов под детали будущей мебели



3. Высверливание гнезд для креплений



4. Облицовка обрезных кромок (ламинированной кромкой, шпоном, пленкой-ПВХ)



5. Сборка готового изделия



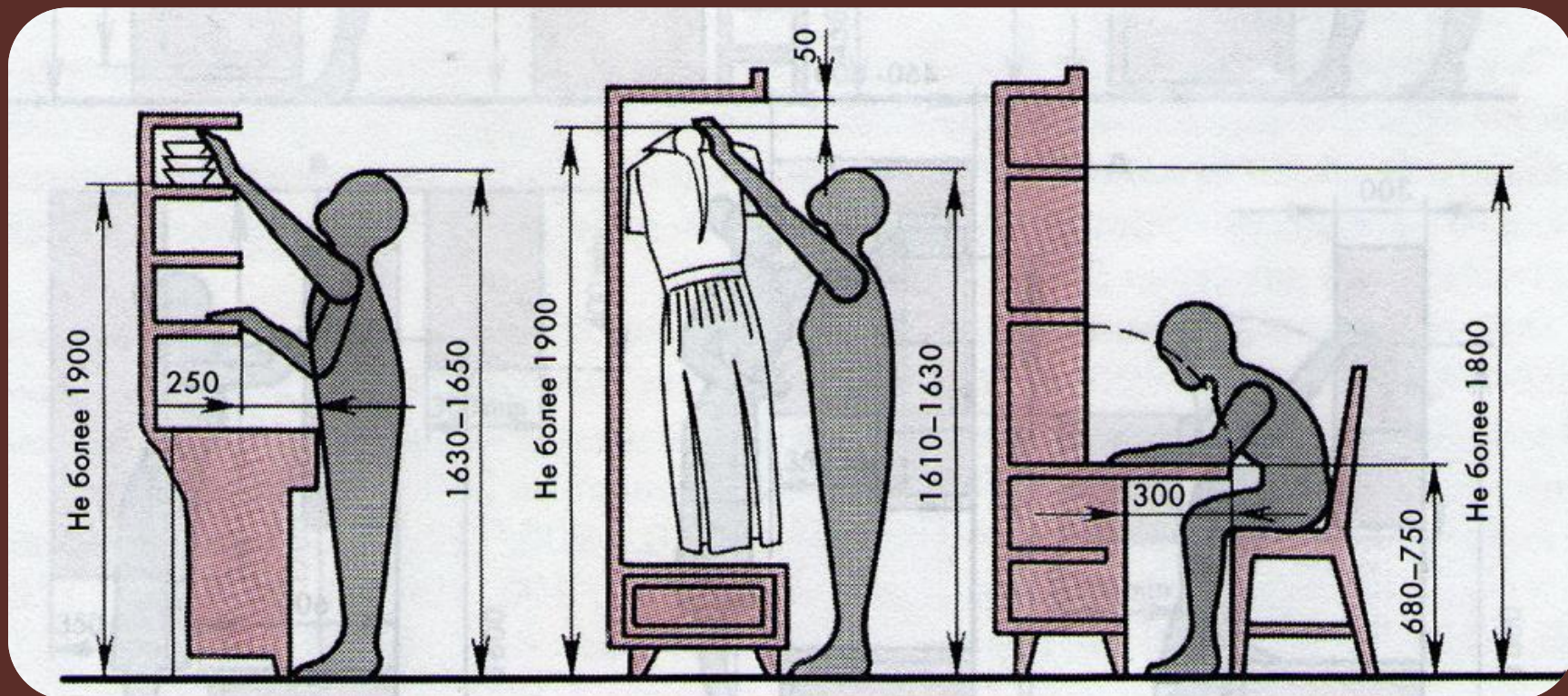
Современные крепления PLAYWOOD

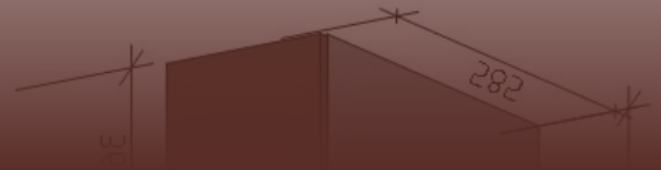
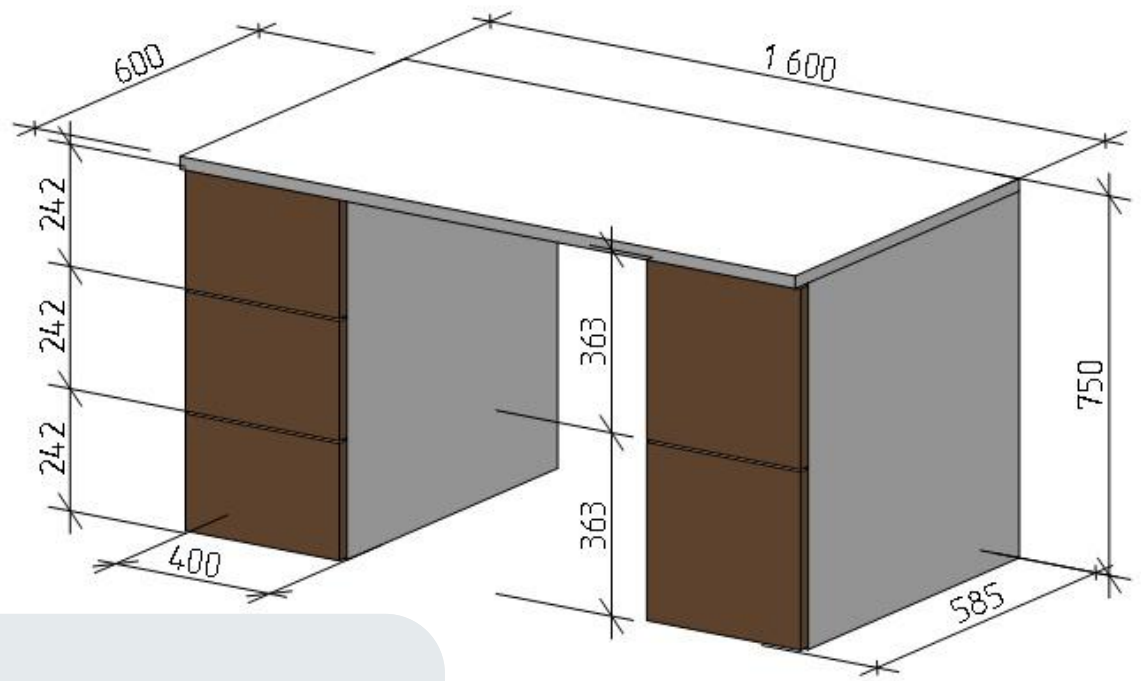


Храповый ремень вместо гвоздей и шурупов...



Требования эргономики





Авторский стол в интерьере



Заключение и выводы

За время прохождения производственной практики я научилась работать в коллективе, решать поставленные передо мной задачи. При выполнении индивидуальных заданий, я изучила программу AutoCAD и закрепила свои знания в программе ArchiCAD. Практика прошла с пользой для профессионального и личного развития.

Спасибо за внимание!