

**УРОК ТЕХНОЛОГИИ во 2 классе**

**Можно ли согнуть  
картон? Как?**

# Отгадайте загадку

Кто огромный,  
толстокожий?

Кто никак поднять не может

Из воды большой живот?

Ну, конечно, ...



# Отгадайте загадку



Этот хищник — царь зверей!

Все боятся его когтей.

Очень страшен его гнев!

Это самый сильный...




# Отгадайте загадку

Кто оранжевый, высокий,  
С длинной шеей,  
длинноногий,  
Выше, чем огромный  
шкаф?  
Ну, конечно же, ....




# Отгадайте загадку



Ходит длинный,  
Пасть с клыками,  
Ноги кажутся столбами.  
Как гора огромный он.  
Ты узнал, кто это...?

**Африка - царство самого жаркого в мире солнца и горячего песка.**



# Африка на глобусе



# Африканская саванна



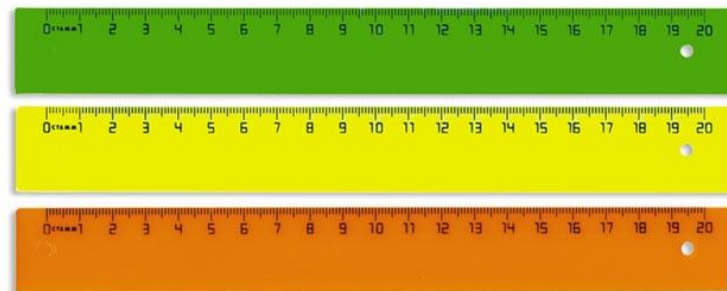


# Наша цель:



# СТАНЦИЯ «ОРГАНИЗАЦИОННАЯ»

НАМ ПОНАДОБИТСЯ:



# СТАНЦИЯ «БЕЗОПАСНОСТЬ»

Правила техники безопасности  
при выполнении  
ручных работ



# Кто прав?

1



2



# Кто прав?

1



2



# Кто прав?

1

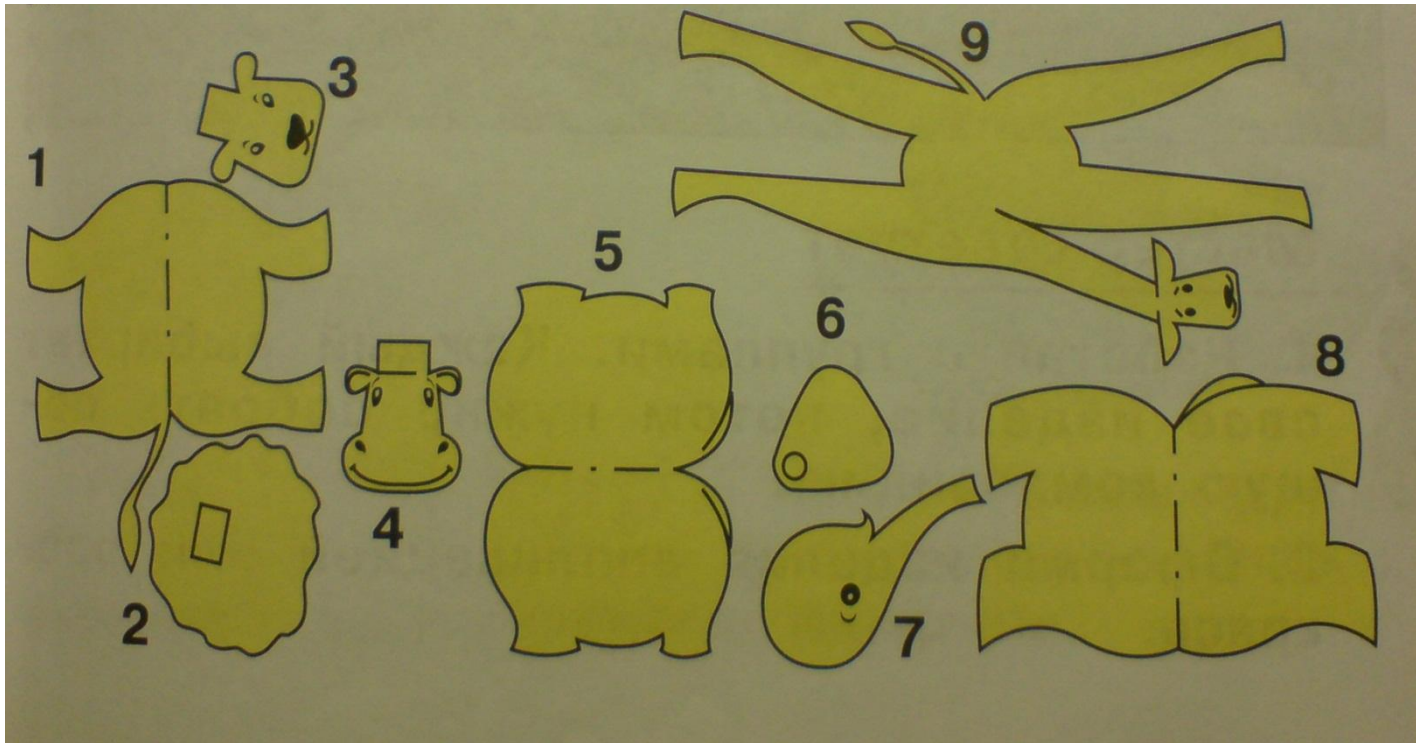


2




# СТАНЦИЯ «ПЛАНИРОВАНИЕ»

## Порядок работы



1. Подобрать шаблон


# Порядок работы



2. Сделать разметки на картоне.




# Порядок работы




3. Вырезать детали.

# Порядок работы



4. Найти на изделии линии сгиба и согнуть картон.

# Порядок работы

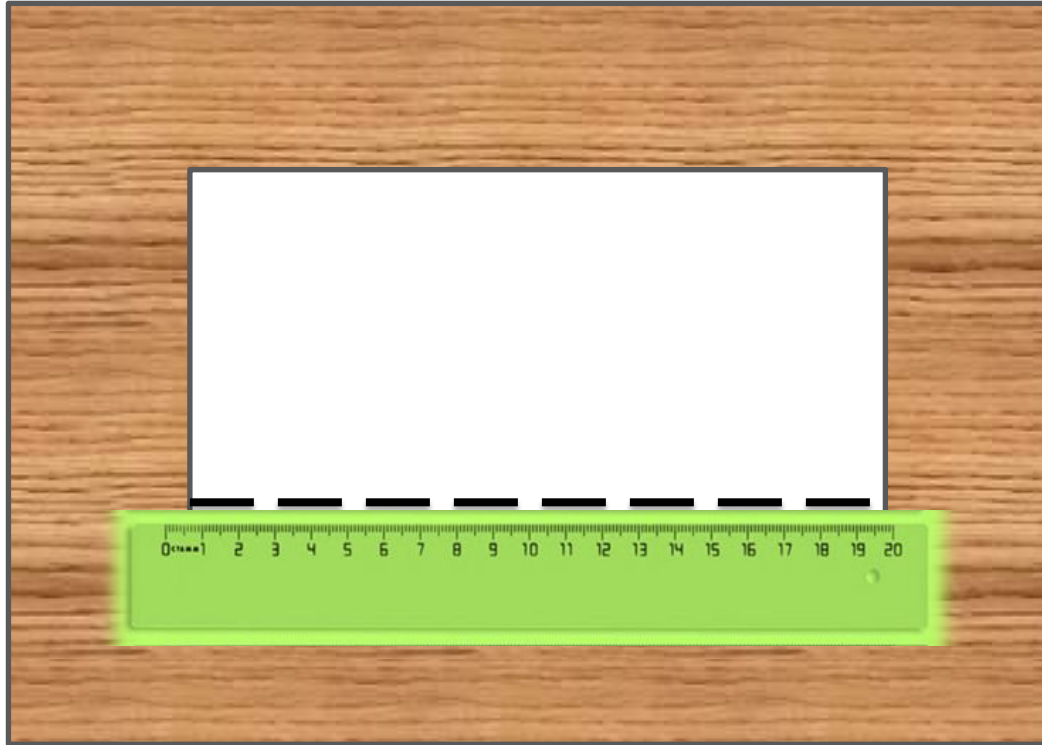


5. Склеить детали. Оформить изделие аппликацией или раскрасить.

# СТАЦИЯ


## «ПОЗНАВАТЕЛЬНАЯ»

### КАК СОГНУТЬ КАРТОН?



*Приложить к линии сгиба линейку*

# КАК СОГНУТЬ КАРТОН?



*Вдоль линейки провести чем-то твердым  
тонким*

**Биговка - продавливание картона или  
плотной бумаги по линии сгиба.**

# СТАНЦИЯ «ИТОГОВАЯ»



# СТАНЦИЯ «КОНЕЧНАЯ»

