



«УБРАНСТВО КРЕСТЬЯНСКОГО ДОМА.ОКНО»





5 класс

* Фасад - лицо избы

* Фасад - лицевая сторона дома, выходящая на улицу.







* Окна - глаза дома

- Окно - окошко - око (глаз)
- Окно - символ человеческого бытия.
- Они закрыты - дом спит.
- Весело поблескивают чистыми стеклами - в доме все в порядке.



* Окна деревенского
дома

* Верхняя часть окна - КОКОШНИК

* Элементы
декора окон
(пропильная и
накладная
резьба):

- * Солнце
- * Розетка
- * Трилистник
- * Завиток
- * Ветка



* Верхняя часть окна - КОКОШНИК

* Элементы декора (глухая резьба):

* Солнце

* Розетка

* Ветка

* Звездочка


* Ромбики

* Завиток





Нижняя часть окна - фартук






* Практическая работа «Окно деревенского дома»

- * Нарисуй окно (ставни, кокошник, фартук)
- * Выполняй работу при помощи линейки
- * Строго придерживайся размеров и симметрии
- * Соблюдай последовательность в работе

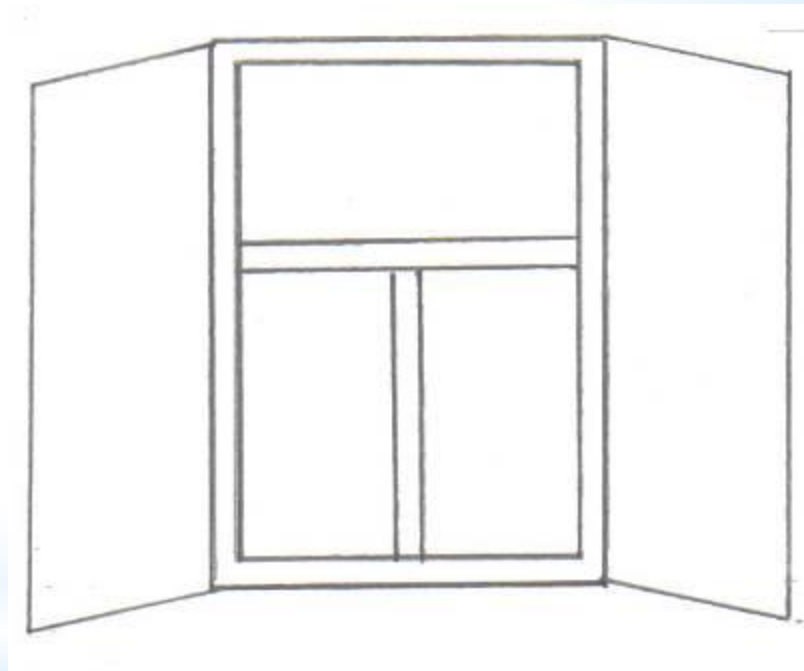
*** План работы:**
1. В центре листа
нарисуй окно

- * Окно должно иметь форму прямоугольника**
- * Стороны - строго параллельны**



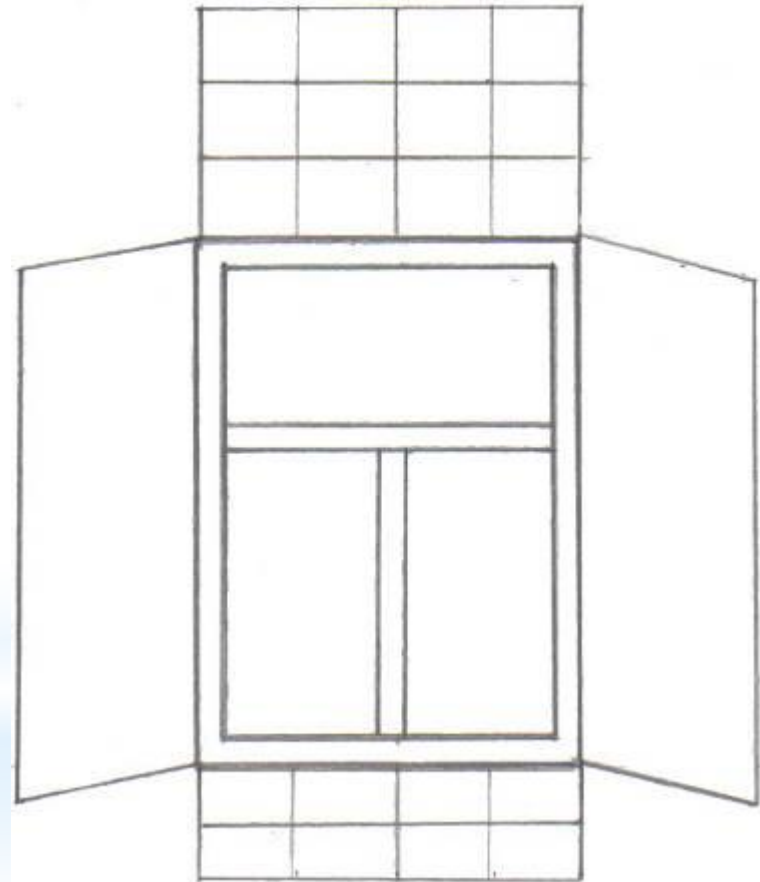
* 2. Нарисуй ставни

- * Ширина ставня равна половине ширины окна
- * Стороны ставень должны быть параллельны
- * Не наклоняй сильно створки ставень



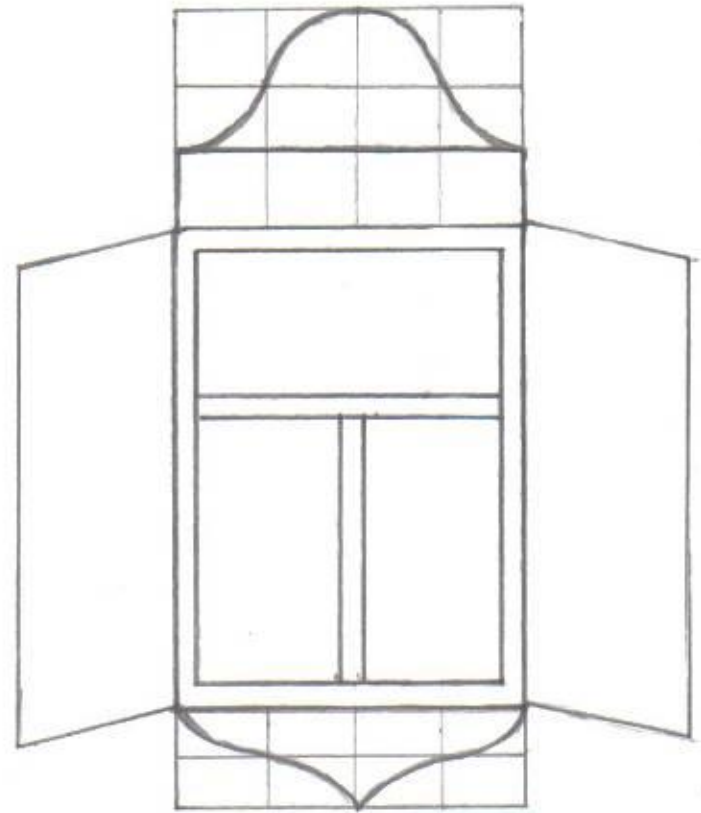
* 3. Нарисуй вспомогательную решетку


- * Над окном начерти прямоугольник и раздели его на равные части
- * Под окном начерти прямоугольник меньшего размера и тоже раздели на равные части






* 4. Нарисуй кокошник и фартук

- * Придумай свою форму кокошника и фартука
- * При помощи вспомогательных прямоугольников нарисуй их
- * Помни, что все должно быть симметричным.
- * Сотри вспомогательные линии







* 5. Проверь себя

- * Сравни свое окно и окно мастера
- * Проверь, все ли ты сделал правильно
- * Если есть ошибки, исправь их











Творческая работа «Укрась свое окно»

- * Вспомни, как украшали окна мастера Сибири
- * Придумай свой рисунок и укрась ставни, кокошник и фартук
- * Сделай свое окно веселым и красивым

