

Урок изобразительного искусства

МДОО СШ №26

1-А класс

Учитель: Поклад Е. М.


**Здравствуй, дорогой друг. Сегодня
на уроки ты познакомишься с
постройками родного города.
МАСТЕР ПОСТРОЙКИ -это**

АРХИТЕКТОР,

**который представляет и
придумывает каким быть дому.**



Я СО СТРОИТЕЛЕМ ЗНАКОМ,
КОТОРЫЙ СТРОИЛ ЭТОТ ДОМ.
НЕ СТРОИЛ – НЕТ, А ВОЗВОДИЛ,
КАК ПЕСНЮ ПЕЛ, КАК ХЛЕБ РАСТИЛ.
КИРПИЧ СНАЧАЛА ГЛАДИЛ,
ПОТОМ К ДРУГОМУ ЛАДИЛ.
И С ДОМОМ САМ, И С ДОМОМ САМ
ОН ПОДНИМАЛСЯ К НЕБЕСАМ.
ДОМ НАКОНЕЦ ПОД КРЫШУ ВСТАЛ,
ЖДАТЬ НОВОСЕЛОВ ПОСЛЕ СТАЛ.
И ТОТ, КТО ЭТОТ ДОМ ВОЗВЕЛ,
ОН ТОЖЕ В ДОМЕ НОВОСЕЛ.


К. МУРЗАЛИЕВ



Постройки в нашей ЖИЗНИ







Из чего состоит
постройка?


Фундамент, стены,

крыша, окна, дверь,
труба.



Железнодорожный вокзал г. Харцызск





вокзал Харцызск (1924 г.)



Последние постройки многоэтажных квартирных домов



Водонапорная башня пос. Горное



Здание Администрации города



Квартирные дома середины 20 века



ФИЗКУЛЬТМИНУТКА

У оленя дом большой,
Он глядит в свое окошко.
Зайка серенький бежит,
В дом к нему стучит:
«Стук, стук, дверь открой,
Там в лесу охотник злой!»
«Зайка, зайка, забегай!
Лапу мне давай».

*(Дети изображают
руками дом, окно.)*

*(Дети, сжав руку
в кулачок, стучат.)*


(Изображают зайку, оленя.)

(Протягивают руку.)

Практическая часть



- Возьмите цветную бумагу, краски, нужные предметы, пофантазируйте и придумайте свой дом. Кому трудно выполнить задания, обратитесь к образцу.



Бумажные рулончики **сложи** так, чтобы получились домики.

Наклей двери и окна, а в окнах налей тех, кто там живёт. Вместе с ребятами **составьте** домики — получится разноцветный сказочный городок. **Сделайте** для него деревья, газоны, дорожки.



**•Спасибо за
урок!**