

УРОК – ЭКСКУРСИЯ

«Имя прилагательное. Систематизация и обобщение материала»

Подготовила учитель русского языка и литературы

МОУ «Гусельщиковская школа»

Челнокова Л.А.



Удачи вам , ребята!



Лингвистическая задача

- У Павлуши, волосы были,, глаза, скулы, лицо, рябое, рот, но правильный, вся голова, тело, неуклюжее. Малый был — что и говорить! — а все-таки он мне понравился: глядел он очень умно и прямо, да и в голосе у него звучала сила.




- У Павлуши, волосы были всклооченные, черные, глаза серые, скулы широкие, лицо бледное, рябое, рот большой, но правильный, вся голова огромная, как говорится, с пивной котел, тело приземистое, неуклюжее. Малый был неказистый — что и говорить! — а все-таки он мне понравился: глядел он очень умно и прямо, да и в голосе у него звучала сила.
-



Экскурсия по стране « Прилагательное »



«Черный ящик»



Прием «Корректор»

- *Вот и наступил самый морознейший месяц зимы - февраль. В этом году морозы более лютее, чем в прошлом. Но ребята все строят самые ледяные городки более лучше прошлогоднейших. А затем идут домой и пьют горячий чай с более вкуснейшими пирожками.*



Цифро-буквенный диктант

- 1) Военные годы;
- 2) тихое утро;
- 3) короткий день;
- 4) темный угол;
- 5) глиняный кувшин;
- 6) деревянный шкаф;
- 7) сестрина сумка;
- 8) мужественный поступок;
- 9) заячья шуба
- 10) вчерашний день

Заморочки из бочки



Сюрприз в конверте




ИГРА
«ГОЛОВОЛОМКА»



Ф
И
З
У
К
Л
Ь
М
Н
Т
А
Т
И
У
К


«РАСПОЗНАЙ-КА»

- Рассеянный человек....
- Мелкий пруд...
- Ученик, у которого учебные принадлежности не в порядке...
- Узкий проход...
- Грубый человек...
- Трусливый поступок...
- Мечта, которая не сбылась...
- Слова-помощники: (не) внимательный, (не) глубокий, (не) широкий, (не) избыточный, (не) ряшливый, (не) вежливый, (не) смелый



« СМЕКАЙ-КА »

*Тяжёлый (камень, характер),
горячая (вода, голова),
острый (нож, язык),
твёрдый (земля, решение),
свежий (цветы, газеты),
больной (человек, вопрос).*



ЗАГАДКА

- Плод этот сладок
- И кругл, и гладок.
- Внутри он душист
- Снаружи пушист.



Правила составления синквейна

- 1 строка- существительное, тема синквейна
- 2 строка – 2 прилагательных, описывающих тему
- 3 строка – 3 глагола, описывающих действия, относящиеся к теме синквейна
- 4 строка – фраза, выражающая отношение к теме (4 слова)
- 5 строка – синоним существительного или ассоциация к данному слову





* **Дерево успеха**



Кластер

Имя прилагательное

Часть речи

согласуется

Признак предмета

**с именем
существительным**

Какой? Чей?

изменяется

имеет

**Полную
и краткую
форму**

род

число

падеж



Домашнее задание

- Составить лингвистическую сказку « Имя прилагательное»
- или
- составить описание своего любимого животного и указать род, число, падеж имен прилагательных.



СПАСИБО ЗА УРОК

