

Иркутск 2017, День 2

Лариса Морозова



Школа Московской Биржи – это

- Передовая платформа для обучения торговле на Московской Бирже
- Широкий ассортимент курсов по математике и программированию
- Преподаватели – эксперты в своих областях

Заходите на сайт red-circule.com и учитесь с нами!



Ссылки на сайты

Сайт CONOMY

<https://www.conomy.ru/search>

Сайт СКРИН Лента новостей. Сущ факты эмитентов

disclosure.skrin.ru/EventList.asp?id=36

Интерфакс

<https://www.e-disclosure.ru/poisk-po-kompaniyam>

Блог LaraM/Лариса Морозова/ на smart-lab

<http://smart-lab.ru/my/LaraM/blog/all/>

Журнал дивидендных новостей

<https://vk.com/diviforever>

Школа Московской биржи

<https://moex-school.com/teachers/27>



ВЕБИНАР «ДИВИДЕНДНЫЙ ИИС»

Эмитенты	Дивиденды за 2015год	Дивиденды выплаченные в 2016 г		
		1К2016	6М2016	9М2016
НЛМК ао	2,43	1,13	1,08	3,62
СевСталь ао	20,27	8,25	19,66	24,96
МегаФон	48,38	8,06		24,19
Магнит ао	42,3		84,60	126,12
НМТП	не выплачивать	0,0519216	0,467	
ВСМПО-АВСМ	458,22		816,0	
Новотэк	6,9		6,9	
ММК	0,31		0,72	
МТС	14,1		11,99	
Лукойл	112			75
ФосАгро о	57			39
ГМКНорНик	230,14			444,25



1. Торговать только дивидендными акциями. Если у вас в портфеле будут именно дивидендные акции, то в случае не благоприятных внешних событий и падения котировок в вашем портфеле на фоне общего падения фондового рынка у вас будет страховка в виде полученных дивидендов.
2. Не доверять ничьему мнению. Ни гуру, ни брокерам, ни аналитикам, ни авторитетам с форумов и сайтов. Ни даже самому себе в первый момент
Если дивидендная или ростокотировочная идея понравилась, проверить всю информацию лично, просчитать и проанализировать её. Необходимо, чтобы идея стала проверенной вашей или в процессе проверки вы её отвергли. Только при таком подходе вы сможете спокойно переносить временные просадки портфеля.
3. Ваш портфель акций должен быть диверсифицирован. Для котировок дивитикеров очень важны именно дивидендные выплаты. Если дивиденды отменяют по какой-либо из акций, вы не должны потерять много в портфеле на падении котировок пакета.



Дивидендный график

- 1) Статья 52 Закона об АО содержит требование о том, что Сообщение о собрании должно быть размещено в существенных фактах эмитента не позднее, чем за 20 дней до начала Собрания
- 2) Сообщение о решениях, принятых на Собрании должно быть обязательно опубликовано в существенных фактах эмитента не позднее 4 рабочих дней после Собрания
- 3) Закрытие реестра под дивиденды проходит в срок от 10 до 20 дней после Собрания



1. Торговать только дивидендными акциями. Если у вас в портфеле будут именно дивидендные акции, то в случае не благоприятных внешних событий и падения котировок в вашем портфеле на фоне общего падения фондового рынка у вас будет страховка в виде полученных дивидендов.
2. Не доверять ничьему мнению. Ни гуру, ни брокерам, ни аналитикам, ни авторитетам с форумов и сайтов. Ни даже самому себе в первый момент
Если дивидендная или ростокотировочная идея понравилась, проверить всю информацию лично, просчитать и проанализировать её. Необходимо, чтобы идея стала проверенной вашей или в процессе проверки вы её отвергли. Только при таком подходе вы сможете спокойно переносить временные просадки портфеля.
3. Ваш портфель акций должен быть диверсифицирован. Для котировок дивитикеров очень важны именно дивидендные выплаты. Если дивиденды отменяют по какой-либо из акций, вы не должны потерять много в портфеле на падении котировок пакета.



Статистика

- Макроэкономическая финансовая статистика
- Ликвидность банковского сектора и инструменты денежно-кредитной политики
- Банковский сектор
- Финансовые рынки
- Статистика национальной платежной системы
- Специальный стандарт МВФ на распространение данных (СОПД МВФ)
- Оптимизация отчетности
- Информация для отчитывающихся организаций
- Статистический учет прямых инвестиций
- Инфляция на потребительском рынке
- Информация для государств-участников международных соглашений
- Региональный раздел
- Календарь публикации официальной статистической информации
- Программа обследований Банка России

Статистика

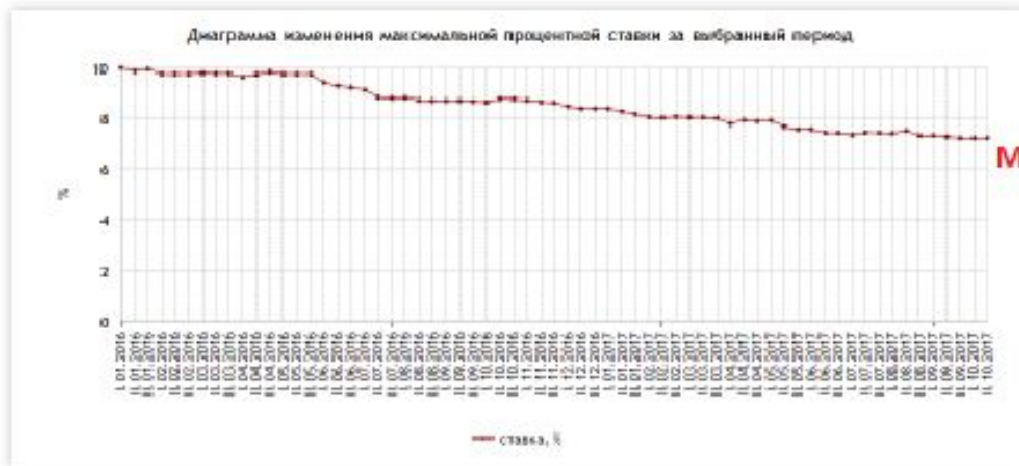
Динамика **максимальной** процентной ставки (по вкладам в российских рублях) десяти кредитных организаций, привлекающих наибольший объем депозитов физических лиц

с: декада | Январь | 2016
 по: III декада | октябрь | 2017
 Получить

Ставка по вкладам в банках НЕ облагается НДФЛ = 7,245%

Дивиденды ФЛ облагаются НДФЛ по ставке 13% = 1,082

Дивидендная доходность, сопоставимая со ставкой вклада =
 $7,245\% + 1,082\% = 8,327\%$



Декада	ставка, %
II.10.2017	7.2450
I.10.2017	7.2370



Физических лиц, со сроком привлечения

	"до востребова- ния"***	до 30 дней, включая "до востребова- ния"	до 30 дней, кроме "до востребова- ния"	от 31 до 90 дней	от 91 до 180 дней	от 181 дня до 1 года	до 1 года, включая "до востребова- ния"	до 1 года, кроме "до востребова- ния"	от 1 года до 3 лет	свыше 3 лет	свыше 1 года
2017											
Январь	3,11	3,88	7,14	5,84	6,93	6,96	6,50	6,77	7,83	8,25	7,84
Февраль	3,42	4,08	6,99	5,82	6,64	6,70	6,30	6,54	7,29	7,57	7,30
Март	3,39	4,15	7,07	4,09	6,43	6,68	5,91	6,08	7,17	7,09	7,16
Апрель	2,60	3,57	6,95	6,05	7,27	6,69	6,25	6,52	7,14	6,75	7,13
Май	2,56	3,67	6,58	6,12	6,26	6,54	6,10	6,28	6,98	7,00	6,98
Июнь	2,55	3,66	6,45	5,14	6,04	5,98	5,70	5,88	6,73	7,07	6,73
Июль	2,52	3,53	6,33	6,51	6,42	6,02	6,07	6,28	6,87	6,50	6,87
Август	2,34	3,45	6,25	6,48	6,36	6,09	6,07	6,28	6,90	6,18	6,89

* средневзвешенные процентные ставки в годовом исчислении, рассчитанные исходя из годовых процентных ставок, установленных в депозитных договорах, и объема процентных ставок, так и объемом привлеченных средств.



14.04.2016 ● ЛСР ао O: 709.0 H: 718.0 L: 708.0 C: 718.0 ● ЛСР ао – Объём 77 925 340



18.08.2017 ● Ленэнерго-п D: 67.70 H: 67.80 L: 65.85 C: 66.45 ● Ленэнерго-п - Объем 10 569 520



Дивитикер	Итоговые дивы за 2015г	Котир отсечки	Текущая ДД %
МГТС ао	222	1040	21,3
МГТС ап	222	1050	21,1
ТРК о	0,0962	0,505	19,0
ТРК п	0,0962	0,5	19,2
ТНСэнРост	0,066237	0,378	17,5
ТНСэнРост п	0,066237	0,388	17,1
Сургутнефтегаз ап	6,92	41,4	16,7
ПРОТЕК	16	98	16,3
КрасЭСб ао	0,766706856	4,74	16,2
КрасЭСб ап	0,766706856	4,89	15,7
МарийЭл п	0,754714	5	15,1
НКНХ ап	4,34	33,45	13,0
Лензолото ап	690,15	5420	12,7
ПермьЭС п	6,877463	54	12,7
ПермьЭС о	6,877463	54	12,7
МОЭСК	0,1297	1,044	12,4
Башинформсвязь п	0,55	4,66	11,8
ТНСэнМарийЭл о	0,754714	6,4	11,8
СаратовНПЗ ап	1734,32	15300	11,3



Дивитикер	Итоговые дивиденды за 2015 год	Котировка отсечки	Див доходность ДД отсечки %	Количество акций в лоте	Стоимость лота	Дивиденд на 1 лот	Дивидендная доходность %
МГТС ао	222	1040	21,3	10	10400	2220	
МГТС ап	222	1050	21,1	10	10500	2220	
ТРК п	0,0962	0,5	19,2	10000	5000	962	
ТРК о	0,0962	0,505	19,0	10000	5050	962	
ТНСэнРост	0,066237	0,378	17,5	10000	3780	662,37	
ТНСэнРост п	0,066237	0,388	17,1	10000	3880	662,37	
Сургутнефтегаз ап	6,92	41,4	16,7	100	4140	692	
ПРОТЕК	16	98	16,3	100	9800	1600	
МарийЭл п	0,754714	5	15,1	1000	5000	754,714	
НКНХ ап	4,34	33,45	13,0	100	3345	434	
Лензолото ап	690,15	5420	12,7	1	5420	690,15	
ПермьЭС п	6,877463	54	12,7	10	540	68,77463	
ПермьЭС о	6,877463	54	12,7	10	540	68,77463	
МОЭСК	0,1297	1,044	12,4	1000	1044	129,7	
ТНСэнМарийЭл о	0,754714	6,4	11,8	1000	6400	754,714	
Башинформсвязь п	0,55	4,66	11,8	1000	4660	550	
СаратовНПЗ ап	1734,32	15300	11,3	1	15300	1734,32	
ТНСэнерго	219,48	2000	11,0	1	2000	219,48	
ТНСэнерВорон о	2,67137	24,5	10,9	100	2450	267,137	
ТНСэнерВорон п	2,67137	24,5	10,9	100	2450	267,137	
ЛСР	78	718	10,9	1	718	78	
Мостотрест	10,64	97,3	10,9	10	973	106,4	
Итого	3225,461668	25974,03	12,4		103390	16104,04	15,58



Дивитикер	Итоговые дивы за 2015г	Котировка	Текущая ДД %	Лот, акций	Стоимомть лота	Дивы лота	ДД лота
МГТС ао	222	1040	21,3	10	10400	2220	
ТРК п	0,0962	0,5	19,2	10000	5000	962	
ТНСэнРост	0,066237	0,378	17,5	10000	3780	662,37	
Сургутнефтегаз	6,92	41,4	16,7	100	4140	692	
ПРОТЕК	16	98	16,3	100	9800	1600	
КрасЭСб ао	0,766706856	4,74	16,2	1000	4740	766,707	
МарийЭл п	0,754714	5	15,1	1000	5000	754,714	
НКНХ ап	4,34	33,45	13,0	100	3345	434	
Лензолото ап	690,15	5420	12,7	1	5420	690,15	
МОЭСК	0,1297	1,044	12,4	10000	10440	1297	
	941,2	6644,5	14,2		62065	10078,9	16,2



Статистика

Макроэкономическая
финансовая статистика

Ликвидность банковского
сектора и инструменты
денежно-кредитной
политики

Банковский сектор

Финансовые рынки

Статистика национальной
платежной системы

Специальный стандарт МВФ
на распространение данных
(SORD МВФ)

Оптимизация отчетности

Информация для
отчитывающихся
организаций

Статистический учет прямых
инвестиций

Инфляция
на потребительском рынке

Информация для
государств-участников
международных соглашений

Региональный раздел

Календарь публикации
официальной
статистической информации

Программа обследований
Банка России

Статистика

Динамика **максимальной** процентной ставки (по вкладам в российских рублях) десяти кредитных организаций, привлекающих наибольший объем депозитов физических лиц

с: I декада | январь | 2016

по: II декада | октябрь | 2017

Получить

Ставка по вкладам в банках НЕ облагается НДФЛ = 7,245%

Дивиденды ФЛ облагаются НДФЛ по ставке 13% = 1,082

Дивидендная доходность, сопоставимая со ставкой вклада =

$7,245\% + 1,082\% = 8,327\%$



Декада	Ставка, %
II.10.2017	7,2450
I.10.2017	7,2370



	СуперДивиденд за 2011г	1К2011	6М2011	9М2011	итоговые	всего	ДД всего		
1	ЧелябЭС во		0,156		нет	0,156	54,49	Дивиденды за 2011	
2	ЧелябЭС ап		0,156		нет	0,156	50,43		
3	Новосибирскэнерго о				60,08	60,08	37,5		
4	Тамбовэнергообьт о				0,064	0,064	31		
5	Новосибирскэнерго п				60,08	60,08	30,87		
6	Самарзэнерго о				0,172374664	0,172374664	26,52		сообщ об отсечке задним числом
7	Самарзэнерго п				0,172374664	0,172374664	26,12		сообщ об отсечке задним числом
8	Тамбовэнергообьт п				0,064353972	0,064353972	25,74		
9	Мосэнергообьт				0,13	0,13	23,75		
10	Лензолото о			1100	нет	1100	23,71		
11	Мордовэнергообьт			0,112254	нет	0,112254	23,39		
12	Пермьэнергообьт п			5,937206	7,267	13,204206	21,83		сообщ об отсечке задним числом
13	Пермьэнергообьт о			5,937206	7,267	13,204206	21,58		сообщ об отсечке задним числом
14	ХимПром п				0,13883	0,13883	19,89		
15	ТНСэнРост п				0,10015	0,10015	18,67		
16	ТНСэнРост о				0,10015	0,10015	18,21		
17	Лензолото п			276,5		276,5	18,073		
18	АКБ Приморья				1600	1600	17,17		
19	ТНК ВР ап					13,37	17,09		
20	Костромская СК ап	0,044762			0,0696372	0,1143992	16,34		
21	ТНСэнерго НН п	112,3841			50,1715	162,555594	16,34		
22	Мариэнергообьт во	0,4904			0,12629	0,61669	16,23		
23	Мечел ап				31,28	31,28	16,087		
24	Костромская СК во	0,044762			0,0696372	0,1143992	15,89		
25	Мариэнергообьт ап	0,4904			0,12629	0,61669	15,81		
26	ТНСэнергоНН о	112,3841			50,1715	162,555594	15,71		
27	Вологодская сбытовая компания				2,46	2,46	15,4		
28	ТНК ВР во					13,37	15,38		
29	Славнефть-Мелионнефтегаз ап				36,89	36,89	15,37		
30	Кубаньэнергообьт				32,487	32,487	15,33		сообщ об отс зад числом без опубликования
31	Северский трубный завод				16,5	16,5	14,73		
32	ТНСэнерго Ярославль п	5,0806			6,50848	11,58908	13,64		
33	ТНСэнерго Ярославль о	5,0806			6,50848	11,58908	13,32		
34	Сургутнефтегаз ап				2,15	2,15	12,37		
35	ТНСэнерго Воронеж о	1,469			0,061655	1,530655	12,24		
36	ТНСэнерго Воронеж п	1,469			0,061655	1,530655	11,73		
37	Рязанская ЭСК				0,545635836	0,545635836	10,9		сообщ об отсечке задним числом
38	НКНХ ап				2,36	2,36	10,31		









Остров Бора-Бора



СуперДивиденды за 2016г Эмитент	Дивиденд на ГОСА 2017	Котировка на дату отсечки	Дивидендная доходность%
МГТС-4ап	233	1400	16,6
МГТС-5ао	233	1414	16,5
Россети п	0,368355281	2,34	15,7
Ленэнерго ап	8,107405	60	13,5
КраснЭнСбыт ап	0,444344266	3,99	11,1
КраснЭнСбыт ао	0,444344266	4,08	10,9
СаратовНПЗ п	1051,46	9800	10,7
ІДИОД	0,43	4,06	10,6
Пермьэнергосбыт о	6,975408	68,2	10,2
Пермьэнергосбыт п	6,975408	69	10,1
	1541,205265	12825,67	12,0



СуперДивиденды за 2016г						
СуперДивиденды за 2016г Эмитент	Дивиденд на ГОСА 2017	Котировка на дату отсечки	Количество акций в лоте	Стоимость лота	Дивиденд на 1 лот	Дивидендная доходность %
Россети п	0,368355281	2,34	1000	2340	368,35528	15,7
МГТС-4ап	233	1400	10	14000	2330	16,6
МГТС-5ао	233	1414	10	14140	2330	16,5
Ленэнерго ап	8,107405	60	100	6000	810,7405	13,5
КраснЭнСбыт ап	0,444344266	3,99	1000	3990	444,34427	11,1
КраснЭнСбыт ао	0,444344266	4,08	1000	4080	444,34427	10,9
СаратовНПЗ п	1051,46	9800	1	9800	1051,46	10,7
ІДИОД	0,43	4,06	100	406	43	10,6
Пермьэнергосбыт о	6,975408	68,2	10	682	69,75408	10,2
Пермьэнергосбыт п	6,975408	69	10	690	69,75408	10,1
	1541,205265	12825,67	12	56128	7961,7525	14,2



ПОПОЛНЕНИЕ ФЕДЕРАЛЬНОГО БЮДЖЕТА	ПОПОЛНЕНИЕ РЕГИОНАЛЬНЫХ БЮДЖЕТОВ	СМЕНА СОБСТВЕННИКА ВСМПО-АВИСМА
АвиастК (ОАК)	ТАТНЕФТЬ	НАБОР КОНТРОЛЬНОГО ПАКЕТА
АЛРОСА	ТАТТЕЛ	ЛУКОЙЛ
АЭРОФЛОТ	ОРГСИНТЕЗ	
ВТБ	БАШНЕФТЬ	
ГАЗПРОМ	АЛРОСА	КОНТРОЛЬ ЗА
РУСГИДРО	АЛРОСА НЮРБА	ВНЕШНЕЭКОНОМИЧЕСКОЙ ДЕЯТЕЛЬНОСТЬЮ
РОССЕТИ	Мосэнерго	ЮНИПРО
РОСТЕЛЕКОМ		
Транснефть		ЭНЕЛ РОССИЯ



Таблица Компании с госучастием Дивиденды за 2016г			
Эмитенты	Дивиденды на акцию	Котировка отсечки	ДД акции за 2016г
iАвиастК (ОАК)	не выпл		
Алроса	8,93	96	9,3
Аэрофлот	17,4795	225	7,8
Башнефть ао	не выплачивать		
ВТБ	0,00117	0,0671	1,7
Газпром	8,0397	124,49	6,5
Русгидро	0,0466	0,8245	5,7
Россети ао	0,00621446	0,8453	0,7
Ростелеком ас	5,387002045593	71,88	7,5
ИТОГО	39,890	519,1	7,7



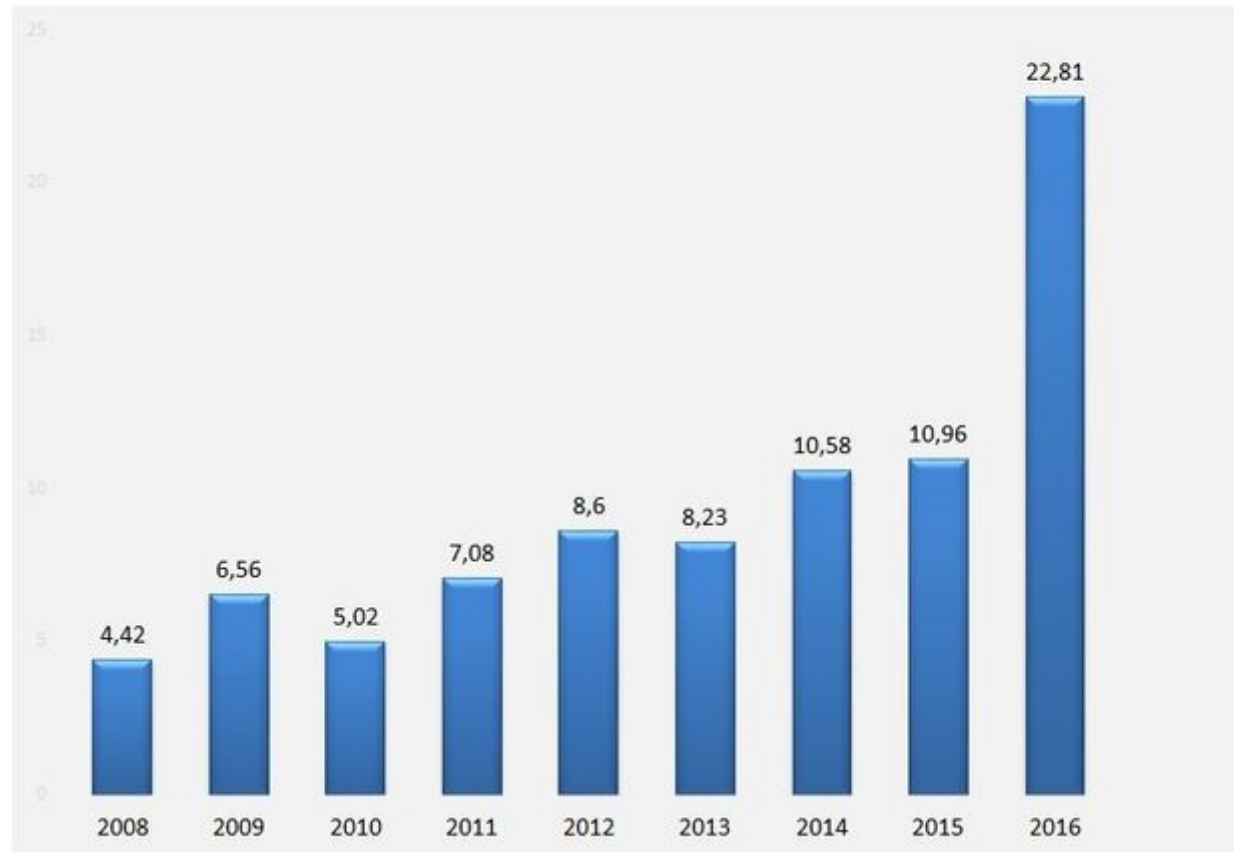
Эмитенты	Субъект федерации	Дивиденды на акцию	Котировка отсечки	ДД акции за 2016г
ОргСин ао	Татарстан	5,0726	64,6	7,9
Таттел ао	Татарстан	0,0091	0,1605	5,7
Татнефть ао	Татарстан	22,81	388,5	5,9
Башнефть ао	Башкортостан	не выплачивать		0,0
Алроса	Якутия	8,93	96	9,3
Алроса Нюрба	Якутия	22508,85	135500	16,6
Ленэнерго ао	СПб	0,1331	4,38	3,0
Мосэнерго	Москва	0,05665	2,3265	2,4
ЗИЛ о	Москва	не выпл		0,0



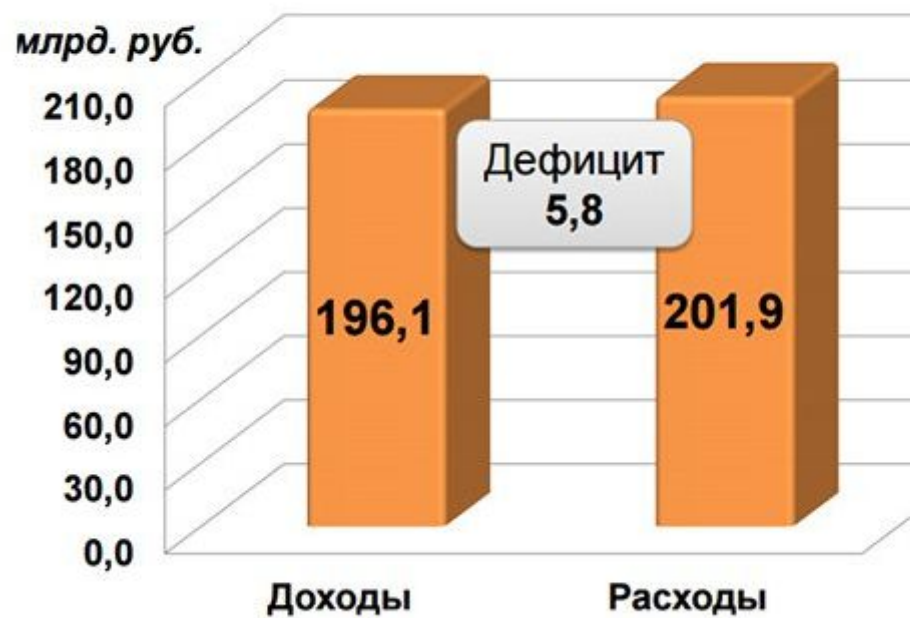
Дивиденды Татнефть																
ИНН	Эмитент	2016	2015	2014	2013	2012	2011	2010	2009	2008	2007	2006	2005	2004	2003	2002
1644003838	Татнефт Зао	22,81	10,96	10,58	8,23	8,6	7,08	5,02	6,56	4,42	5,65	4,6	1	0,9	0,67	0,3
1644003838	Татнефт Зап	22,81	10,96	10,58	8,23	8,6	7,08	5,02	6,56	4,42	5,65	4,6	1	1	1	1



Как богатели акционеры «Татнефти», размер дивиденда на одну акцию «Татнефти», руб.



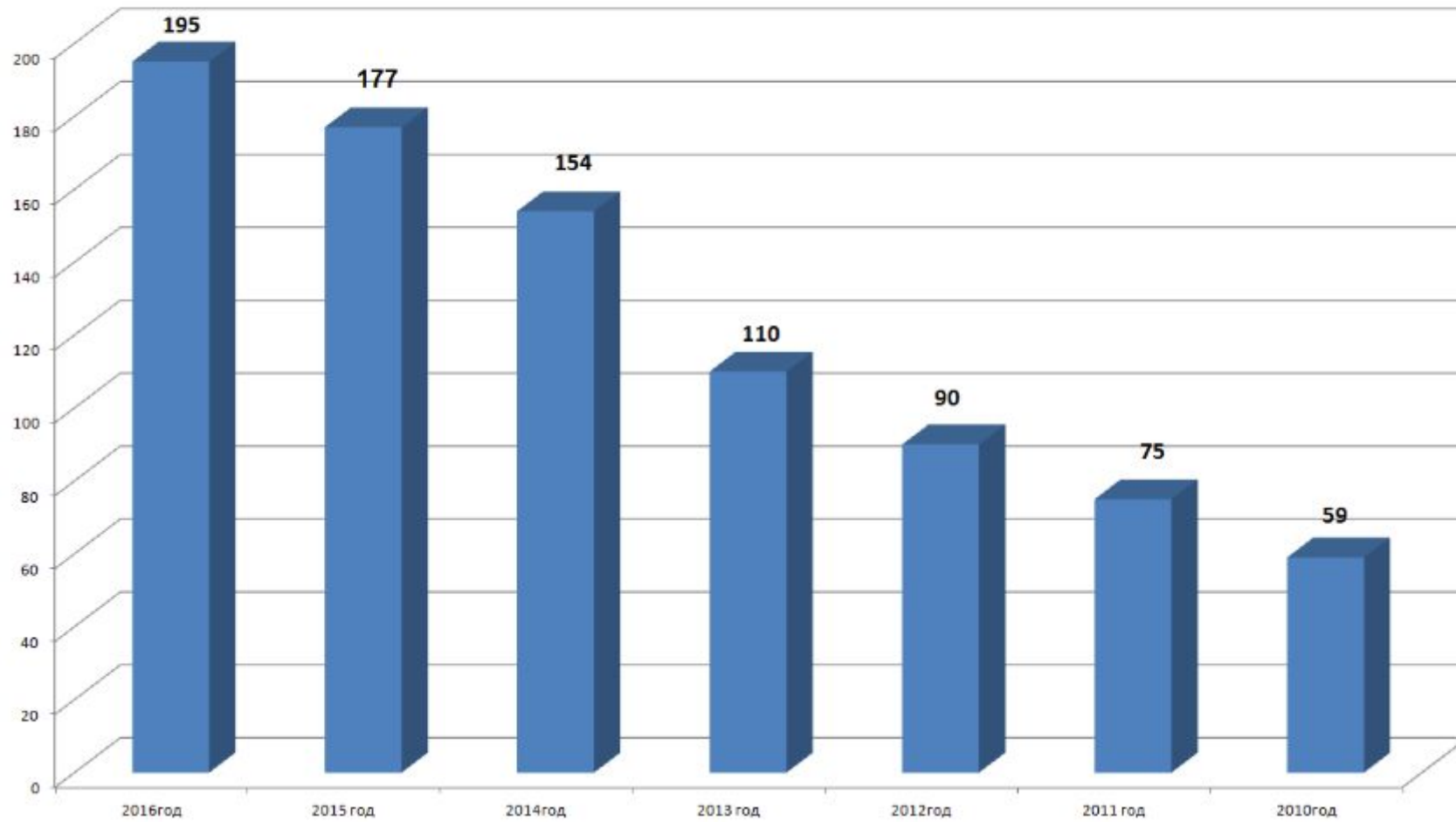
Структура консолидированного бюджета Республики Татарстан в 2016 году



ВСМПО-АВИСМА									Итого	
	1П2017	итог 2016	1п/г16	итог2015	1П2015	2014	2013	2012		2011
Размер дивиденда на акцию	762,68	1300	816	458,22	788	837	533,91	279,83		26,52
Рост дивиденда в %						156,8	190,8	1055,2		
Состав владельцев							Ростех 25%	Ростех 25%		Ростех
							Менеджмент 65%	Менеджмент 45%		
								Газпромбанк 14%		
							15 млрд руб	32 млрд руб		
Чистая прибыль (РСБУ)	8793	26633	13657	14414	9188	4019	7451	7333		3058



Дивиденды Лукойл



1. Вид, категория (тип) ценных бумаг:

Указываются вид ценных бумаг: **акции именные**

категория (тип) **привилегированные типа «А»**

Ценные бумаги не являются конвертируемыми.

2. Форма ценных бумаг: **бездокументарные**

3. Указание на обязательное централизованное хранение: **Сведения не указываются для данного вида ценных бумаг.**

4. Номинальная стоимость каждой ценной бумаги дополнительного выпуска: **100 (сто) рублей**

5. Количество ценных бумаг дополнительного выпуска

Количество размещаемых ценных бумаг дополнительного выпуска: **561 000 (Пятьсот шестьдесят одна тысяча).**

6. Общее количество ценных бумаг данного выпуска, размещенных ранее: **999 000 (Девятьсот девяносто девять тысяч).**

7. Права владельца каждой ценной бумаги дополнительного выпуска

7.1. **Сведения не указываются для данного вида ценных бумаг.**

7.2. Для привилегированных акций указываются точные положения устава акционерного общества о правах, предоставляемых акционерам привилегированными акциями:

В соответствии с п. 6.3. Устава Эмитента:

«Права акционеров - владельцев привилегированных именных акций типа «А»:

- акционеры - владельцы привилегированных именных акций типа «А» не имеют права голоса на общем собрании акционеров, если иное не установлено ФЗ «Об акционерных обществах»;

- привилегированные именные акции типа «А» предоставляют акционерам - их владельцам одинаковый объем прав и имеют одинаковую номинальную стоимость;

- размер дивиденда определяется в процентах к номинальной стоимости привилегированных именных акций типа «А» и составляет 14,2%, ликвидационная



Дивиденды по акциям Донской завод радиодеталей

Год за который производится выплата	Дивиденд на одну обыкновенную акцию	Дивиденд на одну привилегированную акцию
<small>закрытие реестра 19.06.2015</small> 2014	РЕШЕНИЕ ДИВИДЕНДЫ НЕ ВЫПЛАЧИВАТЬ	270,31 руб.
<small>закрытие реестра 8.07.2014</small> 2013	РЕШЕНИЕ ДИВИДЕНДЫ НЕ ВЫПЛАЧИВАТЬ	176,28 руб.
<small>закрытие реестра 8.05.2013</small> 2012	РЕШЕНИЕ ДИВИДЕНДЫ НЕ ВЫПЛАЧИВАТЬ	71,38 руб.
<small>закрытие реестра 17.05.2012</small> 2011	РЕШЕНИЕ ДИВИДЕНДЫ НЕ ВЫПЛАЧИВАТЬ	30,61 руб.

Имя *

Телефон *

Адрес электронной почты *

Сообщение об ошибке дополнение *

Поля, помеченные символом *, обязательны для заполнения.



Эмитенты



Поиск эмитентов по названию или тикеру

Поиск по первой букве

А Б В Г Д Е Ж З И Й К Л М Н О П Р С Т У Ф Х Ц Ч Ш Щ Ъ
Ы Ь Э Ю Я

A B C D E F G H I J K L M N O P Q R S T U V W X Y Z



Поиск по первой букве

А Б В Г Д Е Ж З И Й К Л М Н О П Р С Т У Ф Х Ц Ч Ш Щ Ъ
Ы Ь Э Ю Я

A B C D E F G H I J K L M N O P Q R S T U V W X Y Z

Эмитенты в алфавитном порядке

Ю

- Публичное акционерное общество «Угольная компания „Южный Кузбасс“», ПАО «Южный Кузбасс», UKUZ
- Открытое акционерное общество «Южно-Уральский никелевый комбинат», ОАО «Комбинат Южуралникель», UNKL
- Публичное акционерное общество «Юнипро», ПАО «Юнипро», UPRO



ПАО «Юнипро»

→ Карточка компании	→ Новости	+ Раскрытие информации
+ Внутренние и эмиссионные документы	+ Капитал и обязательства	→ Дивиденды
+ Финансовая отчетность	+ Динамика финансовых результатов	→ Показатели деятельности
+ Производственно-финансовая модель	+ Оценка стоимости акций	+ Финансовый анализ
→ Обсуждение		

ПАО «Юнипро» производит и продает электрическую и тепловую энергию, мощность. Зарегистрировано в Сургуте, штаб-квартира расположена в Москве. Образовано в 2005 году как ОАО «ОГК-4» на базе пяти электростанций: Березовской ГРЭС, Смоленской ГРЭС, Сургутской ГРЭС-2, Шатурской ГРЭС и Яйвинской ГРЭС. В состав предприятия входит филиал «Тепловые сети Березовской ГРЭС»,



Отчет о финансовых результатах (РСБУ)

В тыс. руб.

Наименование показателя	Строка	31.12.2012	31.12.2013	31.12.2014	31.12.2015	31.12.2016	30.06.2017
Выручка	2 110	76 692 673	80 491 685	79 955 933	78 618 786	81 129 577	38 793 324
Себестоимость продаж	2 120	-54 932 592	-59 007 724	-60 954 890	-60 664 553	-63 885 363	-28 080 276
<i>Валовая прибыль/убыток</i>	<i>2 100</i>	<i>21 760 081</i>	<i>21 483 961</i>	<i>19 001 043</i>	<i>17 954 233</i>	<i>17 244 214</i>	<i>10 713 048</i>
Коммерческие расходы	2 210	0	0	0	0	0	0
Управленческие расходы	2 220	0	0	0	0	0	0
<i>Прибыль/убыток от продаж</i>	<i>2 200</i>	<i>21 760 081</i>	<i>21 483 961</i>	<i>19 001 043</i>	<i>17 954 233</i>	<i>17 244 214</i>	<i>10 713 048</i>
Доходы от участия в других организациях	2 310	0	0	0	0	0	0
Проценты к получению	2 320	1 971 759	2 167 321	1 637 896	1 088 989	687 174	357 380
Проценты к уплате	2 330	-3 421	-4 455	-5 334	-136 731	-126 390	-65 618
Прочие доходы	2 340	2 217 580	3 713 651	6 381 901	10 049 061	7 980 525	21 787 320
Прочие расходы	2 350	-2 980 157	-4 187 618	-5 011 189	-9 185 161	-12 202 865	-6 752 655
<i>Прибыль/убыток до налогообложения</i>	<i>2 300</i>	<i>22 965 842</i>	<i>23 172 860</i>	<i>22 004 317</i>	<i>19 770 391</i>	<i>13 582 658</i>	<i>26 039 475</i>



www.conomy.ru/emitent/sberbank-rossii/sber-div

Дивидендная история

Год выплаты дивидендов	Дивидендный период		Дата закрытия реестра акционеров		Размер дивидендов на одну акцию, руб.	
	Дата начала	Дата окончания	Для участия в ОСА	Под выплату дивидендов	АОИ	АПИ
2016 г.	01.01.2015	31.12.2015	14.04.2016	н/д	1.97 (рек.)	1.97 (рек.)
2015 г.	01.01.2014	31.12.2014	20.04.2015	20.07.2015	0,45	0,45
2014 г.	01.01.2013	31.12.2013	10.06.2014	22.07.2014	3,2	0
2013 г.	01.01.2012	31.12.2012	03.06.2013	01.07.2013	2,57	0
2012 г.	01.01.2011	31.12.2011	06.06.2012	02.07.2012	2,08	0
2011 г.	01.01.2010	31.12.2010	07.06.2011	04.07.2011	0,92	0
2010 г.	01.01.2009	31.12.2009	07.06.2010	05.07.2010	0,08	0

3,2

3,2

2,59

1,15

0,45



ВНИМАНИЮ ЭМИТЕНТОВ
Чтобы узнать условия получения ЭП, Вы можете оставить заявку на нашем сайте

- РАСКРЫТИЕ ИНФОРМАЦИИ
- ОТЧЕТНОСТЬ КОМПАНИЙ
- ЛЕНТА НОВОСТЕЙ**
- ЗАКОНОДАТЕЛЬСТВО
- О ПРОЕКТЕ

ЛЕНТА НОВОСТЕЙ

← август	2017	→				
ПН	ВТ	СР	ЧТ	ПТ	СБ	ВС
	1	2	3	4	5	6
7	8	9	10	11	12	13
14	15	16	17	18	19	20
21	22	23	24	25	26	27
28	29	30	31			

ЛЕНТА НОВОСТЕЙ

Тип сообщения:

Наименование эмитента:

Код эмитента: ИНН ОГРН Код ФСФР

Дата события: с 15 август по 15 август 2017

[Подписка на рассылку сообщений](#)

Подробная информация об услугах

- Интерес**
- Раскрытие в Ленте новостей
 - Раскрытие документов в сети Интернет
 - Консультирование по раскрытию информации
 - Иное

- 15.08.2017 10:20:25 ПАО "БФ "Коммунар" Государственная регистрация выпуска (дополнительного выпуска) ценных бумаг
- 15.08.2017 10:16:30 АО "Завод"Метеор" Выплаченные доходы по эмиссионным ценным бумагам эмитента
- 15.08.2017 10:15:42 АКБ "Кузбассхимбанк" (ПАО) Раскрытие эмитентом ежеквартального отчета
- 15.08.2017 10:11:00 АО "ТМТП" Решения совета директоров (наблюдательного совета)
- 15.08.2017 10:11:00 ПАО "ГЕОТЕК Сейсморазведка" Решения совета директоров (наблюдательного совета)
- 15.08.2017 10:09:25 ПАО "Центрэнергохолдинг" Проведение заседания совета директоров (наблюдательного совета) и его повестка дня
- 15.08.2017 10:07:04 ОАО "Адонис" Раскрытие эмитентом ежеквартального отчета
- 15.08.2017 10:06:17 ПАО "Южный Кузбасс" Проведение заседания совета директоров (наблюдательного совета) и его повестка дня**
- 15.08.2017 10:05:29 ОАО РОЗ "Монтажавтоматика" Проведение заседания совета директоров (наблюдательного совета) и его повестка дня
- 15.08.2017 10:05:29 ОАО "Тюльковское" Раскрытие в сети Интернет годового отчета
- 15.08.2017 10:04:41 ОАО "АБС ЗЭИМ Автоматизация" Раскрытие эмитентом ежеквартального отчета
- 15.08.2017 10:04:41 ООО "Эксперт Личинг" Передача или изменение сайта эмитента, раскрытия информации на сайтах эмитента



www.e-disclosure.ru/poisk-po-kompaniyam

ЦЕНТР РАСКРЫТИЯ КОРПОРАТИВНОЙ ИНФОРМАЦИИ

Служба раскрытия информации:

тел.: +7 (495) 787-5213, 8-800-200-4818 (в будни, с 08.00 до 20.00 msk)

интерфакс
INTERFAX

Идентификационный код Распространителя информации №0003

Вход

Регистрация

главная страница

поиск по компаниям

поиск по сообщениям

сервисы для компаний

все о раскрытии

о проекте

ПОИСК ПО КОМПАНИЯМ

Название компании,
руководитель или код:

возможны коды **ИНН**, ОГРН, ОКПО, эмитента

Вы можете ввести несколько значений для поиска, перечислив их через запятую.

Выбрать округ или регион Выбрано: Все округа

Выбрать отрасль Выбрано: Все отрасли

Искать

АНОНСЫ

01.01.2017 - 31.12.2017 Москва

[Программа учебных семинаров Интерфакс в 2017 году. Составление ежеквартального отчета. Раскрытие информации в форме существенных фактов.](#)

05.09.2017 Владимир

[Последние изменения в законодательстве: ограничения на доступ к инф-ии. Учет бенефициаров, ведение реестра заинтересованных лиц. Федресурс: новые виды информации, усиление ответственности.](#)



Дивиденды Татнефть																
ИНН	Эмитент	2016	2015	2014	2013	2012	2011	2010	2009	2008	2007	2006	2005	2004	2003	2002
1644003838	Татнефт Зао	22,81	10,96	10,58	8,23	8,6	7,08	5,02	6,56	4,42	5,65	4,6	1	0,9	0,67	0,3
1644003838	Татнефт Зап	22,81	10,96	10,58	8,23	8,6	7,08	5,02	6,56	4,42	5,65	4,6	1	1	1	1



Дивиденды, выплаченные из нераспределённой чистой прибыли				
	2016	2015	2014	2013
ПИК			4,16	
ПРОТЕК		5		
Акрон	235		139	152
ТрансКонтейнер	251,84			
Фосагро	96			
ЧеркизГ-ао			34,44	
Абраудюрсо	0,41			
ЮНИПРО	0,0431			
Детский Мир		0,9656	0,382	
ОКС		1,94		
ЯТЭК ао	0,397			
іНПОНаука				2,33
ПермьЭС п				0,300619
ПермьЭС о				0,300619
Приморье				880



Организация : АНК "Башнефть"	по ОКПО	00135645
Идентификационный номер налогоплательщика : 0274051582	ИНН	0274051582
Вид деятельности : ПРОМЫШЛЕННОСТЬ	по ОКВЭД	06.10.1
Организационно - правовая форма/форма собственности : публичное акционерное общество/смешанная российская собственность с долями федеральной собственности и собственности субъектов Российской Федерации	по ОКОПФ/ОКФС	12247/43
Единица измерения : тыс.руб.	по ОКЕИ	384

Наименование показателя	Код	за 1 полугодие 2017 года	за 1 полугодие 2016 года
Выручка	2110	250 434 257	213 258 358
Себестоимость продаж	2120	(168 999 746)	(137 449 803)
Расходы, связанные с разведкой и оценкой запасов нефти и газа	2130	(27 243)	-
Валовая прибыль (убыток)	2100	81 407 268	75 808 555
Коммерческие расходы	2210	(46 927 214)	(38 313 738)
Общехозяйственные и административные расходы	2220	(4 526 938)	(6 712 591)
Прибыль (убыток) от продаж	2200	29 953 116	30 782 226
Доходы от участия в других организациях	2310	1 474 675	2 887 930
Проценты к получению	2320	2 545 949	4 985 523
Проценты к уплате	2330	(5 644 172)	(6 781 422)
Доходы от изменения справедливой стоимости производных финансовых инструментов	2333	-	-
Расходы от изменения справедливой стоимости производных финансовых инструментов	2334	-	-
Прочие доходы	2340	2 580 558	15 239 226
Прочие расходы	2350	(6 458 392)	(25 251 356)
Прибыль (убыток) до налогообложения	2300	24 451 734	21 842 127
Текущий налог на прибыль	2410	(6 228 980)	(4 802 107)
в т.ч. постоянные налоговые активы (обязательства)	2421	151 945	497 824
Изменение отложенных налоговых обязательств	2430	1 230 920	448 977
Изменение отложенных налоговых активов	2450	(51 637)	(508 268)
Прочее	2460	580 479	76 631
Налог на прибыль прошлых лет	2461	580 479	76 631
Налог на вмененный доход	2464	-	-
Перераспределение налога на прибыль внутри КГН	2465	-	-
Чистая прибыль (убыток)	2400	19 982 516	17 057 360



Показатели	Наименование показателя ПАО Лензолото	Код строки	За 9	За 9 мес 2015 г.
			мес. 2016 г.	
1	2	3	4	5
	Выручка	2110	75	75
	Себестоимость продаж	2120		
	Валовая прибыль (убыток)	2100	75	75
	Коммерческие расходы	2210		
	Управленческие расходы	2220	-11 660	-7 745
	Прибыль (убыток) от продаж	2200	-11 585	-7 670
	Доходы от участия в других организациях	2310		3 117 738
	Проценты к получению	2320	73 751	19 415
	Проценты к уплате	2330	0	0
	Прочие доходы	2340	815 892	614 985
	Прочие расходы	2350	-1 357 626	-569 574
	Прибыль (убыток) до налогообложения	2300	-479 568	3 174 894
	Текущий налог на прибыль	2410	0	-11 495
	в т.ч. постоянные налоговые обязательства (активы)	2421	3 269	-623 480
	Изменение отложенных налоговых обязательств	2430	0	0
	Изменение отложенных налоговых активов	2450	92 645	-3
	Прочее	2460	0	0
	Чистая прибыль (убыток)	2400	-386 923	3 163 396



**Отчет о финансовых результатах
за 1 полугодие 2017 г.**

Организация **ПАО "ЮНИПРО"**
 Идентификационный номер налогоплательщика
 Вид экономической деятельности
 Производство электроэнергии тепловыми электростанциями
 Организационно-правовая форма/форма собственности
 Публичное акционерное общество/Совместная частная и иностранная собственность

Единица измерения: тыс. руб.

	Коды
Форма по ОКУД	0710002
Дата (число, месяц, год)	30/06/2017
по ОКПО	76828204
ИНН	8602067092
по ОКВЭД	35.11.1
по ОКОПФ/ОКФС	
	12247/34
по ОКЕИ	384

Пояснения	Наименование показателя	Код строки	За 1 полугодие 2017 г.	За 1 полугодие 2016 г.
			4	5
1	2	3	4	5
	Выручка	2110	38 793 324	41 135 732
	Себестоимость продаж	2120	(28 080 276)	(31 739 245)
	Валовая прибыль (убыток)	2100	10 713 048	9 396 487
	Прибыль (убыток) от продаж	2200	10 713 048	9 396 487
	Проценты к получению	2320	357 380	462 651
	Проценты к уплате	2330	(65 618)	(4 165)
	Прочие доходы	2340	21 787 320	1 151 525
	Прочие расходы	2350	(6 752 655)	(1 715 217)
	Прибыль (убыток) до налогообложения	2300	26 039 475	9 291 281
	Текущий налог на прибыль	2410	(5 517 047)	(1 677 247)
	в т.ч. Постоянные налоговые обязательства (активы)	2421	167 839	(67 469)
	Изменение отложенных налоговых обязательств	2430	467 540	25 777
	Изменение отложенных налоговых активов	2450	9 451	(78 963)
	Прочее	2460	163 561	(88 884)
	Чистая прибыль (убыток)	2400	21 162 980	7 471 964



Дивидендные политики эмитентов на АП	
дивиденд которых не зависит от доп эмиссии АО	
10% ЧП на количество АП	Процент от номинала акции
АвтоВАЗ ап (2007 0,29руб)	Башнефть АП 10%
ВарьеганНГ п	Волгоградэнергосбыт ап 5%
ВСЗ ап (2009 214,68р)	Возрождение п 20%
ЗМЗ ап	КуйбышевАзот п 1%
КСБ ап	ОМЗ п 12%
КрасОкт п	ОргСинтез ап 25%
Ленэнерго ап	Сбербанк ап 15% (2014г 0,45р)
МГТС ап	СлавЯНОС п 1%
СаратовНПЗп	Татнефть АП 100%
Транснефть ап	ЦМТ ап 1%
ТАНТАЛ ап	Фиксированная величина дивиденда
ТКЗКК п	Роллман ап 14,2%
Химпром ап	Селигдар АП 2,25 рубля
ЧелябЭС ап	НКНХ ап Всего 13139025руб на кол АП =0,06 рубля
6,9% ЧП на количество АП	10% ЧП на число акций, которые составляют 25% УК
Лензолото ап	МурманскаяТЭЦ ап
1 % ЧП на количество АП	ГАЗ ап
Мегион п	Красэсб ап
	Россети ап
	Ростел ап
	Сургутнефтегаз ап



- О дивидендах по акциям ПАО «Татнефть» за 2016 год.

2.2.2. Рекомендовать годовому общему собранию акционеров принять решение о выплате дивидендов по акциям ПАО «Татнефть» за 2016 год в размере 50% от чистой прибыли ПАО «Татнефть», в соответствии с бухгалтерской (финансовой) отчетностью по МСФО:

1.1. По привилегированным акциям ПАО «Татнефть» в размере 2281 % к номинальной стоимости акции.

1.2. По обыкновенным акциям ПАО «Татнефть» в размере 2281 % к номинальной стоимости акции.

1.3. Предложить годовому общему собранию акционеров установить дату 7 июля 2017 года, на которую определяются лица, имеющие право на получение дивидендов. Определить срок выплаты дивидендов согласно действующему законодательству. Выплату дивидендов произвести в денежной форме.



Дивидендный график

- 1) Статья 52 Закона об АО содержит норму о том, что сообщение о собрании должно быть размещено в существенных фактах эмитента не позднее, чем за 20 дней до начала собрания
- 2) Сообщение о решениях, принятых на собрании должно быть обязательно опубликовано в существенных фактах эмитента не позднее 4 рабочих дней после Собрания
- 3) Закрытие реестра под дивиденды проходит в срок от 10 до 20 дней после собрания
- 4) Выплату дивидендов производится денежными средствами в рублях за вычетом соответствующих налогов путем безналичного перечисления на соответствующие счета акционеров:
 - номинальному(ым) держателю(-ям) - в течение 10 рабочих дней с даты, на которую определяются лица, имеющие право на получение дивидендов;
 - другим зарегистрированным в реестре акционеров лицам – в течение 25 рабочих дней с даты, на которую определяются лица, имеющие право на получение дивидендов.



27.04.15, СД Иркутскэнерго принял решение о размере дивидендов.

Цитирую:

«4.Рекомендовать годовому общему собранию акционеров ОАО «Иркутскэнерго» принять следующие решения:

4.1. Распределить прибыль в размере 10 059 287 тыс. рублей, полученную ОАО «Иркутскэнерго» по результатам 2014 года на следующие цели:

— на выплату дивидендов по акциям ОАО «Иркутскэнерго» — **не более** 9 107 287 тыс. рублей;

4.2. Распределить нераспределенную прибыль прошлых лет ОАО «Иркутскэнерго» на выплату дивидендов по акциям ОАО «Иркутскэнерго» — **не более** 903 009,17 тыс. рублей;

4.3. По результатам 2014 года и за счет нераспределенной прибыли прошлых лет выплатить дивиденды по обыкновенным акциям ОАО «Иркутскэнерго» денежными средствами в размере **не более** 2,10 рубля на одну акцию.»



МосБиржа акции ИркЭнерго ☆



Срок выплаты дивидендов номинальному держателю и являющемуся профессиональным участником рынка ценных бумаг доверительному управляющему, которые зарегистрированы в реестре акционеров, не должен превышать 10 рабочих дней, а другим зарегистрированным в реестре акционеров лицам - 25 рабочих дней с даты, на которую определяются лица, имеющие право на получение дивидендов.

(п. 6 в ред. Федерального [закона](#) от 21.12.2013 N 379-ФЗ)

Налоги самому платить не нужно. 13% с дивиденда удерживает эмитент, который выпустил акции.



Какой налог платить с дивидендов и в каком размере, зависит от того, кому именно выплачиваются дивиденды ([п. 3, 4 ст. 214](#), [п. 3, 7 ст. 275](#), [п. 3 ст. 284 НК РФ](#)).

Участник	Вид налога	Ставка налога
Физлицо – резидент РФ	НДФЛ	13%
Физлицо – нерезидент РФ	НДФЛ	15% или ставка, предусмотренная международным соглашением об избежании двойного налогообложения
Российская организация (кроме указанной ниже категории)	Налог на прибыль	13%
Российская организация, владеющая не менее чем 50%-ной долей в УК ООО, выплачивающего дивиденды, не менее 365 календарных дней до дня принятия решения о выплате дивидендов	Налог на прибыль	0%
Иностранная организация	Налог на прибыль	15% или ставка, предусмотренная международным соглашением об избежании двойного налогообложения



01.09.2016 ● МРСК Ур O: 0.17050 H: 0.17050 L: 0.16750 C: 0.16950 ● МРСК Ур – Объем 478 070



28.08.2017 ● СаратовНПЗ-п O: 12 390 H: 12 450 L: 12 020 C: 12 070 ● СаратовНПЗ-п – Объем 6 432 670



Саратовский НПЗ ап. Див.гэп закрыт за 4 дня



Таблица						
СуперДиви	Дивиденд	Котировка	Дивидендная	T+2	Дата восст	Кол-во дней
Эмитент	на ГОСА 2015	отсечки	доходность%	Дата отсечки	после гэпа	на восстанов
М.Видео	27	216,6	12,5	25.06.2015	26.10.2015	123
СтаврЭнСб п	0,04968135	0,22	22,6	19.06.2015	04.09.2015	77
Сургутнефтегаз п	8,21000	38,59	21,3	14.07.2015	11.08.2015	28
Пермьэнергосбыт о	6,854557	49,6	13,8	03.07.2015	13.08.2015	41
Пермьэнергосбыт п	6,854557	48,8	14,0	03.07.2015	17.08.2015	45
Саратовский НПЗ п	1713,22	14300	12,0	06.07.2015	20.07.2015	14
НМТП	0,2326	1,9	12,2	09.07.2015	20.07.2015	11
Юнипро	0,27764239	2,95	9,4	03.07.2015	08.10.2015	97
МГТС п	56,27	570	9,9	06.07.2015	09.02.2016	218
Роллман п 2014г+1кв15	10,65	70	15,2	03.06.2015	30.07.2015	57
	1829,619038	15298,66	12,0			



Дивитикер	Отсечка див	Отсечка Т+2	Итоговые див 2015г	Котир отсечки	ДД отсечки %	1к16	Закрытие Гэпа	Дней
МРСК С З	27.06.2016	23.06.2016	0,004254	0,0468	9,1		08.07.2016	15
ТНСэнергоНН п	08.07.2016	06.07.2016	100,34293	1045	9,6		14.09.2016	70
ТНСэнергоНН о	08.07.2016	06.07.2016	100,34293	1020	9,8		11.08.2016	36
МРСК ЦП	27.06.2016	23.06.2016	0,008363605	0,0829	10,1		21.07.2016	28
МРСК Ур	24.06.2016	22.06.2016	0,0142	0,14	10,1		07.07.2016	15
ТНСэнерЯросл п	29.06.2016	27.06.2016	9,23738	89	10,4		28.09.2016	93
ЛСР	18.04.2016	14.04.2016	78	718	10,9		27.05.2016	43
ТНСэнерВорон о	04.07.2016	30.06.2016	2,67137	24,5	10,9		26.07.2016	26
ТНСэнерВорон п	04.07.2016	30.06.2016	2,67137	24,5	10,9		01.07.2016	1
Мостотрест	11.07.2016	07.07.2016	10,64	97,3	10,9		12.12.2016	158
ТНСэнерго	13.07.2016	11.07.2016	219,48	2000	11,0		нет	нет
СаратовНПЗ ап	13.07.2016	11.07.2016	1734,32	15300	11,3		нет	нет
Приморье	11.07.2016	07.07.2016	600	5110	11,7		29.07.2016	22
Башинформсвязь п	22.06.2016	20.06.2016	0,55	4,66	11,8		нет	нет
ТНСэнМарийЭл о	08.07.2016	06.07.2016	0,754714	6,4	11,8		08.07.2016	2
МОЭСК	26.06.2016	22.06.2016	0,1297	1,044	12,4		16.12.2016	177
ПермьЭС п	30.06.2016	28.06.2016	6,877463	54	12,7		19.10.2016	113
ПермьЭС о	30.06.2016	28.06.2016	6,877463	54	12,7		19.10.2016	113
Лензолото ап	11.07.2016	07.07.2016	690,15	5420	12,7		нет	нет
НКНХ ап	04.05.2016	28.04.2016	4,34	33,45	13,0		15.08.2016	109
ТНСэнМарийЭл п	08.07.2016	06.07.2016	0,754714	5	15,1		07.07.2016	1
КрасЭСб ап	15.06.2016	10.06.2016	0,766706856	4,89	15,7		нет	нет
КрасЭСб ао	15.06.2016	10.06.2016	0,766706856	4,74	16,2		13.01.2017	217
ПРОТЕК	27.06.2016	23.06.2016	16	98	16,3		26.10.2016	125
Сургутнефтегаз ап	18.07.2016	14.07.2016	6,92	41,4	16,7		нет	нет
ТНСэнРост п	27.06.2016	23.06.2016	0,066237	0,388	17,1		нет	нет
ТНСэнРост	27.06.2016	23.06.2016	0,066237	0,378	17,5		18.07.2016	25
ТРК о	15.07.2016	13.07.2016	0,0962	0,505	19,0		нет	нет
ТРК п	15.07.2016	13.07.2016	0,0962	0,5	19,2		нет	нет
МГТС ао	18.07.2016	14.07.2016	222	1040	21,3		14.08.2016	31
МГТС ап	18.07.2016	14.07.2016	222	1050	21,1		15.08.2016	32



	Рекомендация Совета Директоров	Размер дивиденда	Решение Собрания Акционеров
Вариант №1	выплатить дивиденды	меньше, чем в прошлом году	Выплатить дивиденды
Вариант №2	не выплачивать дивиденды	дивидендов нет	Не выплачивать дивиденды
Вариант №3	Выплатить дивиденды	больше, меньше или равно, чем в прошлом году	Не выплачивать дивиденды



Эмитент	Дивиденды уменьшены				
	2016	2015	2014	2013	2012
Магнит ао	278,11	310,47	362,940	135,21	81,35
Башнефть п	0,1	164	113	410,000	24
Юнипро	0,1158	0,19725	0,278	0,379	0,29
Кубанэнер	1,891783	4,04711	не вып	не вып	не вып
ЛенЗолото п	34,18	690,15	18,92	438,5	287
МОЭК	0,031205	0,1297	0,0422	0,0598	0,088
МРСК СЗ	0,001161	0,00425	не вып	0,0008	0,00016
МРСК Ур	0,0083	0,0142	0,0058	0,00102	0,00179
МегаФон	64,5	112,9	16,130	75,25	54,17
Протек	7,5	16	1,9	5,85	1,7
Роснефть	5,98	11,75	8,210	12,850	8,05
Ростел ао	5,387002	5,91547	3,341	3,116	2,437
Ростел ап	5,387002	5,91547	4,050	4,849	4,102
СаратовНПЗ п	1051,46	1734,32	1713,22	998,770	804,96
Сургутнфгз п	0,6	6,92	8,21	2,36	1,48
ТРК ао	0,0157	0,0962	0,009	0,011	не вып
ТРК ап	0,0276	0,0962	0,015	0,020	не вып
Таттел ао	0,0091	0,01136	0,005	0,0107	0,0106
ФосАгро о	165	225	60	34,8	82,9
ЧеркизГ-ао	13,65	45,5	89,04	не вып	не вып



ПОПОЛНЕНИЕ ФЕДЕРАЛЬНОГО БЮДЖЕТА	ПОПОЛНЕНИЕ РЕГИОНАЛЬНЫХ БЮДЖЕТОВ	СМЕНА СОБСТВЕННИКА ВСМПО-АВИСМА
АвиастК (ОАК)	ТАТНЕФТЬ	ДОЧЕРНИЕ КОМПАНИИ ГОС ХОЛДИНГОВ
АЛРОСА	ТАТТЕЛ	ГАЗПРОМЭНЕРГОХОЛДИНГ
АЭРОФЛОТ	ОРГСИНТЕЗ	ДЗО РОССЕТИ
ВТБ	БАШНЕФТЬ	КОНТРОЛЬ ЗА ВНЕШНЕЭКОНОМИЧЕСКОЙ ДЕЯТЕЛЬНОСТЬЮ
ГАЗПРОМ	АЛРОСА	ЮНИПРО
РУСГИДРО	АЛРОСА НЮРБА	ЭНЕЛ РОССИЯ
РОССЕТИ	Мосэнерго	
РОСТЕЛЕКОМ		
Транснефть		



Эмитент	Дивиденды не выплачивают				
	2016	2015	2014	2013	2012
iАвиастК о	не выпл	не выпл	0,001971	0,000779	не выпл
М.Видео	не выпл	20	52	33,8	30
Башнефть о	не выпл	164	113	410,000	24
ВЭК01(ВладЭСК)	не выпл	0,159709	0,086	0,063	0,047
КСБ ап	не выпл	не выпл	0,01124	0,010089	0,109906
МРСК Юг ао	не выпл	0,002853	не выпл	0,00014	не выпл
НКНХ ао	не выпл	4,34	1,5	1	2,78
НКНХ ап	не выпл	4,34	1,5	1	2,78
ТНСэнерго	не выпл	219,48	43,9	204,85	не выпл
ЭнергияРКК	не выпл	135	не выпл	95	172



ОСА не утвердили рекомендованные СД дивиденды 2016 год

Эмитент	Дивиденды за период	Дивиденд	СД рекомендовал дивиденды
ДЗРД ап	за 2015 год	451,8	ГОСА не утвердило дивиденды
Селигдар ап	за 2015 год	2,25	ГОСА не утвердило дивиденды
Абрау Дюрсо	за 2015 год	0,55	ГОСА не утвердило дивиденды
Иркутскэнерго	за 2015 год	0,53	ГОСА не утвердило дивиденды
Приморье	за 2015 год	600	ГОСА не утвердило дивиденды
ИВТОРРЕСУРС	за 1 квартал 2016 года	0,25	ВОСА не состоялось, нет кворума
Роллман ап	за 1 квартал 2016 года	3,55	ОСА не утвердило дивиденды
Роллман ап	за 2 квартал 2016 года	3,55	ОСА не утвердило дивиденды

ГОСА не утвердили рекомендованные СД дивиденды 2016 год

Селигдар ап	за 2016 год	2,25	ГОСА не утвердило дивиденды
ДЗРД ап	за 2016 год	302,5	ГОСА не утвердило дивиденды
ИРоллман п	за 2016 год	7,1	ГОСА не утвердило дивиденды
ЯТЭК	за 2016 год	0,37	ГОСА не утвердило дивиденды
ЯТЭК	за 1 квартал 2017 года	0,368	ОСА не утвердило дивиденды





Ссылки на сайты

Сайт CONOMY

<https://www.conomy.ru/search>

Сайт СКРИН Лента новостей. Сущ факты эмитентов

disclosure.skrin.ru/EventList.asp?id=36

Интерфакс

<https://www.e-disclosure.ru/poisk-po-kompaniyam>

Блог LaraM/Лариса Морозова/ на smart-lab

<http://smart-lab.ru/my/LaraM/blog/all/>

Журнал дивидендных новостей

<https://vk.com/diviforever>

Школа Московской биржи

<https://moex-school.com/teachers/27>



ВЕБИНАР «ДИВИДЕНДНЫЙ ИИС»