


Моё счастливое дерево

Выполнили участники группы «Банф»



Где посадить дерево?




Торговый комплекс «Родной» расположен находится по пути выезда из микрорайона и на въезде в город . Самый молодой ТК в Озерске. Открылся в сентябре 2017 г. Вокруг ТК нет зеленых насаждений.

Поэтому мы предлагаем посадить деревья на территории ТК «Родной»

Какое дерево выбрать?

Дуб



Это большое дерево с пышной кроной и прямым толстым стволом (до 1 м в диаметре). Дуб растет медленно, зато и живет долго -несколько веков, а некоторые дубы, вероятно, достигают возраста 2000 лет. Корни этого дерева уходят в глубь почвы на 5 м, оплетая площадь диаметром 18м. Кора дуба в возрасте 20-30 лет покрывается глубокими трещинами. Плотная древесина дуба высоко ценится. Плоды - желуди - окружены особой «шапочкой» (плюской). Их очень любят свиньи.

Выбор подходящего места для посадки

- Чтобы саженец прижился на новом месте и превратился в могучий дуб, нужно правильно определить место посадки




Как ухаживать за саженцами?



Место должно быть свободным. Расстояние от саженца до других растений должно быть не менее 3 м. Удаленность от построек не менее 3,5 м.



Уход за молодым дубком

- Первые несколько лет саженец будет приживаться, поэтому за ним нужно тщательно ухаживать и удобрять. Сразу после посадки его обильно поливают в течение недели. В осенний и зимний период полив сокращают.
 - Подкормку дубка проводят 1 раз в 2-3 года. Для этого используют минеральные гранулированные удобрения.
 - Спустя 3 года разрешается сделать первую обрезку дерева. Существует множество вариантов обрезки, каждый из которых обладает своими преимуществами. Каждый садовод самостоятельно выбирает форму и метод обрезки, ориентируясь на свои предпочтения.
 - Для профилактики грибковых заболеваний растение регулярно опрыскивают фунгицидами.
- 

Защита на зиму

- ▣ Дуб необходимо укрывать на зиму, чтобы защитить его от холода и набегов грызунов. Для этого приствольный круг засыпают сухими листьями и соломой. После этого ветки дерева нагибают к стволу и накрывают их несколькими слоями мешковины.



Спасибо за внимание!

