

**Spełnimy twoje marzenia
o własnym domu z Bali
według światowych standardów
jakości!**



Cecha domu drewnianego w technologii wyrębu na dziko

W przeciwieństwie do standardowych budynków wykonanych z bardziej popularnych materiałów, domy z bali przypominają bajkowe chaty.

Дикий сруб – это отдельное направление домостроения, которое также носит название «лесная сказка». Стиль зародился на территории Канады примерно 50 лет назад. Стилистика активно используется не только для реализации проектов канадских домиков, но и для построек в старорусском стиле. Но также это разновидность строительного материала (очищенные от коры стволы деревьев).

Здания имеют особый внешний вид, сочетающий в себе природность, естественность и некую брутальность. Многие профессиональные застройщики специально выбирают материал с выразительными элементами (узоры, сучки, следы от веток, естественные искривления, изгибы и многое другое) для особого эстетического эффекта. Такой материал придает особый

характер зданию.



Достоинства

Уют. «Дикий сруб» – это не только стильные, но также комфортные дома. Внутри помещения создаются оптимальные условия температуры и влажности, которые благоприятно влияют на человеческий организм. Древесина «дышит», обеспечивая циркуляцию воздуха.

Натуральность. Древесина – экологически чистый и совершенно безопасный материал. Природные материалы – идеальный выбор, если в доме проживают люди со слабым здоровьем, аллергики, маленькие дети и домашние питомцы. Для изготовления материала чаще всего используются хвойные сорта. Эту разновидность древесины характеризуют смолы с приятным ароматом, создающим в помещении особую атмосферу.

Возможности. Дизайнеры на высоком уровне оценили технологию не только из-за выразительного внешнего вида, но и возможности создания неординарных, практичных и смелых проектов в сфере домостроения.

Внешний вид. Красота так же важна, как и практичная сторона вопроса. Дома в стиле «дикий сруб» не могут остаться без внимания. Они очаровывают природной выразительностью и эффектностью. Постройки из бревен намного привлекательнее зданий из досок или строений, обшитых деревом.


Сохранение тепла. Данный строительный материал может похвастаться отменной теплоизоляцией. Этот параметр поможет сэкономить средства, потраченные на отопление, особенно если дом расположен в регионе с суровыми зимами.

Монтаж. «Дикий сруб» отличается быстрой и удобной сборкой, напоминающей сборку конструктора. За счет данной характеристики строение можно перенести на другое место, разобрав и собрав здание в иной локации.






Технология имеет и недостатки



Стоимость. Первый и самый существенный недостаток – большие затраты. Натуральные природные материалы всегда были затратными. Рост популярности влияет на дороговизну. Если вы решили приобрести дом из бревен, будьте готовы потратиться.

Герметичность. Чтобы воспользоваться теплоизоляционными качествами сруба следует обеспечить отменную герметичность. Здесь необходим опыт профессионалов, которые найдут «золотую середину». Повышенная герметичность помешает вентиляции, а недостаточная приведет к потере тепла внутри помещения. В этом случае рекомендуется обустроить в помещении функциональную систему вентиляции.



Отличия


Основная отличительная черта «дикой» рубки – применение грубо окоренных бревен. При этом производители сохраняют природную фактуру древесины, оставляя выемки и прочие неровности. Для работы используются бревна в форме конуса.

Ширина материала может отличаться в зависимости от компании-изготовителя и пожеланий заказчика. Специалисты уверяют, что при постройке используются как толстые бревна, ширина которых насчитывает от 40 до 70 сантиметров, так и более компактные варианты – от 20 до 30 сантиметров (в поперечнике). Оптимальный размер составляет 50 сантиметров.

Канадский дикий сруб

Особое внимание можно уделить дикому срубам по канадской технологии. Его особенность такова, что брёвна сруба имеют естественную фактуру и выглядят несколько грубо, придавая дому своеобразный характер. Такие дома смотрятся гармонично с окружающей природой.

Дикий сруб изначально возводился из того бревна, что имелось в наличии, поэтому они различаются по размерам и длине. Уже потом брёвна начали обрабатывать и стандартизировать, а с недавних пор, когда стандарты поднадоели, дома из дикого сруба начали пользоваться популярностью.



Укладка и заготовка

Бревна в стилистике «дикий сруб» укладывают, чтобы длина выступающих частей на углах отличалась. Элементы имеют нестандартные габариты и могут быть разными по размеру. В отдельных случаях в продаже можно найти элементы, которые складываются в прямых углах без остатка, однако, такой вариант нельзя назвать полным соответствием стилистики.

Ручная обработка материала считается традиционной и применяется большинством производителей. Бревна для настоящего «дикого сруба» заготавливаются исключительно дедовским способом, проверенным веками. В процессе подготовки материала мастера используют ножи, скобели, топора, заточенные лопаты и прочее.



Декоративное оформление постройки

Характерной атрибутикой построек в стилистике «дикий сруб» является наличие веранды или террасы. Они могут быть как крытого, так и открытого типа. Чаще всего эти локации оборудуют под столовые, бары и другие удобные зоны для приятного времяпрепровождения и приема гостей. К террасам и верандам пристраивают отдельные лестницы. Дополнительные пристройки увеличивают общее жилое пространство.



Перед домом будет прекрасно смотреться лавочка или комплект мебели из грубой и фактурной древесины. Он дополнит общую композицию и сделает экстерьер более привлекательным. Но также не забывайте о функциональном предназначении.





Внутреннее оформление дома


В качестве стильного украшения интерьера идеально подойдет мебель, выполненная из комлевых частей древесины.

В такой же стилистике будут прекрасно смотреться барные стойки, лавочки и прочее.

Что касается лестниц, то лучший вариант – конструкции из массивных рубленых элементов.

В идеале, стилистика «лесная сказка» должна отражаться во внутренней отделке, мебели, декоративных элементах и прочих предметах, расположенных внутри дома.

Еще одна отличительная черта построек в стилистике «дикий сруб» – высокие фронтоны (застекленные), изготовленные из цельных и фактурных бревен, на мощных стойках. Остекление этой части дома выполняет не только эстетичную, но и практическую функцию. Через стеклянное полотно удобно любоваться красотами природы, не покидая уютную комнату.



Практическая сторона вопроса



В процессе обработки материала запрещается использовать рубанок или бензопилу, поскольку инструменты могут нарушить лубяной слой бревна и повредить его текстуру, разрыхлив волокна. Строительный материал, подготовленный с учетом всех требований, не боится влаги и разрушающих процессов гниения.

Чересчур гладкая и ровная поверхность не имеет того особенно шарфа, которым обладают фактурные бревна «дикий сруб». С использованием такой продукции добиться необходимого эстетического эффекта не получится.





По гладкой поверхности вода будет собираться на месте стыковки бревен. Скапливаемая жидкость негативно повлияет на эксплуатационные характеристики постройки.




Особая текстура «дикого сруба» не дает воде добраться до продольных пазов. Она попросту стекает вниз. Данная характеристика особенно важна в регионах с обильными и интенсивными осадками.





Примеры:









Порядок работы

6
мес.

Всего нам потребуется около 6 месяцев, от момента нашего знакомства до момента передачи ключей от Вашего будущего дома!



Знакомство

Встреча у нас в офисе. Знакомство и просмотр готовых реализованных объектов.

3-4 часа

Проектирование

Собственное архитектурное бюро в нашем офисе. Выбор типового или разработка индивидуального проекта.

2-3 недели

Производство

Имеется производственная площадка. Получаем готовый к сборке комплект деревянного дома.

2-4 недели

Сборка дома

Изготовление фундамента, сборка деревянного дома.

1-2 месяца

Монтаж и отделка

Кровля, монтаж инженерных сетей, проведение отделочных работ.

3-4 месяца

Ваше новоселье!

Передача ключей от Вашего будущего дома!



2-3 минуты

Цены

6
мес.

Всего нам потребуется около 6 месяцев, от момента нашего знакомства до момента передачи ключей от Вашего будущего дома!

Знакомство

Встреча у нас в офисе. Знакомство и просмотр готовых реализованных объектов.

3-4 часа

Проектирование

Собственное архитектурное бюро в нашем офисе. Выбор типового или разработка индивидуального проекта.

2-3 недели

Производство

Имеется производственная площадка. Получаем готовый к сборке комплект деревянного дома.

3-4 недели

Сборка дома

Изготовление фундамента, сборка деревянного дома.

1-2 месяца

Монтаж и отделка

Кровля, монтаж инженерных сетей, проведение отделочных работ.

3-4 месяца

Ваше новоселье!

Передача ключей от Вашего будущего дома!



2-3 минуты

■ ■ ■
■ ■ ■
■ ■ ■

Успехов Вам, и добра Вашей семье!



Контакт:



Адрес:



Телеграмм:



Телефон:



E-mail: