



Комплекс упражнений для свистящих звук

logopedanna.ru



Горка

Блинчик
*Остуди блинчик

Заборчик

Бублик

Чистим нижние
зубки

Змейка

Непослушный
Язычок

Футбол

ЗАБОРЧИК

Улыбнуться так, чтобы было видно, как верхние
зубы стоят на нижних, как будто это заборчик.


Про себя говорить звук «И»



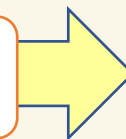
Остуди БЛИНЧИК

Улыбнись и держатъ широкий язык

Исходное положение — как в упражнении «Блинчик». Нужно дуть на “блинчик”, произносятся звук «Ф». Щеки при этом не надувать



Остуди
БЛИНЧИ
К




ЧИСТИМ НИЖНИЕ ЗУБКИ

Улыбнуться, приоткрыть рот.
Кончик языка двигается вправо-влево, «чистят»
нижние зубы снаружи и внутри
! Нижняя челюсть не должна двигаться



ГОРКА

Рот приоткрыт, кончик языка упирается в нижние зубы. Спинка языка приподнята горкой, а боковые края языка прижаты к верхним коренным зубам. Держать 10 счетов, затем покусать спинку языка и «скатиться» зубами по языку вниз



БУБЛИК

Улыбнуться и держать широкий язык неподвижно, так, чтобы он касался уголков рта, а верхние зубы были видны



НЕПОСЛУШНЫЙ ЯЗЫЧОК

Немного приоткрыть рот, положить
расслабленный язык на нижнюю губу
Пошлепывающая язык губами, произносить: «Пя-пя-
пя» Прикусывающая зубами, говорить: «Тя-тя-тя»



ФУТБОЛ

Нужно заранее приготовить кусок ваты и 2 кубика. Пусть ребенок вытянет губы трубочкой и начнет дуть на ватку сильной струей так, чтобы загнать вату между кубиками. Воздушная струя должна быть сильной, не прерывистой. Не нужно наддувать щеки



ЗМЕЙКА

Рот широко открыть.

Язык сильно высунуть вперед, напрячь, сделать узким.

Узкий язык максимально выдвигать вперед и убирать в глубь рта

Двигать языком в медленном темпе 15 раз



Еще больше презентаций и игр

Профессиональный сайт учителя-логопеда

Nuzhen-logoped.ru

Онлайн Занятия с логопедом

Logopedanna.ru

Инстаграм аккаунт

[@govorimka](https://www.instagram.com/govorimka)

Группа Вконтакте «Развивающие игры от
Govorimka!»

<https://vk.com/govorimka>

logopedanna.ru