

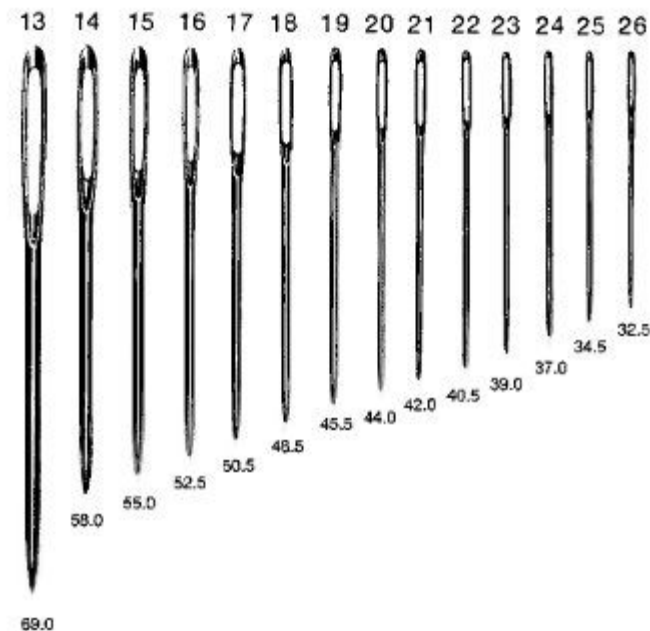
# Вышивка простейшими швами







# Общие правила выбора инструментов, тканей, ниток:

1. Иглы (от № 1 до № 12);
2. Ножницы (большие, средние, маленькие);
3. Пяльцы – деревянные, металлические, пластмассовые (круглые, квадратные, прямоугольные);
4. Ткань (льняная, хлопчатобумажная, шерстяная и др.)
5. Нитки льняные, конопляные, хлопчатобумажные, шерстяные, шелковые и др.);
6. Наперсток;
7. Сантиметровая лента, линейка, калька, копировальная бумага, карандаши, тушь



# Вперед иголку



# Вперед иголку




Рис.8. Шов «вперед иголку» и его варианты

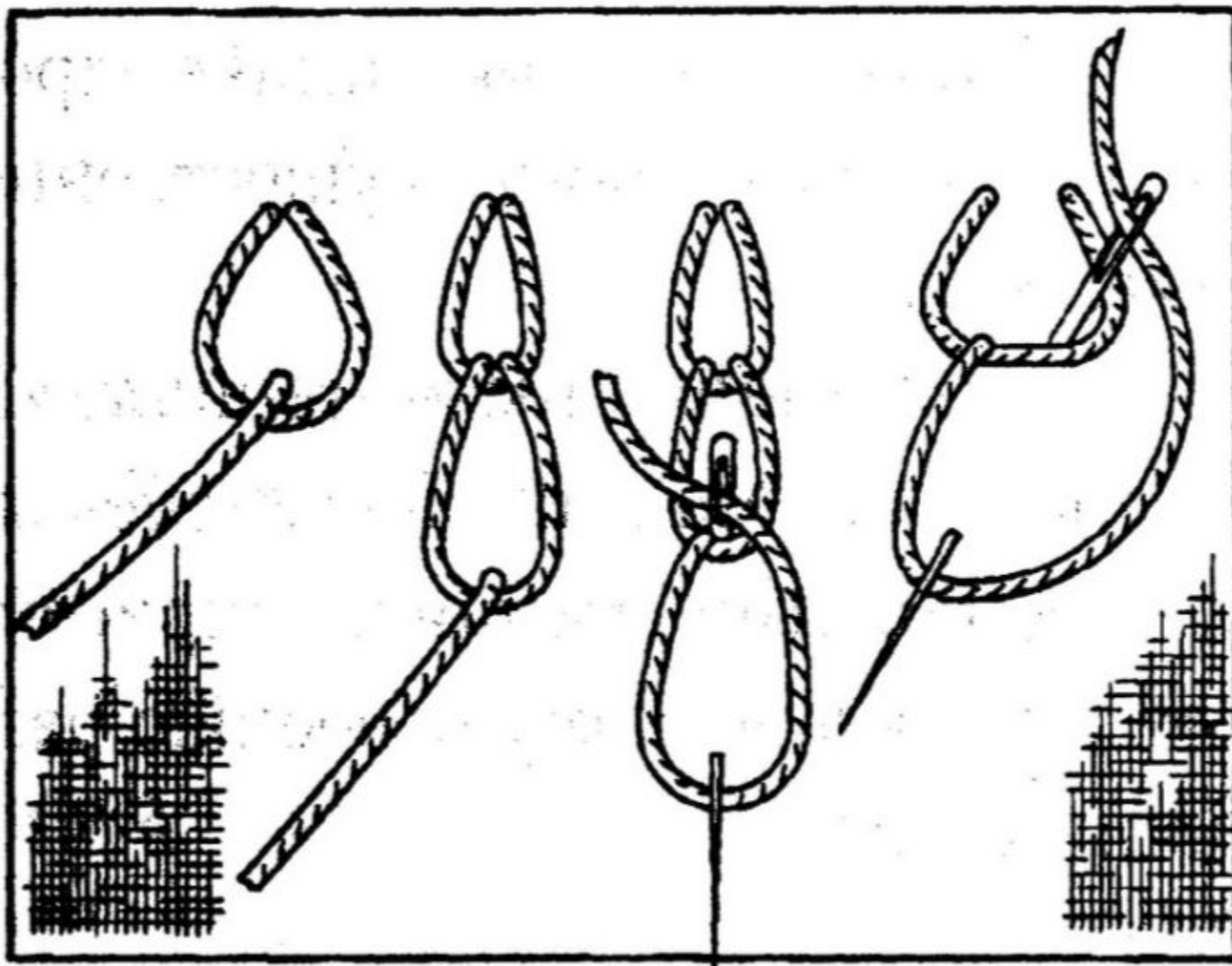
**Шов «вперед иголку»**



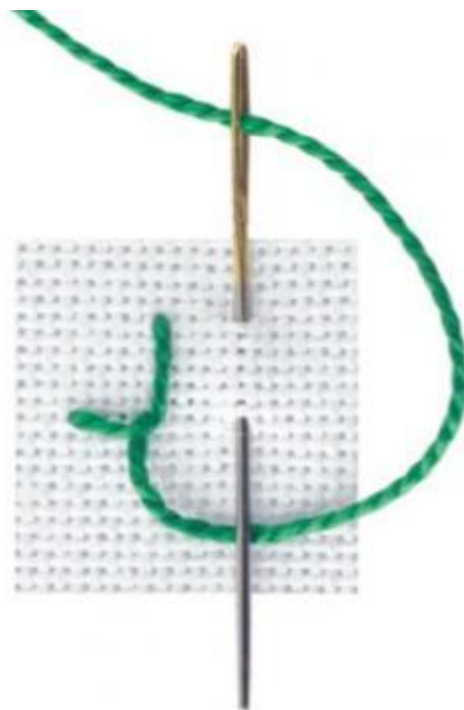

**Двойной шов «вперед иголку»**



# Тамбурный шов




# Петельный шов

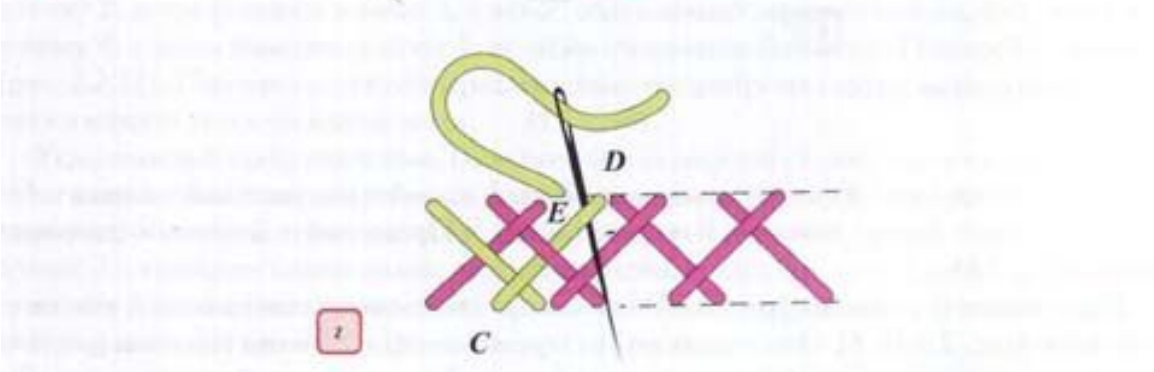
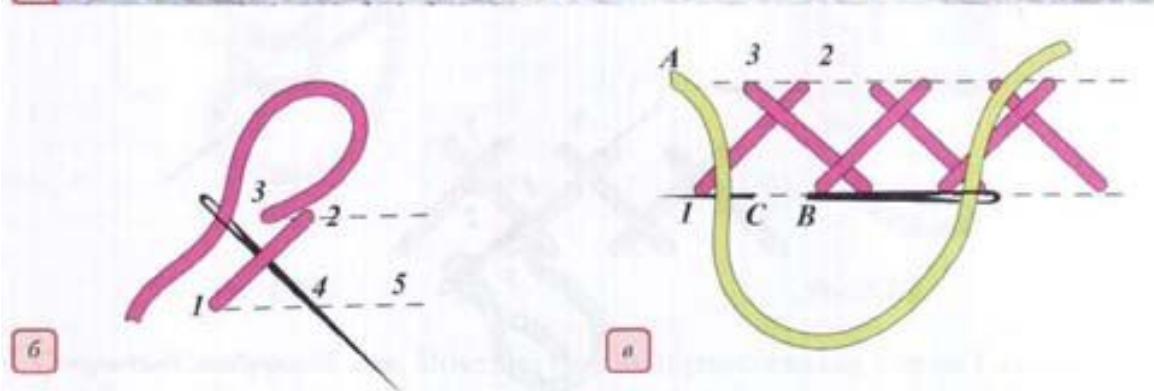




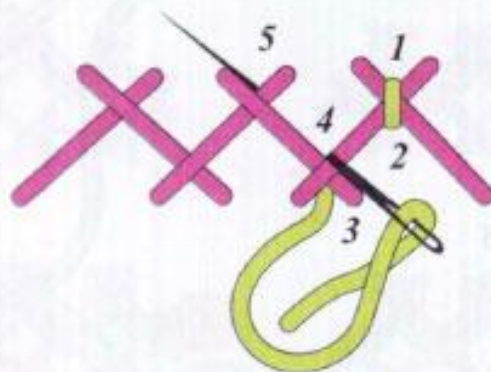
# Петельный шов



# Шов КОЗЛИК



# Шов козлик с украшением



б

Рис. 2.2.15

# Шов козлик с украшением

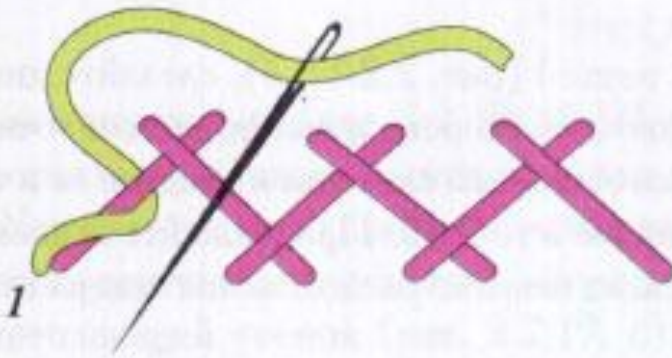


Рис. 2.2.16


# Шов козлик с украшением




а




б



в



г



д

Рис. 2.2.18



# Интернет источники

- <http://vesya.ru/article/29obzo>
- [http://images.yandex.ru/yandsearch?img\\_url=pravznak.msk.ru](http://images.yandex.ru/yandsearch?img_url=pravznak.msk.ru)
- [http://images.yandex.ru/yandsearch?img\\_url=sdelaj.com%2Fuploads%2Fposts%2F2010-09%2Fwww.sdelaj.com](http://images.yandex.ru/yandsearch?img_url=sdelaj.com%2Fuploads%2Fposts%2F2010-09%2Fwww.sdelaj.com)
- Технология. Обслуживающий труд: 5 класс: учебник для учащихся общеобразовательных учреждений —4-е изд., перераб. / под ред. В.Д. Симоненко. - М.: «Вентана - граф», 2008