

**Материалы для
подготовки к ВПР по
окружающему миру**

Стирка



Разрешается
стирка



Стирка
запрещена



Стирать в
холодной воде
(до 30⁰С)



Стирать в
теплой воде
(до 40⁰С)



Стирать в
горячей воде
(до 50⁰С и
выше)



Щадящая
стирка



Деликатная
стирка



Ручная
стирка



Машинная
стирка
запрещена



Отжим
запрещен



Шерстяные
изделия



Тонкие ткани
с
неустойчивыми
красителями
(CA, PAC)



Ткани с
устойчивыми
красителями
(CO, CV, Ny)



Можно
кипятить
(белые CO)

Некоторые символы, обозначающие меры по уходу за текстилем



Можно гладить



Нельзя гладить



Гладить при высокой температуре (до 200 C)



Гладить при средней температуре (до 150 C)



Гладить при низкой температуре (до 110 C)



Не отпаривать

стирка



машинная стирка



щадящая стирка



деликатная стирка



стирка запрещена



стирать в воде до 30°



ручная стирка

цифра, которая указана в центре, обозначает максимально допустимую температуру воды во время стирки

«Движение пешеходов
запрещено»



«Движение на
велосипедах запрещено»




«Движение
запрещено»



Запрещающие знаки

«Въезд запрещен»



«Обгон запрещен»




«Разворот запрещен»





3.1.
Въезд
запрещен



3.2.
Движение
запрещено



3.3.
Движение
механических
транспортных
средств
запрещено



3.4.
Движение
грузовых
автомобилей
запрещено



3.5.
Движение
мотоциклов
запрещено



3.6.
Движение
тракторов
запрещено



3.7.
Движение
с прицепом
запрещено



3.8.
Движение
гужевых
повозок
запрещено



3.9.
Движение на
велосипедах
запрещено



3.10.
Движение
пешеходов
запрещено



3.11.
Ограничение
массы



3.12.
Ограничение
нагрузки
на ось

Предписывающие знаки



Разрешают
двигаться
только
пешеходам



Разрешают
двигаться
только
велосипедам



Сообщают, где
переходить
дорогу




Дорожные знаки

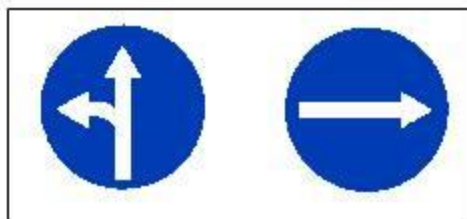
Предупреждающие знаки



Знаки приоритета



Предписывающие знаки



Запрещающие знаки



Знаки сервиса






Как ты думаешь, какое правило отражает каждый из этих знаков?
Напиши эти правила.



1)



2)



3)

Правило 1: _____

Правило 2: _____

Правило 3: _____

Герб Воронежской области представляет собой следующее изображение:




В червленом поле - выходящая справа сложенная из золотых крупных камней гора, на склоне которой - опрокинутый серебряный кувшин, изливающий серебряную воду.

Щит увенчан золотой императорской короной. Щитодержатели - серебряные воздевшие крылья и простирающие их от щита орлы с червлеными языками, золотыми лапами и клювами.

Подножие - положенные накрест два золотых пушечных ствола, из жерл которых исходит червленое, окруженное серебряным дымом пламя.

Снизу и по сторонам пушечные стволы окружены двумя золотыми дубовыми ветвями, соединенными черенками накрест под центром щита и расходящимися вниз и в стороны, и обвиты двумя лентами ордена Ленина.

Геральдическое описание герба города Воронежа:



- "В червленом (красном) поле с золотой главой, обремененной черным двуглавым орлом с золотыми клювами, лапами и глазами, с червлеными языками, увенчанном тремя золотыми императорскими коронами и держащим в правой лапе золотой скипетр, а в левой золотую державу, выходящая справа золотая сложенная из валунов гора, на склоне которой - опрокинутый серебряный

Флаг Воронежской области является официальным символом региональной власти и олицетворяет суверенитет области на ее территории.



Флаг области представляет собой прямоугольное полотнище красного цвета отношением ширины к длине 2 : 3, воспроизводящее композицию Герба Воронежской области: выходящую от древка желтую гору, сложенную из крупных камней, на склоне которой - белый опрокинутый кувшин, изливающий белую воду.