


Учитель:



Казымова
Тулънара
Исламова

Курс "Скорочтение"



Цели курса:

Формирование правильного и осознанного чтения;
Способствовать развитию зрительной и слуховой памяти,
навыков воображения, восприятия,
развитию логического мышления.

Приемы и методы

Артикуляционная гимнастика, чтение слогов, текста,
упражнения на зрительную и слуховую память,
упражнения, развивающие боковое зрение и
отрабатывающие прямой взгляд, на концентрацию
внимания, на развитие наблюдательности и координации
движений.





Словарь



- волчата



- тигрёнок



- усы



- зубки



- хвост



- тигрята



- лисята



- рысь



- леопард



- лапы



- коготки



- мяч



- медвежонок



- нос



- дерево

Детская площадка

На детской площадке в зоопарке много зверят. Малыши совсем не обращают внимания на зрителей. Они очень заняты. Они играют.

Два серых  гонятся за толстым полосатым . Он оборачивается, топорщит , показывает  полосатым 

Вероника



Облако Знаний
Центр развития детей

ДМИТРИЙ










Облако Знаний
Центр развития детей

Анаграммы

«Анаграммы».
Решите анаграммы

НИАВД - ДИВАН
СЕОТТ - ТЕСТО
СЛОТ - СТОЛ
РАКЫШ - КРЫША
ГИАР - ИГРА
КООН - ОКНО






Облако Знаний
Центр развития детей

Клиновидные таблицы

7...1...7
6....2....6
1.....3.....1
9.....4.....9
4.....5.....4
2.....6.....2
6.....7.....6
3.....8.....3
5.....9.....5
7.....10.....7
4.....11.....4
0.....12.....0
6.....13.....6
1.....14.....1
3.....15.....3
8.....16.....8
0.....17.....0
4.....18.....4



АртеМ



Облако Знаний
Центр развития детей



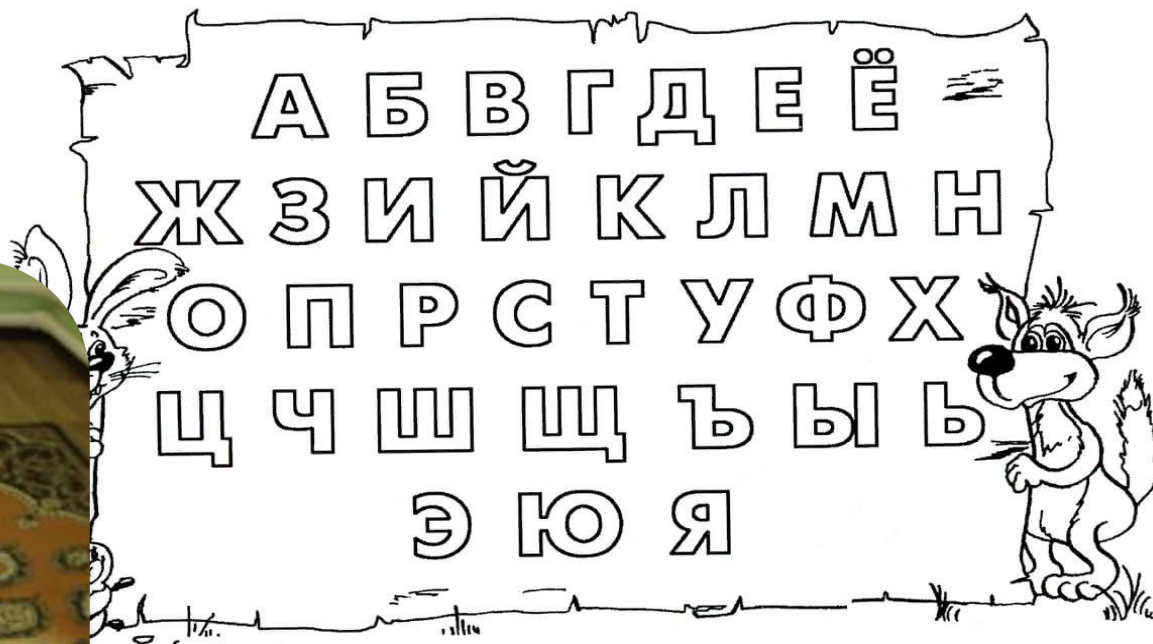
Арсений



Матвей



Алфавит



Юлианна



Облако Знаний
Центр развития детей



Александра



Облако Знаний
Центр развития детей

Глеб





Капитолина



АНГЕЛИНА





Таблица Шульте

| | | | | |
|-----------|-----------|-----------|-----------|-----------|
| 5 | 18 | 1 | 21 | 14 |
| 3 | 11 | 7 | 9 | 17 |
| 16 | 15 | ● | 4 | 13 |
| 2 | 23 | 12 | 20 | 22 |
| 10 | 8 | 6 | 24 | 19 |

| | | | | |
|-----------|----------|----------|-----------|-----------|
| 10 | 8 | 6 | 24 | 19 |
|-----------|----------|----------|-----------|-----------|

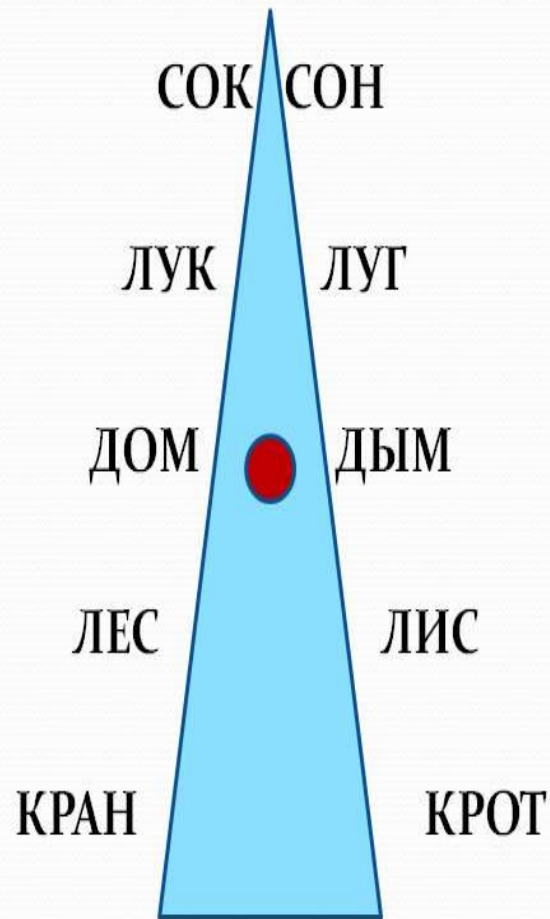
Тест

ЧЕРНЫЙ **КРАСНЫЙ**
СИНИЙ **КОРИЧНЕВЫЙ**
БЕЖЕВЫЙ **ЧЕРНЫЙ** **ЗЕЛЕНый**
ЖЕЛТЫЙ **СЕРЫЙ** **ФИОЛЕТОВЫЙ**
КРАСНЫЙ **ЧЕРНЫЙ** **САЛАТОВЫЙ**
СИНИЙ **ЗЕЛЕНый** **МАЛИНОВЫЙ**

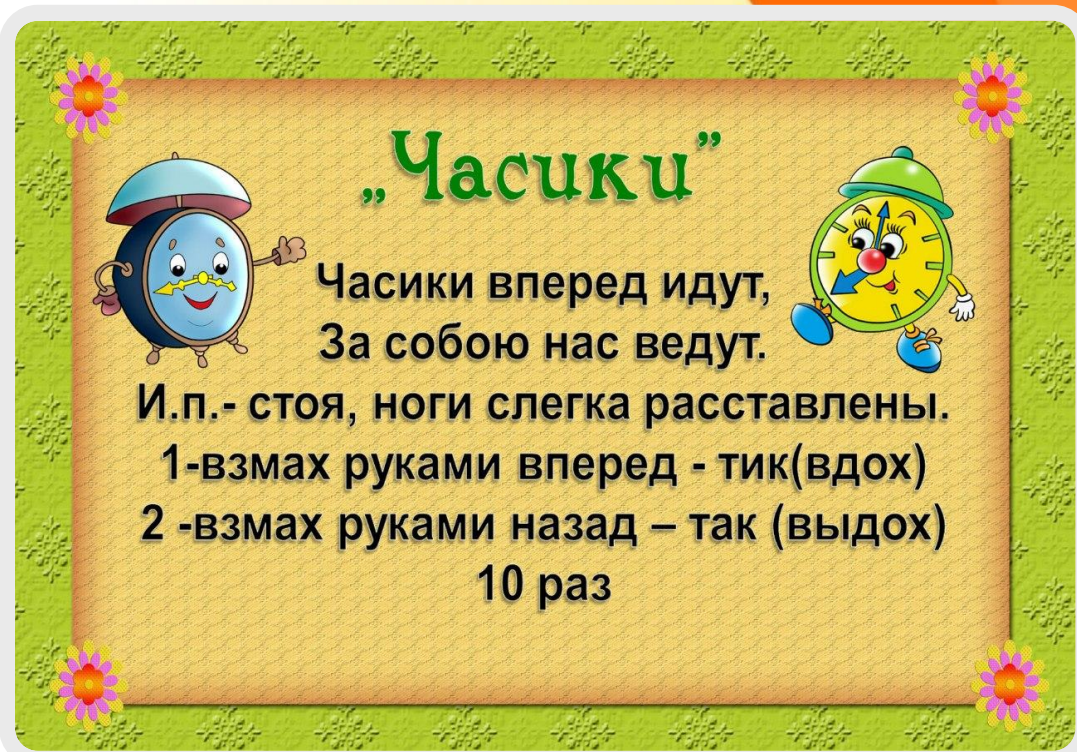


Увеличение поля зрения

Упражнение «Пирамида из слов»











Облако Знаний
Центр развития





Облако Знаний
Центр развития детей





Устный

Устный счёт :

$25:4=$

$37:6=$

$74:8=$

$48:5=$

$61:8=$

$49:9=$

$86:9=$

$68:8=$

$57:9=$

$29:6=$

$39:7=$

$78:9=$

$51:6=$

$69:7=$

$89:9=$

$21:9=$

$99:1=$

$89:9=$



Центр развития детей


Гость

В нашем саду поселился ёж. Каждый вечер он появлялся около ледяной кухни. Приходил ёжик в сумерки.

Сначала из кустов выглянет его мордочка. Потом ёжик мелкими семечками пробует еду для кошки или наливали молоко. К этому ёжику и повадился ёжик.

Кошка уступала место ежу. Он гость!











Облако Знаний
Центр развития детей





Облако Знаний
Центр развития детей





Облако Знаний

Центр развития детей



2 Текст для чтения

Читать только черные буквы

ДЕДУШКА.

Мпарлиьшчлиаквие Мсиншаа
пио Стееркелжаа вжоидлаи две
тдиевдзая. Олнии
дпоощмеочгкаилсид деелдаул
сиулшоидтоь чскеутпъ.
удсетдиулшиклао удчоичлк
муапловьчоидкеолво
лдоовчиктаь прлыыблау.
Раедбeyaттиа блеюжбаиллии
рзаабноетюактрьи сч даелдиом.

Специально для блога «Игры, в которые играют дети и Я» - nataliigromaster.blogspot.com

Специально для блога «Игры, в которые играют дети и Я» - nataliigromaster.blogspot.com



Упражнения для работы над *оптикой* **лящей**

| | | | |
|-------|-------|--------|---------|
| ГРОЗА | МАРКА | МАЛИНА | СТРУЖКА |
| СЛИВА | ЛОДКА | СОЛОМА | СТРИЖКА |
| КРУПА | ПАПКА | ЛИМОНЫ | СКРЕПКА |
| КРУГИ | ХАЛВА | МИМОЗА | СКРИПКА |
| ТРУБА | ЗУБРЫ | ВОРОНА | СПРАВКА |
| ШКОЛА | ХУРМА | СОРОКА | СТРЕЛКА |
| ГЛИНА | ШОРТЫ | КОРОВА | СКЛАДКА |
| ШКАФЫ | ГОСТИ | МОЛОКО | СТРОЧКА |
| ГРУША | ТЫКВА | ЗАНОЗА | СХВАТКА |
| ТРАВА | ВИШНЯ | БЕРЕЗА | СТРОЙКА |
| КРИВО | КАПЛЯ | ПОЛОСА | ВСТАВКА |
| СПИНА | МАСЛО | БОРОДА | СПЛЕТНЯ |
| КРЫЛО | КАРТА | ВОЛОСЫ | СКРОМНО |
| ГРИБЫ | САНКИ | МАШИНА | СКРЫТНО |



ЛЪНЕРІ

САНКН

МІПННІ

СКЪРІТНО



Облако Знаний
Центр развития детей



Упражнения и игры для совершенствования техники чтения

1. **Звуковая разминка** - развивает подвижность речевого аппарата, служит разминкой перед чтением.

2. **«Фотоглаз»** - за отведённое время ученик должен «сфотографировать» столбик слов и ответить на вопрос, есть ли в нём данное слово.

3. **Чтение «Спринт»** - на максимальной скорости, читая про себя незнакомый текст, требуется найти ответы на вопросы. При этом нужно в процессе чтения плотно сжимать губы и зубы.

4. **Чтение за диктором** - способствует развитию артикуляции и выработке навыка слитного прочтения слов.

| | | | |
|-----|-----|-----|-----|
| ач | оч | оч | чул |
| яч | ич | час | дач |
| че | чч | чуд | луч |
| чач | чс | чит | руч |
| чес | чин | соч | боч |
| чек | ноч | чум | чип |
| дыч | кач | печ | чав |
| туч | сыч | вич | |
| реч | чар | | |
| чоб | пач | | |
| воч | чоп | | |

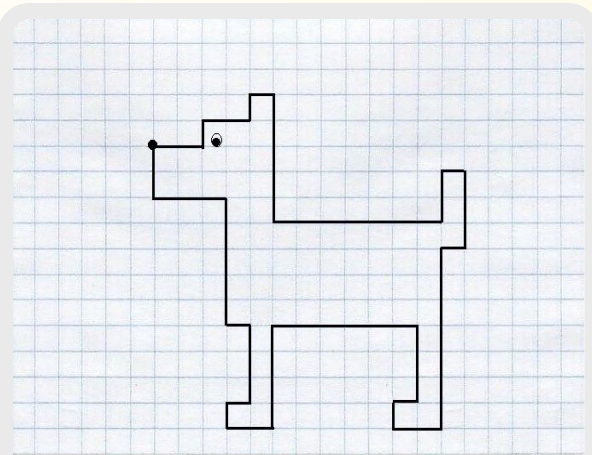
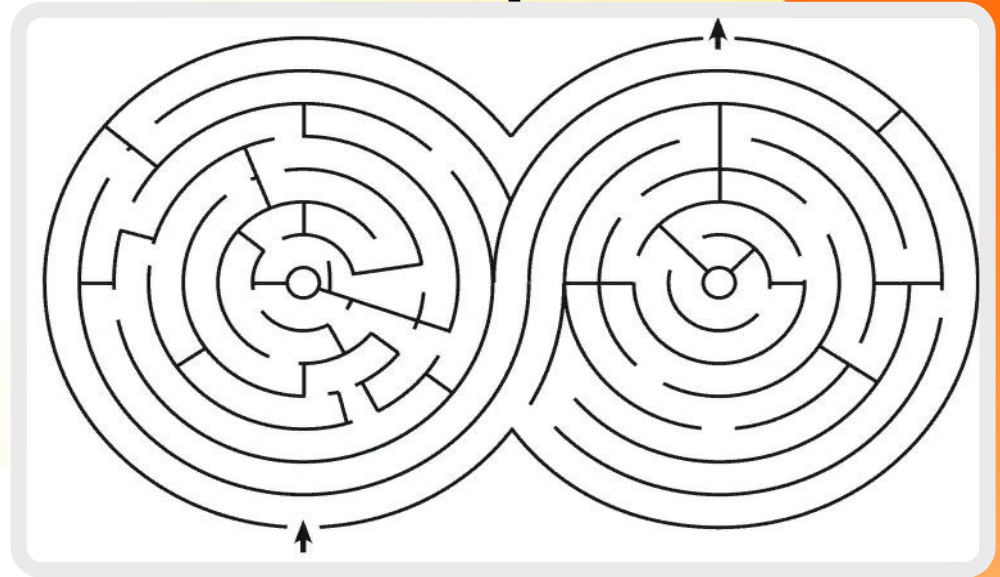
| | | | |
|-----|-----|-----|-----|
| воп | лоп | воп | луп |
|-----|-----|-----|-----|

Лабиринт



Центр развития детей

Графические ДИКТАНТЫ



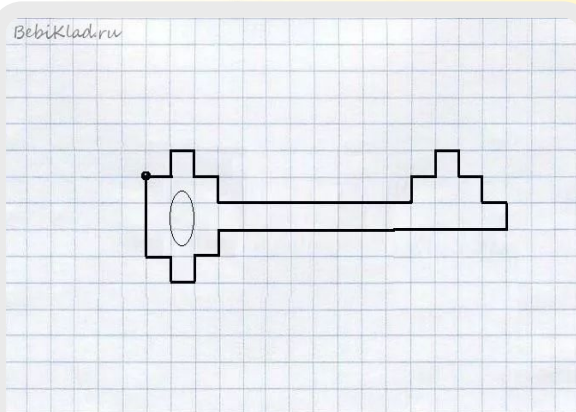
Графический диктант "Собака"

Отступи 6 клеток сверху и 6 клеток слева.

Поставь точку и начинай рисовать.

| | | | | | |
|-----|-----|-----|-----|-----|-----|
| 2 → | 1 ↑ | 2 → | 1 ↑ | 1 → | 5 ↓ |
| 7 → | 2 ↑ | 1 → | 3 ↓ | 1 ← | 7 ↓ |
| 2 ← | 1 ↑ | 1 → | 3 ↑ | 6 ← | 4 ↓ |
| 2 ← | 1 ↑ | 1 → | 3 ↑ | 1 ← | 5 ↑ |
| 3 ← | 2 ↑ | | | | |

BebiKladru



Графический диктант "Ключик"

Отступи 5 клеток сверху и 5 от левого края.

Поставь точку и начинай рисовать.

| | | | | | |
|-----|-----|-----|-----|------|-----|
| 1 → | 1 ↑ | 1 → | 1 ↓ | 1 → | 1 ↓ |
| 8 → | 1 ↑ | 1 → | 1 ↑ | 1 → | 1 ↓ |
| 1 → | 1 ↓ | 1 → | 1 ↓ | 12 ← | 1 ↓ |
| 1 ← | 1 ↓ | 1 ← | 1 ↑ | 1 ← | 3 ↑ |



Центр развития детей

Поиск букв

А Т Л Д Ж А Х М

В Ц Щ А С Ч Ф Я

Б А Г Е У Э Ы Ю

А К Ш Д А Р Х О

Н Е А П Ж Й А И

обведи все буквы А

обведи все буквы А


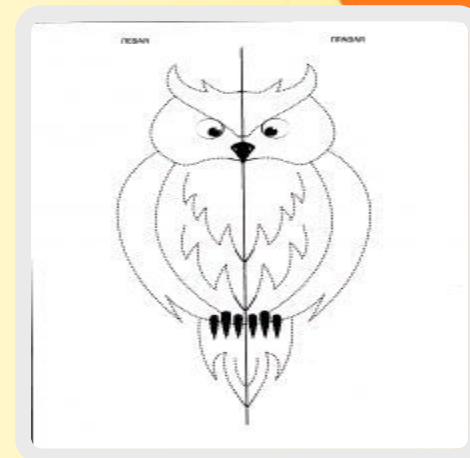
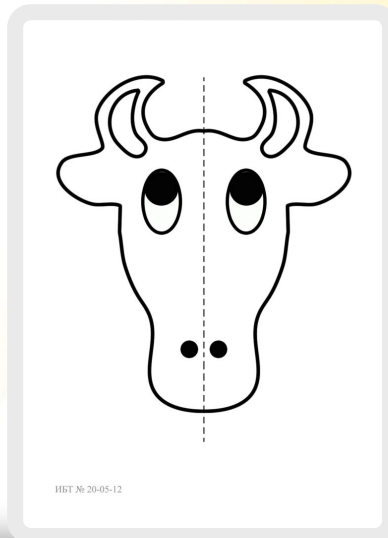




Облако Знаний
Центр развития детей



Рисование двумя руками



Наши результаты:

- 1.Повышение концентрации внимания.
- 2.Понимание текста любой сложности с первого прочтения и его пересказ.
- 3.Умение выделить в тексте главное, написать план изложения сочинения, любого литературного произведения.
- 4.Быстрое запоминание стихов, правил, текстов, теорем, формул, цифровых рядов.
- 5.Повышение скорости чтения в 2-10 раз.
- 6.Умение обрабатывать большой объем информации за короткое время.
- 7.Значительное сокращение времени на выполнение домашних заданий, повышение интереса к учебе, знаниям и чтению, и как следствие хорошие оценки.