

МКУК «Киикский КДЦ» СДК с. Киик



«ЮНЫЕ ПОМОЩНИКИ ПОЖАРНОЙ КОМАНДЫ»

«Интерактивная игровая программа по правилам пожарной безопасности»

**Начать
игру**



**Для успешного
прохождения игры внимательно
прочитай и запомни все правила
пожарной безопасности Дома
культуры**

К правилам

Запрещается приносить в Дом культуры спички, горючие жидкости, легковоспламеняющиеся вещества и материалы

Запрещается пользоваться в кабинетах осветительными и нагревательными приборами с открытым пламенем и спиралью

На территории Дома культуры запрещается разводить костры, зажигать факелы, применять фейерверки и петарды, другие горючие составы

В случае пожарной опасности производится эвакуация Дома культуры, сигналом которым является длительная серена

Если увидел пожар, необходимо сообщить об этом взрослым

Дальше


**Приветствуем тебя,
юный друг! Надеемся, ты
выучил все правила
пожарной безопасности
Дома культуры**

**И предлагаем тебе
проверить свои
знания, выполняя
задания этой
познавательной
игры!**



Задание №1

**Задание 1:
Найди
пожароопасные
предметы в
зрительном зале**



СТАРТ



свеча

неисправна
я

розетка

спички

паяльна
я лампа

паяльник

неисправн
ая

проводка

обогривате
ль

ль



неисправна
я
розетка

спички
паяльна
я лампа

паяльник

неисправн
ая
проводка

обогревате
ль




спички

**паяльна
я лампа**

паяльник

**неисправн
ая
проводка**

**обогревате
ль**



паяльна
я лампа

паяльник
неисправн
ая
проводка
обогревате
ль



паяльник

неисправная
проводка

обогреватель



неисправн
ая
проводка

обогревате
ль



обогревате
ль



Задание выполнено!!!

ОТЛИЧНО!
Теперь здесь
можно без опаски
смотреть
различные
мероприятия!



Задание №2



**Задание 2:
Попробуй в фойе
найти предметы,
которые помогут
вовремя потушить
пожар**

СТАРТ



огнетушитель

шланг

пожарное ведро

ящик с песком

пожарный гидрант

противопожарная сигнализация

ль



шланг

пожарное
ведро

ящик
с песком

пожарный
гидрант

противопожарн
ая сигнализация



**пожарное
ведро**




**ящик
с песком**



**пожарный
гидрант**


**противопожарн
ая сигнализация**



**ящик
с песком**

**пожарный
гидрант**

**противопожарн
ая сигнализация**



пожарный гидрант

противопожарная сигнализация



**противопожарн
ая сигнализация**



Задание выполнено!!!




ОТЛИЧНО!

**Теперь я спокойна
за твою
безопасность!**

Задание №3

**Задание 3:
Найди
недостающую
часть пожарной
машины**




СТАРТ





Задание выполнено!!!

**Молодец!
Внимательность –
важное качество
пожарного!**





**Задание 4:
Найди лишний
предмет в
экипировке
пожарного.**


СТАРТ





**Очень хорошо!
Брелок – вещь
красивая, только
для пожарного
совершенно
бесполезная!**

**Задание 5:
Итоговое -
самое сложное
испытание!**



СТАРТ



Найди отличие





еще одно отличие...






Ну и последнее отличие!



ЗДОРОВО!
Ты внимателен к
мелочам – это
очень важно!





**А теперь
проверим твои
теоретические
знания.**

Дерзай...

СТАРТ

**По какому номеру
с мобильного телефона
можно позвонить в
службу пожарной
охраны?**

115

911

112

111

**Ты не
прав!!!**



**Вернуться к
вопросу**



Отлично!!!

**Это
правильный
ответ!**

Следующий вопрос


**Что в первую очередь
нужно сделать, чтобы
привести в действие
огнетушитель?**

**Нажать на
рукоятку**

**Направить
раструб на
очаг**

**Выдернуть
чеку**

**Подумай
ещё!!!**



**Вернуться к
вопросу**



Так держать!!!

Следующий вопрос

**Что нужно сделать
в первую очередь,
если началось
задымление
электроприбора?**

**Залить прибор
водой**

**Залить
прибор
пенной**

**Засыпать
прибор
песком**

**Обесточить
прибор**

**Так делать
не надо!**



**Вернуться к
вопросу**



**Это
правильное
решение!**

Следующий вопрос

**Как нужно
передвигаться,
покидая
задымленное
помещение?**

**Ползком, держа
голову ближе к
полу**

**Разговаривая
с товарищем**

**В полный
рост**

Пригнувшись

**Так делать
не надо!**



**Вернуться к
вопросу**



**Это
правильное
решение!**

Следующий вопрос

Что нужно делать при ожоге?

Смазать
жиром


Охладить
обожженное место
под струей
холодной воды

Проколоть
образовавш
ийся
пузырь

Заклеить
лейкопластырем

**Это опасно
для
здоровья!**

**Вернуться к
вопросу**





**Это правильное
решение!
Ты справился со
всеми вопросами!**

Дальше

**Ты прошел все
испытания!
Официально объявляю
тебя помощником
пожарного!!!**

**Не забывай
правила
пожарной
безопасности,
чтобы не
попасть в беду!**



**Спасибо за
внимание!**

**До новых
встреч!**

