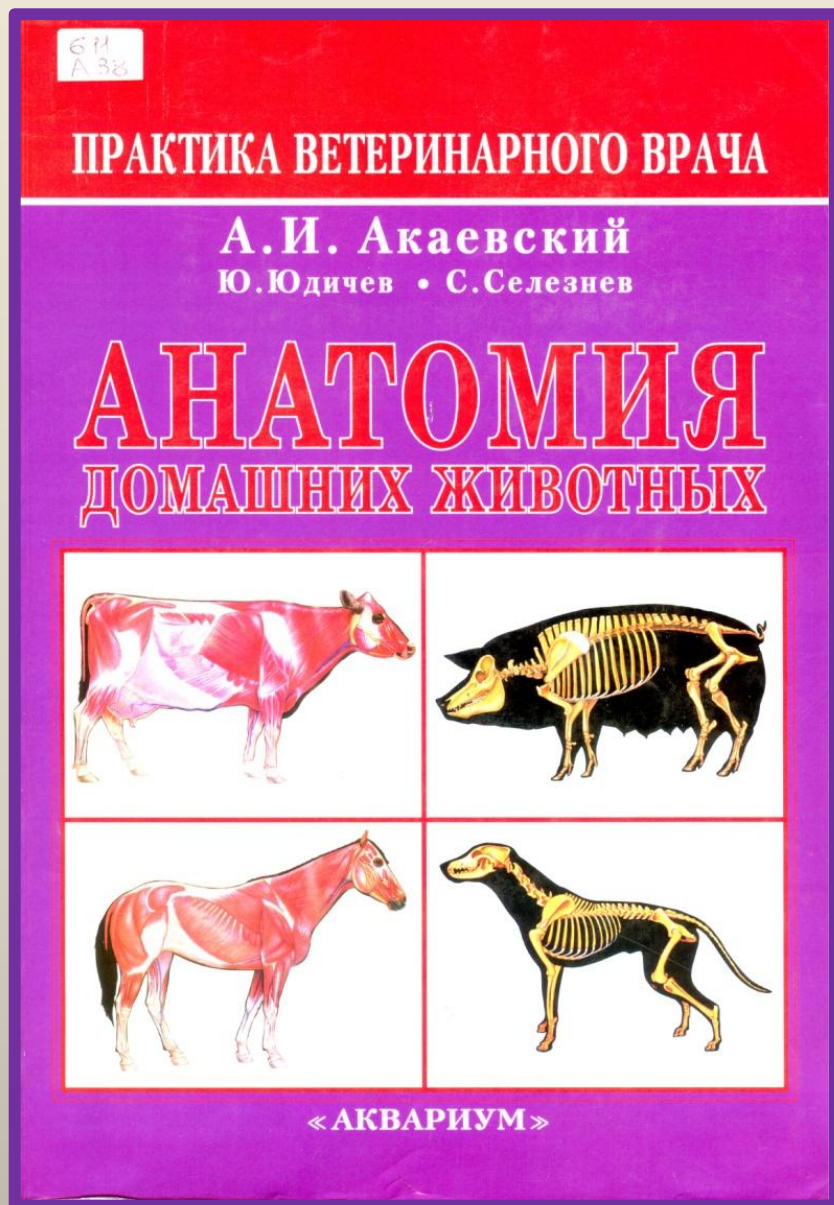


Анатомия животных

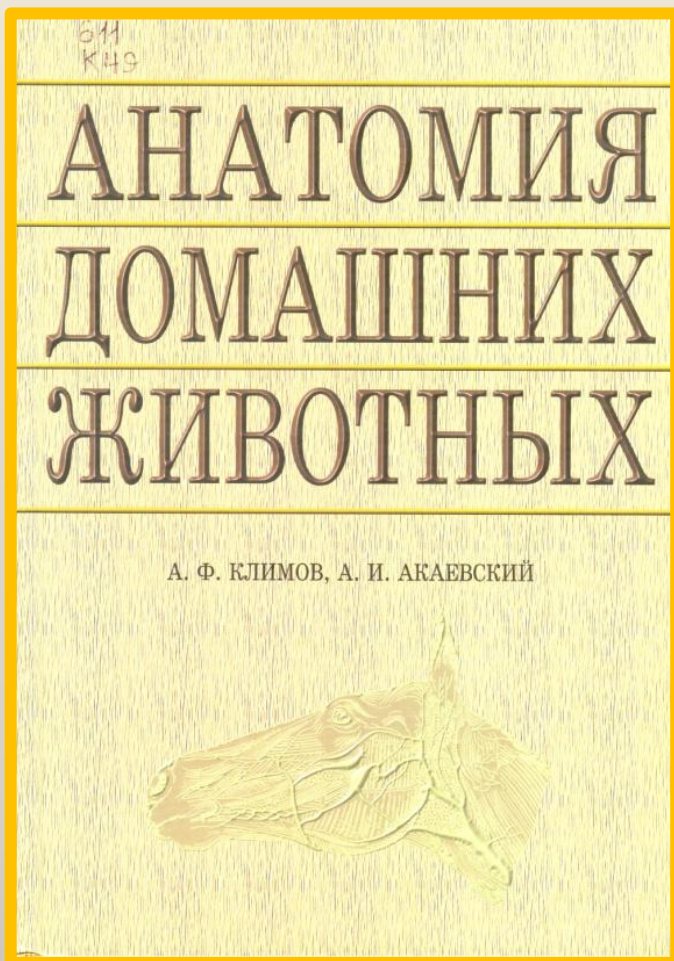


Из фондов библиотеки

СПбГАВМ

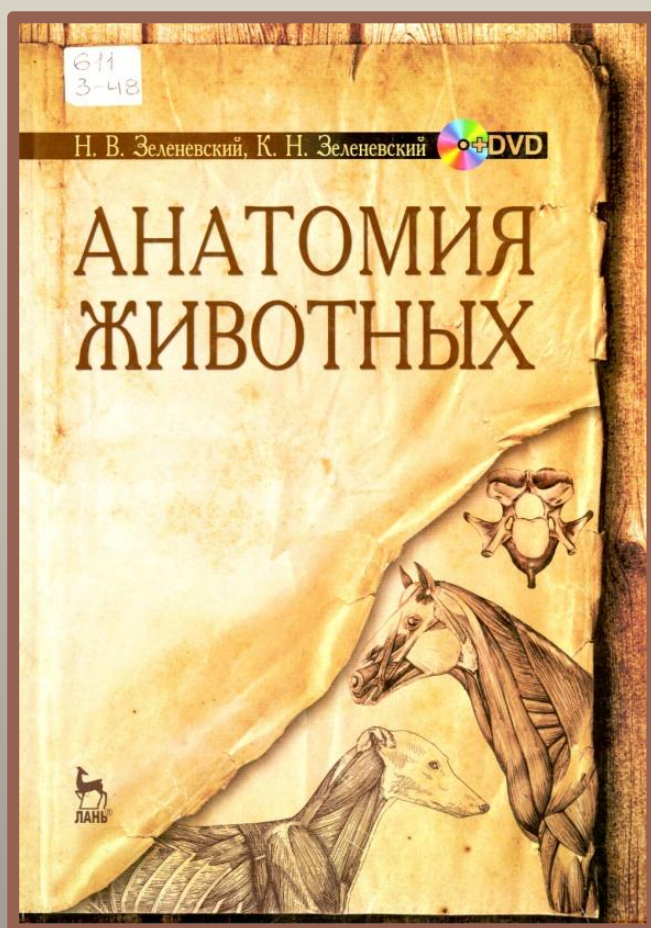


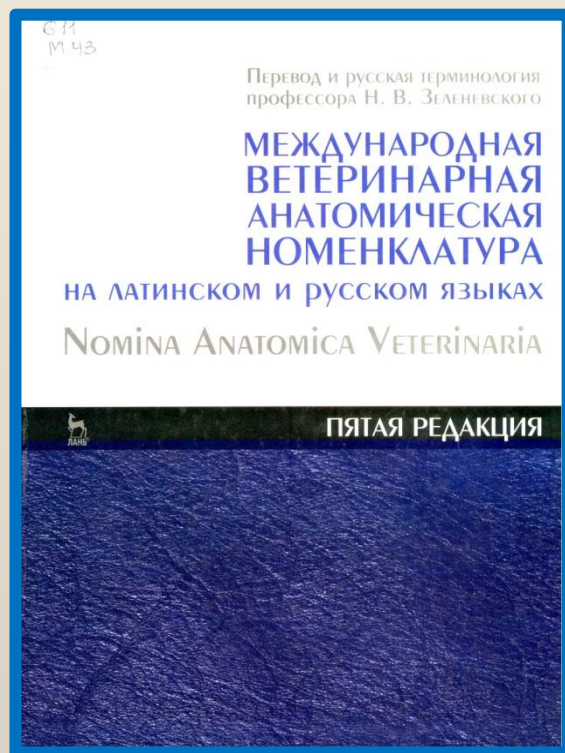
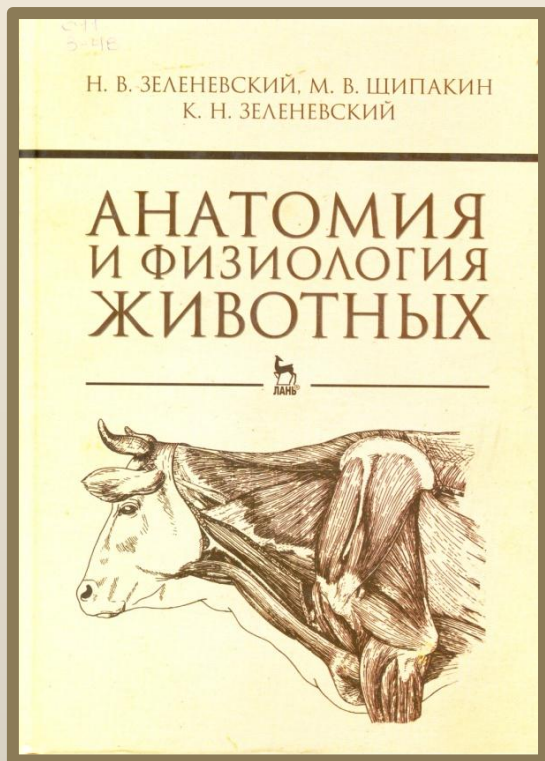
Издание содержит основные данные о строении и развитии организма домашних животных и отдельных его систем с учетом последних достижений морфологии. В руководстве уточнены теоретические вопросы, конкретизированы видовые отличия домашних животных и расширена иллюстративная часть. Все латинские термины приведены в соответствии с МВАН.





Учебник профессора
Климова А.Ф.
для ветеринарных вузов,
не смотря на то, что имеет
70-летнюю историю, не
утратил своей
актуальности и в
настоящее время.

Пособие содержит подробные сведения по анатомии и физиологии, цитологии и эмбриологии животных. Учебник соответствует самым современным программам для подготовки специалистов в области ветеринарии.

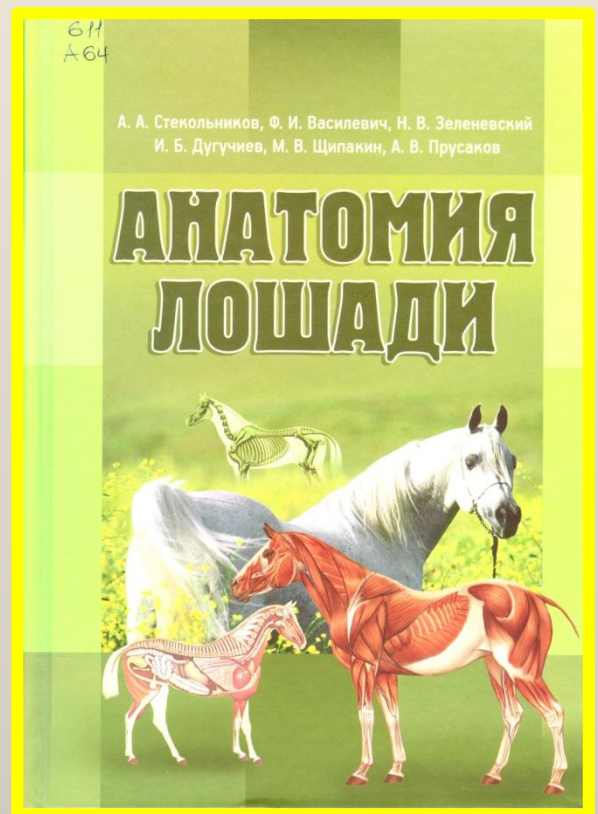
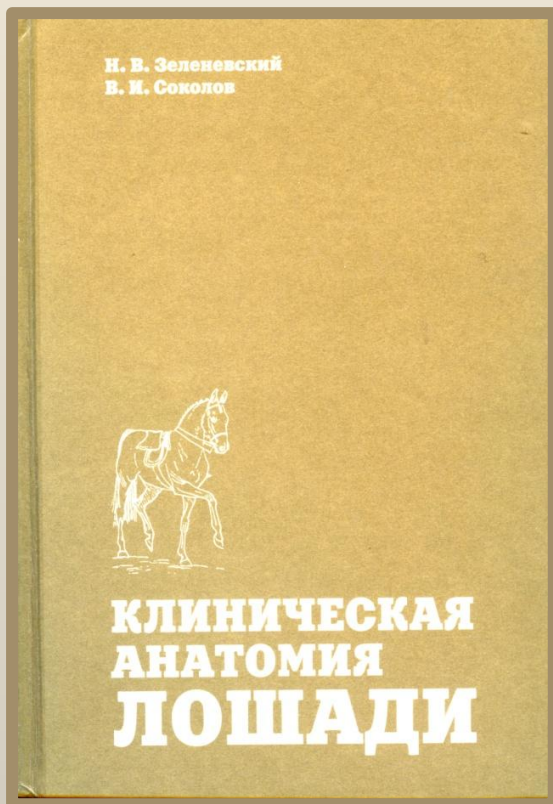




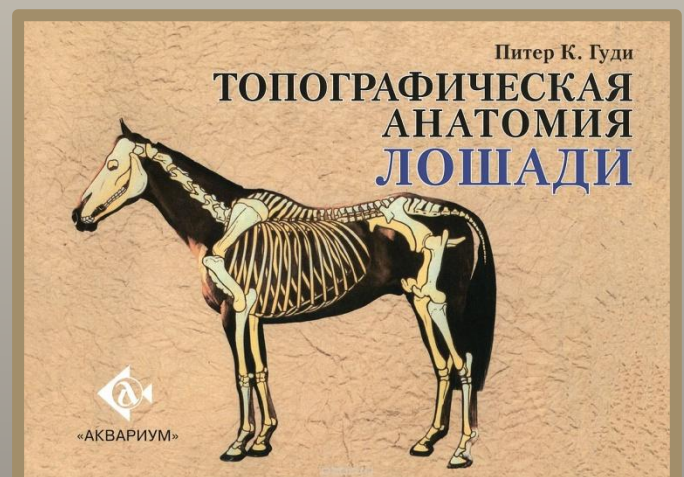
Анатомия — наука о форме, строении, топографии и взаимоотношениях отдельных органов и систем организма в связи с их функцией и развитием.



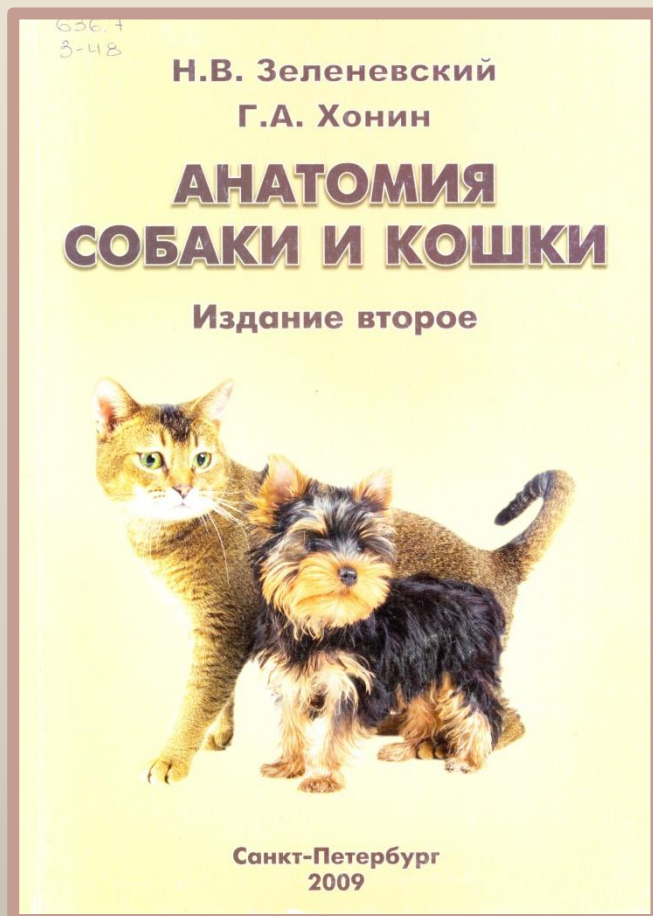
АНАТОМИЯ ЛОШАДИ



Обилие и полнота информации в учебных пособиях, многообразие и качество рисунков представляют большую ценность для изучающих ветеринарию.



АНАТОМИЯ СОБАКИ И КОШКИ

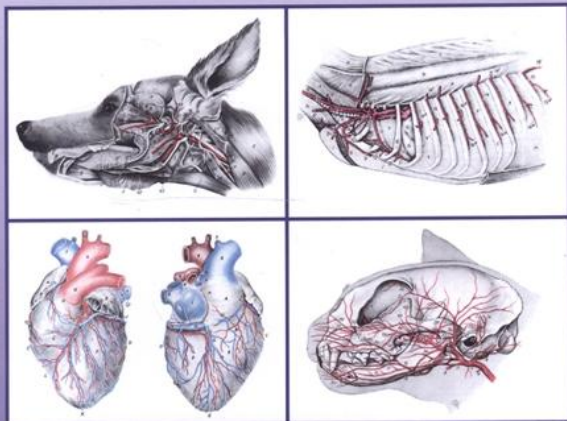


В учебных пособиях на современном научном уровне представлены сведения по строению всех органов и систем организмов кошки и собаки . При составлении книги авторы использовали не только отечественную и зарубежную литературу, но и опыт собственных исследований . Пособия снабжены качественными и подробными рисунками.

ПРАКТИКА ВЕТЕРИНАРНОГО ВРАЧА

Б. Фольмерхаус • Й. Фревейн

АНАТОМИЯ СОБАКИ И КОШКИ



«АКВАРИУМ»

Данные пособия будут отличным подспорьем в изучении анатомии собаки и кошки.

Джек С. Бойд

ТОПОГРАФИЧЕСКАЯ АНАТОМИЯ СОБАКИ И КОШКИ

Цветной атлас



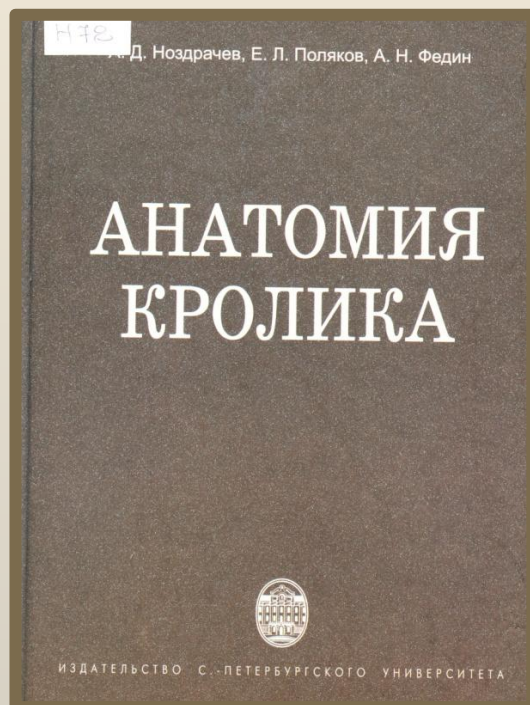
Питер К. Гуди

ТОПОГРАФИЧЕСКАЯ АНАТОМИЯ СОБАКИ


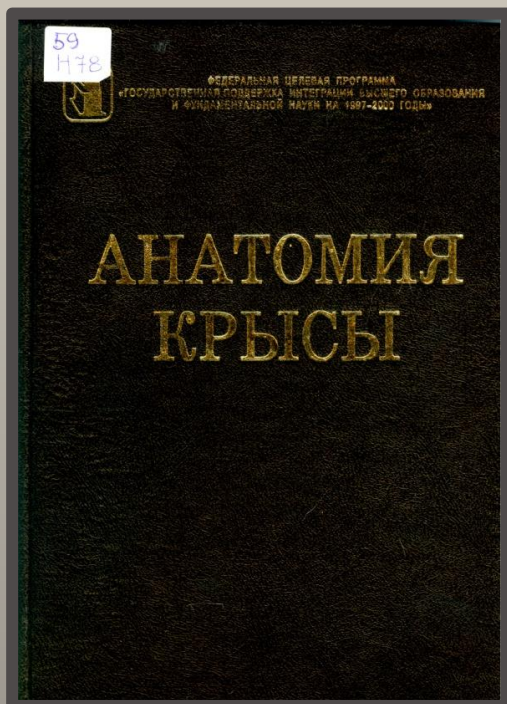


«АКВАРИУМ»

ЛАБОРАТОРНЫЕ



Пособия из серии «Лабораторные животные» позволяют обогатить знания в области анатомии. В книгах подробно описаны важнейшие структуры организмов.



СПИСОК ЛИТЕРАТУРЫ

Акаевский, Анатолий Иванович.

Анатомия домашних животных / Акаевский Анатолий Иванович, Юдичев Юрий Федорович, Селезнев Сергей Борисович ; под ред. С. Б. Селезнева. - 6-е изд., испр. - М. : Аквариум, 2014. - 640 с.

Анатомия домашних животных / И. В. Хрусталева [и др.] ; под ред. И. В. Хрусталевой. - 3-е изд., испр. - М. : КолосС, 2002. - 704 с.

Анатомия лошади : учебник для студентов вузов, обучающихся по специальности 36.05.01 Ветеринария / Стекольников Анатолий Александрович [и др.] ; под общ. ред. Н. В. Зеленецкого. - Санкт-Петербург : Проспект Науки, 2018. - 592 с.

Анатомия собаки : учеб. пособие: доп. МСХ РФ / Зеленецкий Николай Вячеславович [и др.]. - СПб. : ИКЦ, 2015. - 267 с.

Анатомия собаки и кошки / Амзельгрубер Вернер [и др.] ; пер. с нем. Е. Болдырева, И. Кравец . - М. : Аквариум, 2003. - 580 с.

Бойд, Дж.С.

Топографическая анатомия собаки и кошки : Цветной атлас / Бойд Дж.С., К. Патерсон, А. Х. Мэй ; Пер. с англ. Г.Ш. Чиковани. - М. : Скорпион, 1998. - 190 с. : ил.

Гуди, Питер К.

Топографическая анатомия лошади / Гуди Питер К. - М. : Аквариум, 2014. - 152 с.

Гуди, Питер К.

Топографическая анатомия собаки / Гуди Питер К. ; Пер. с англ. - М. : Аквариум-Принт, 2006. - 175 с. : ил.

Зеленецкий, Николай Вячеславович.

Анатомия животных : учеб. пособие для студ. вузов; доп. МСХ РФ / Зеленецкий Николай Вячеславович, Зеленецкий Константин Николаевич. - СПб. : Лань, 2014. - 848 с.

Зеленецкий, Николай Вячеславович.

Анатомия и физиология животных : учеб.: доп. Минобрнауки РФ / Зеленецкий Николай Вячеславович, Щипакин Михаил Валентинович, Зеленецкий Константин Николаевич ; под общ. ред. Н. В. Зеленецкого. - СПб. : Лань, 2015. - 368 с. -

Зеленевский, Николай Вячеславович.

Анатомия лошади : атлас-учеб. Т. 1 / Зеленевский Николай Вячеславович. - Б. м. : б. и., б. г.

Зеленевский, Николай Вячеславович.

Анатомия собаки и кошки : учеб. для студ. высш. учеб. заведений; рек. МСХ РФ / Зеленевский Николай Вячеславович, Хонин Геннадий Алексеевич. - 2-е изд. - СПб., 2009. - 344 с.

Зеленевский, Николай Вячеславович.

Клиническая анатомия лошади / Зеленевский Николай Вячеславович, Соколов Владимир Иванович. - СПб. : ГИОРД, 2001. - 408с. : ил.

Климов, Алексей Филиппович.

Анатомия домашних животных : учебник / Климов Алексей Филиппович, Акаевский Анатолий Иванович. - 8-е изд., стер. - СПб. : Лань, 2011. - 1040 с.

Международная ветеринарная анатомическая номенклатура на

латинском и русском языках / пер. и рус. терминология Н. В.

Зеленевского. - 5-я ред. - СПб. : Лань, 2013. - 400 с.

Ноздрачев, Александр Данилович.

Анатомия кролика / Ноздрачев Александр Данилович, Поляков Евгений Львович, Федин Анатолий Николаевич ; С.-Петербур. ун-т. - СПб. : Изд-во С.-Петербур. ун-та, 2009. - 353 с.

Ноздрачев, Александр Данилович.

Анатомия крысы : руководство для студентов вузов, обучающихся по биологическим и медицинским специальностям / Ноздрачев Александр Данилович, Поляков Евгений Львович ; под ред. А. Д. Ноздрачева. - Санкт-Петербург : Лань, 2001. - 464 с.

Ноздрачев, Александр Данилович.

Анатомия лабораторной мыши / Ноздрачев Александр Данилович, Поляков Евгений Львович, Маслюков Петр Михайлович ; С.-Петербур. ун-т. - СПб. : Изд-во С.-Петербур. ун-та, 2012. - 424 с.

Ноздрачев, Александр Данилович.

Анатомия лягушки / Ноздрачев Александр Данилович, Поляков Евгений Львович. - Москва: Высш. школа, 1994. - 320 с.: ил.

Тесты по анатомии животных : учеб. пособие / Щипакин Михаил Валентинович [и др.]. - СПб. : Лань, 2016. - 256 с.