

Тема занятия: «Как правильно вести себя на улицах города»



Дорожные знаки

Запрещающие знаки



Движение пешеходов запрещено



Движение на велосипедах запрещено



Движение запрещено



Въезд запрещен

Предписывающие знаки



Пешеходная дорожка



Велосипедная дорожка

Предупреждающие знаки



Железнодорожный переезд со шлагбаумом



Железнодорожный переезд без шлагбаума



Пешеходный переход



Дети

Знаки особых предписаний



Место остановки автобуса и (или) троллейбуса



Место остановки трамвая



Место стоянки легковых такси




Место стоянки



Тупик

ПРОВЕРЬ СЕБЯ



Помести знаки в нужное

ОКНО



«СВЕТОФОР»



«ПЕШЕХОДНЫЙ
ПЕРЕХОД»



«ПОДЗЕМНЫЙ
ПЕРЕХОД»



«ДЕТИ»



Тротуар и проезжая часть



Кто на картинке ведет себя правильно, а кто неправильно

Правильно

Неправильно



Светофор



Помести знаки в нужное

окно



СВЕТОФОР




ИДИ




ЖДИ



СТОЙ



Пешеходный переход



Укажи знак подземного перехода и тех, кто ведет себя на дороге правильно, а кто неправильно



ДОРОЖНЫЙ
ЗНАК



ПРАВИЛЬНО




НЕПРАВИЛЬНО



Отгадай загадки

- КТО СТОИТ НА ПЕРЕКРЕСТКЕ
- И ГЛАЗИЦАМИ МОРГАЕТ?
- НАМ ДОРОГУ ОЧЕНЬ П
- ПЕРЕЙТИ ОН ПОМОГА



**ПРО ДОРОГУ ВСЁ МЫ ЗНАЕМ,
ВОВРЕМЯ ПРЕДУПРЕЖДАЕМ,
ГДЕ УЩЕЛЬЕ, ГДЕ ОВРАГИ,
А ЗОВЁМСЯ ПРОСТО...**



**ЭТУ НИТЬ НЕ РАЗОРВАТЬ
И В КЛУБОЧЕК НЕ СМОТАТЬ.
ПО НЕЙ ПОЕДЕШЬ
ИЛИ ПОЙДЕШЬ –
ПРИКЛЮЧЕНИЯ НАЙДЕШЬ.**



**ЕСЛИ ТРАНСПОРТ НАДО
ЖДАТЬ,
НА НЕЁ НАМ НАДО ВСТА
БУДЬ УВЕРЕН, НЕ РОБЕЙ
ТРАНСПОРТ ВСТАНЕТ П
НЕЙ.**



**У МЕНЯ ВЧЕРА, РЕБЯТА,
ПОЯВИЛСЯ КОНЬ
СТАЛЬНОЙ.
КОЛЕСА ДВА, РУЛЬ
СИДЕНЬЕ,
И СОВСЕМ-СОВСЕМ**





ЮНЫЙ ДРУГ!



**ПОМНИ И СОБЛЮДАЙ
ДОРОЖНЫЕ ПРАВИЛА
ВСЕГДА!**

