


Изобразительное искусство 5 класс 23.04.2020

- Китайская бумага, сделанная ручным способом, была изысканным и ценным материалом, который использовался в особых случаях, главным образом в религиозных церемониях.



Бумага попадает в Японию

Торговцы из Китая далеко путешествовали.
Искусство делать бумагу разошлось по всему миру.



Искусство Оригам

Умение складывать фигурки из бумаги стало обязательной частью культуры японской аристократии.

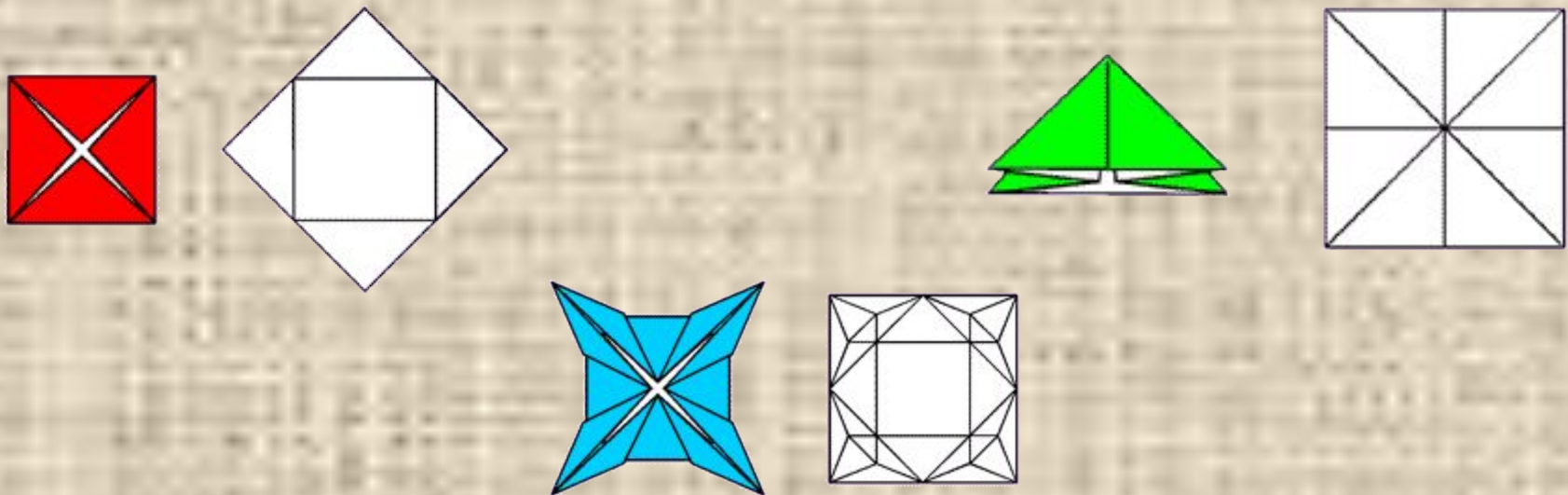


Записки, сложенные в форме бабочки, журавля, цветка или абстрактной геометрической фигуры были символом дружбы или доброго пожелания для любимого человека. Оригами превратилось в популярный способ времяпровождения японцев.



Язык Оригами

С помощью изобретенных Акиро Йошизава несложных условных знаков процесс складывания любого изделия оказалось возможным представить в виде серии рисунков-чертежей. Появление этих простых значков было равносильно изобретению нотных знаков в европейской музыке.

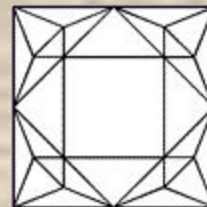
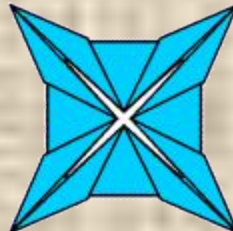

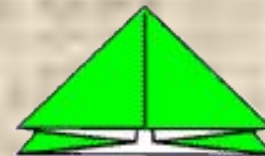
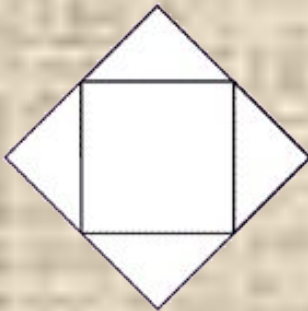


Внимание

Ознакомься с презентацией.

Изготовь фигурки оригами

по предложенным схемам. Можешь попробовать
изготовить свою схему изделия оригами.



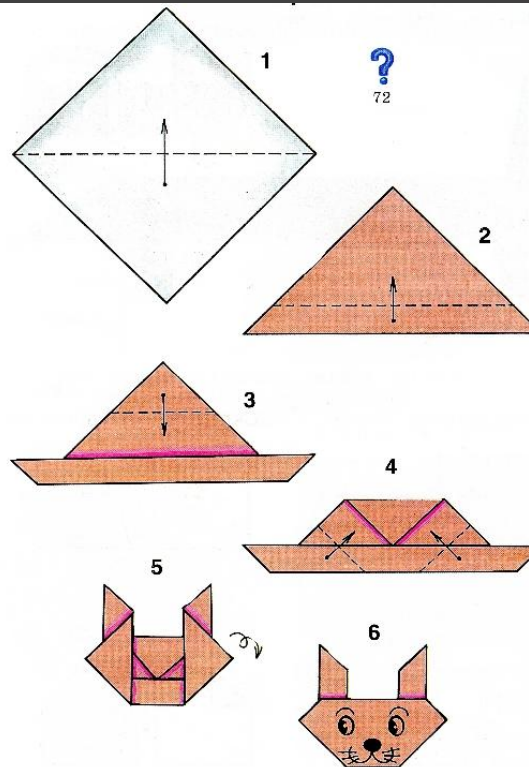
ЗАЯЦ.

Как сложить фигурку?

Придерживайся схемы изделия.

Заяц.

- Как получить квадрат из прямоугольного листа бумаги?
- Сложите лист пополам. Разрежьте.
- Загните угол. Отрежьте.
- Далее складывайте по схеме.




ЛЯГУШКА.

Как сложить лягушку?

Сначала складываются лапки лягушки.

Голова и передние лапки по схеме.



СОБАЧКА.

Как сложить собачку?

Придерживайся схемы изделия.

