

Школа пешеходных наук



Выполнила: Рудиш Наталья Анатольевна
библиотекарь Детской библиотеки с. Северное
2020 год



0+

6+

12+

ЭТИ КНИЖКИ



для вас, ребяташки!




**ДЕТЯМ
ЗНАТЬ**



ПОЛОЖЕНО

правила дорожные



ПДД для детей : [нескучные уроки для безопасности ваших чад : для младшего школьного возраста / отв.

ред. О. Саитова]. - Москва :

«ПДД для детей»: нескучные уроки для безопасности ваших чад. Издание содержит самые важные правила: как вести себя во дворе, на оживлённой улице, на загородной дороге и в транспорте.

Шалаева, Галина Петровна.

Правила дорожного движения для воспитанных детей : [кн. для чтения родителями детям] / Г. П. Шалаева. - Москва : АСТ : СЛОВО, 2009. - 176 с.



Путь в детский сад или школу представляется вашему ребёнку полным опасностей, подстерегающих на каждом шагу? Малыш не подозревает, что правила дорожного движения придуманы не только для водителей, но и для пешеходов? Он затрудняется ответить, что обозначают дорожные знаки, сигналы светофора, жесты регулировщика и что называют забавным словом «зебра»?

Об этом и о многом другом малыш узнает из нашей книги, где в игровой форме и с помощью красочных иллюстраций раскрываются вопросы безопасного поведения ребёнка на улице. Прочитав её, он никогда не станет участником дорожного происшествия, а путь в детский сад или школу покажется ему лёгким и безопасным.

ПАМЯТКА ЮНОГО ПЕШЕХОДА

■ Выйдя на улицу, юный пешеход должен вежливо передвигаться только по тротуару.

■ Переходить проезжую часть дороги юный пешеход должен только на разрешающий (зеленый) сигнал светофора, по пешеходному переходу или на перекрестках!

■ Юный пешеход не должен выходить или выбегать на проезжую часть из-за стоящего транспорта, деревьев, не осмотрев дорогу.

■ Юному пешеходу запрещается перебежать проезжую часть перед близко движущимся транспортом!

■ Юный пешеход обязан предостеречь своих товарищей от нарушения правил дорожного движения!

■ Юный пешеход обязан помочь людям пожилого возраста при переходе проезжей части.

■ Юный пешеход **ВСЕГДА** должен соблюдать требования правил дорожного движения!

МНОГО ЕСТЬ РАЗЛИЧНЫХ ЗНАКОВ —

ЭТИ ЗНАКИ **НУЖНО** ЗНАТЬ,

ЧТОБЫ ПРАВИЛ НА ДОРОГЕ

НИКОГДА НЕ НАРУШАТЬ!


ПАМЯТКА
ЮНОГО
ПЕШЕХОДА





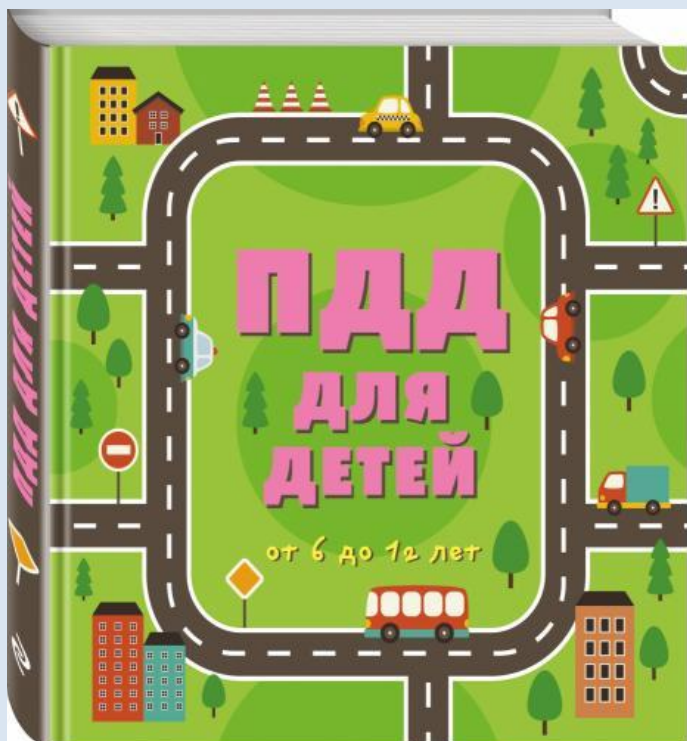
Усачёв, Андрей. Правила дорожного движения: для будущих водителей и их родителей /худ. В. Уборевич-Боровский. – Москва: Самовар, 2010. – 62 с.: ил.

«Правила дорожного движения» – это ещё один весёлый и занимательный «учебник» Андрея Усачёва для детей младшего и среднего школьного возраста. Все мы, взрослые и малыши, дома, в лесу, во дворе, на даче – просто люди, но вступая или выезжая на дорогу, сразу становимся участниками дорожного движения – пешеходами, пассажирами, водителями. В книге Андрея Усачёва вы найдёте правила перехода дороги, правила для пассажиров, правила для водителей будущих и настоящих, правила для велосипедистов и водителей мопедов, познакомитесь с дорожными знаками, получите дельные советы, почитаете смешные анекдоты, почти сказочные и необыкновенные истории, которые то и дело приключались с героем книги автоинспектором Протекторовым, стихотворения этого талантливого милиционера, попробуете разгадать загадки, ответить на дорожные вопросы и решить сказочные и стихотворные задачки.



Что за белые полосы
На соседнем перекрестке?
Это "ЗЕБРА" - ПЕРЕХОД -
Через улицу ведет.

Перейти дорогу можно
Там, где **ЗНАК СТОИТ ДОРОЖНЫЙ.**
Чтобы мы его узнали,
Нам его нарисовали.



ПДД для детей : [нескуч. уроки для безопасности ваших чад : для ст. дошк. возраста]. - [4-е изд., испр. и доп.]. - Москва : Эксмо, 2016. - 176 с.

Книга предназначена для детей в возрасте от 6 до 12 лет. Издание содержит самые важные правила соблюдения безопасности на дорогах, иллюстрированные яркими цветными картинками для лучшего запоминания. Текст написан простым и увлекательным языком.

Переходи улицу только на зелёный свет светофора!



Светофор- большой помощник,
Лучший друг для всех в пути.
Он всегда предупреждает
Цветом, можно ли идти.


Красный свет - опасность рядом,
Стой, не двигайся и жди,
Никогда под красным взглядом
На дорогу не иди!



Жёлтый светит к переменам,
Говорит: "Постой, сейчас
Загорится очень скоро
Светофора новый глаз".



Перейти дорогу можно
Лишь когда зелёный свет
Загорится, объясняя:
"Всё, иди! Машин тут нет!"



Загадки о правилах дорожного движения



Он имеет по три глаза,
По три с каждой
стороны,
И хотя еще ни разу
Не смотрел он
всеми сразу -
Все глаза ему
нужны.
Он висит тут с
давних пор
И на всех глядит в
упор.
Что же это?

Светофор




Вот дорожная загадка:
Как зовется та лошадка,
Что легла на переходы,
Где шагают пешеходы?

Зебра

Ну, а если пешеходу
Тротуар не по пути?
Если нужно пешеходу
Мостовую перейти?
Сразу ищет пешеход
Знак дорожный ... ?

Пешеход



Затихают все
моторы
И внимательны
шоферы
Если знаки говорят:
«Близко школа,
детский сад»

Осторожно дети



ДОРОЖНЫЕ ЗНАКИ

ПРЕДУПРЕЖДАЮЩИЕ знаки

Предупреждают о характере опасности и приближении к опасному участку дороги



Светофорное регулирование



Пешеходный переход



Осторожно, дети



Знаки ПРИОРИТЕТА

Указывают очерёдность проезда и пересечения отдельных участков дороги



Главная дорога



Уступи дорогу



Стоп



ЗАПРЕЩАЮЩИЕ знаки

Ограничивают движение



Движение на велосипедах запрещено



Движение пешеходов запрещено



Въезд запрещён



ПРЕДПИСЫВАЮЩИЕ знаки

Вводят или отменяют режимы движения



Велосипедная дорожка



Пешеходная дорожка



Пешеходный переход



ИНФОРМАЦИОННЫЕ знаки

Информируют о расположении населённых и других объектов, о режимах движения



Подземный пешеходный переход



Надземный пешеходный переход



Тупик



Знаки СЕРВИСА

Сообщают о соответствующих объектах



Медпункт



Остановка



Пункт питания



Место отдыха



Для безопасности на дороге нужно знать эти знаки!





**ВМЕСТЕ - за
безопасность
дорожного
движения**



**Будьте
осторожны
на дорогах!**