

Тема:

Творческие учебные проекты. Выбор и обоснование темы проекта

**Просто читаем, изучаем!
Ничего не пишем, мне
ничего не присылаем!!!**







- **ТВОРЧЕСТВО – ЭТО ПРОЦЕСС СОЗДАНИЯ НОВОГО И ПРЕКРАСНОГО**

- **ПРОЕКТ** (от латинского) БРОШЕННЫЙ ВПЕРЕД – ПЛАН, ЗАМЫСЕЛ, ОПИСАНИЕ ДЕЯТЕЛЬНОСТИ, КОТОРУЮ ПРЕДСТОИТ СДЕЛАТЬ

- **ТВОРЧЕСКИЙ ПРОЕКТ –**
САМОСТОЯТЕЛЬНАЯ РАБОТА, В
РЕЗУЛЬТАТЕ КОТОРОЙ СОЗДАЕТСЯ
НОВЫЙ ПОЛЕЗНЫЙ ПРОДУКТ.
- **ЦЕЛЬ ТВОРЧЕСКОГО ПРОЕКТА –**
ПРЕОБРАЗОВАНИЕ ОКРУЖАЮЩЕЙ
ЧЕЛОВЕКА ДЕЙСТВИТЕЛЬНОСТИ.

Кто такой столяр?



Много веков прошло , пока эта профессия, совершенствуясь, утвердилась и обрела свою самостоятельность.

Столяр - это человек, который, выполняя чистую обработку древесины, изготавливает из неё детали и изделия.

Разновидности профессии:

БЕЛОДЕРЕВЩИК – столяр, специалист по изготовлению простых изделий, без полировки, фанеровки.

КРАСНОДЕРЕВЩИК – столяр, специалист по дорогим, сложным изделиям.



Резчик по дереву

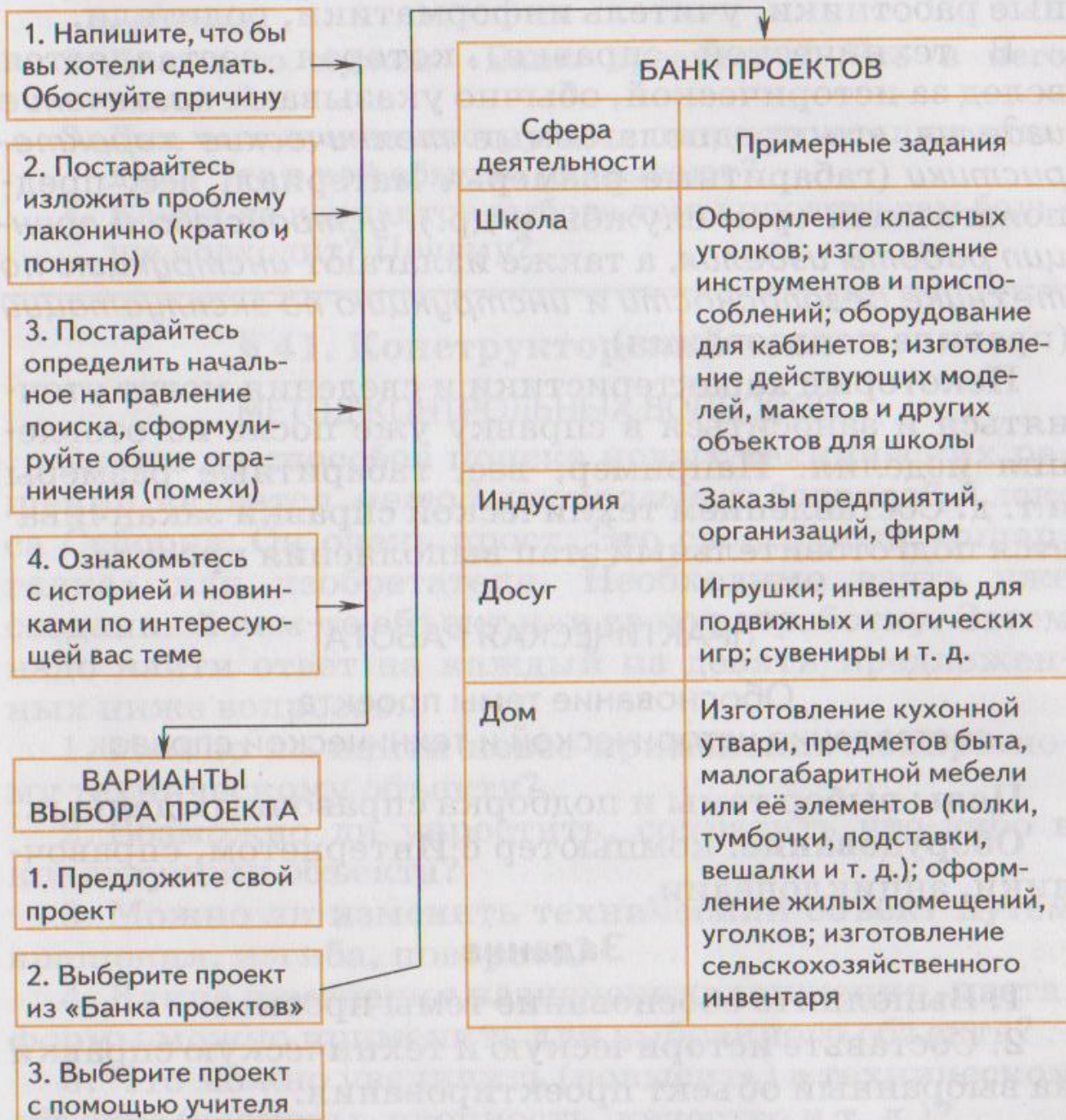
- Резьба по дереву - одно из наиболее популярных художественных ремесел. Издревле люди украшали резьбой по дереву свои жилища, предметы труда и быта. И на севере, где человека окружали громадные леса, где все постройки и почти все предметы обихода делались из дерева, и на юге нашей страны, где деревьев было немного, в городах и деревнях - почти везде люди занимались резьбой по дереву.



Этапы проекта

- Подготовительный
- Технологический
- Заключительный

Схема выбора темы проекта





- *Что же можно изготовить своими руками?*
- *Хотелось бы, чтобы изделие приносило не только моральное удовлетворение, но и практическую пользу, например, в доме!*

Есть идея!!!

*А почему бы не порадовать
ваших родных? Для них можно
приготовить сюрприз !!!*

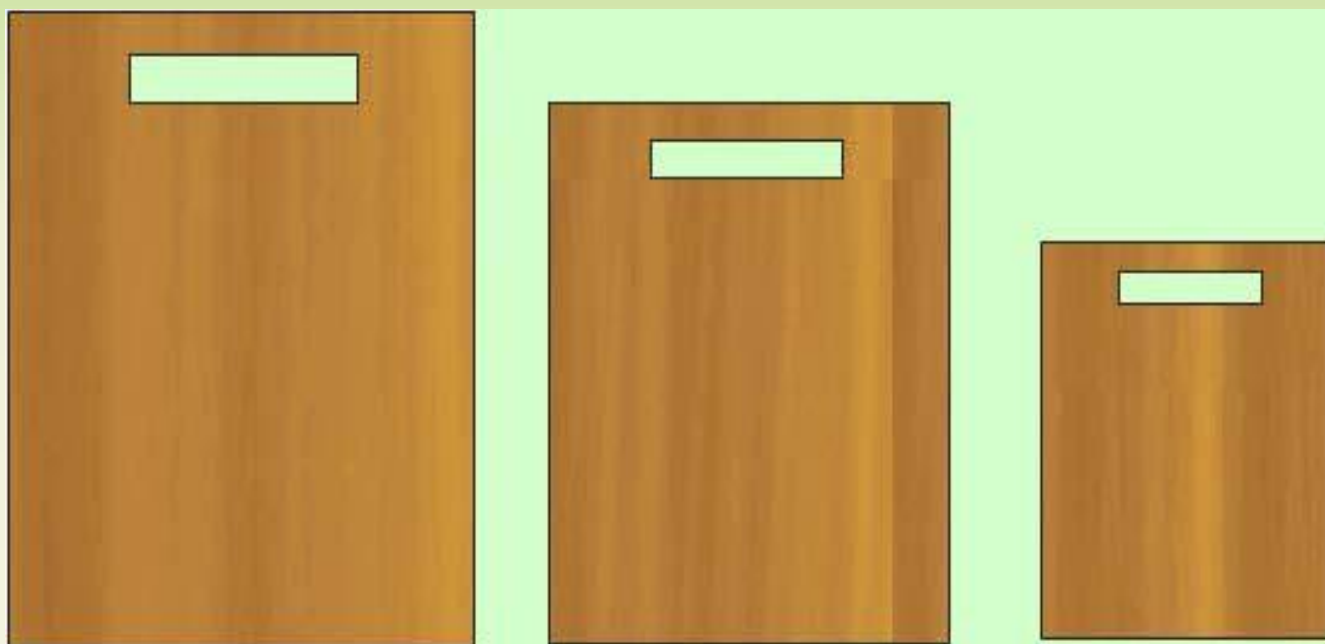


Есть идея!!!

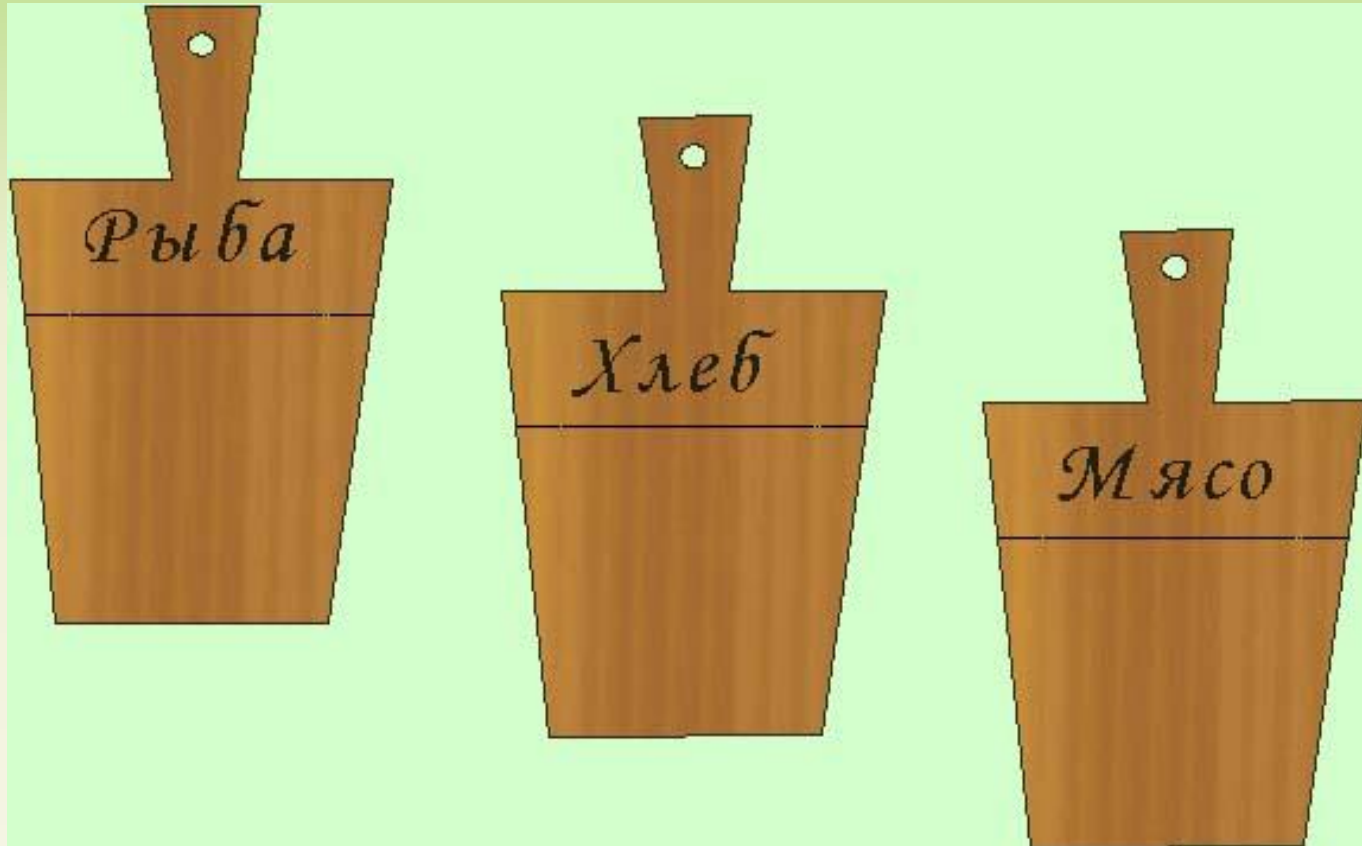
***Например,** украсить кухню набором разделочных досок, которые можно изготовить своими руками!*



Набор разделочных досок №1



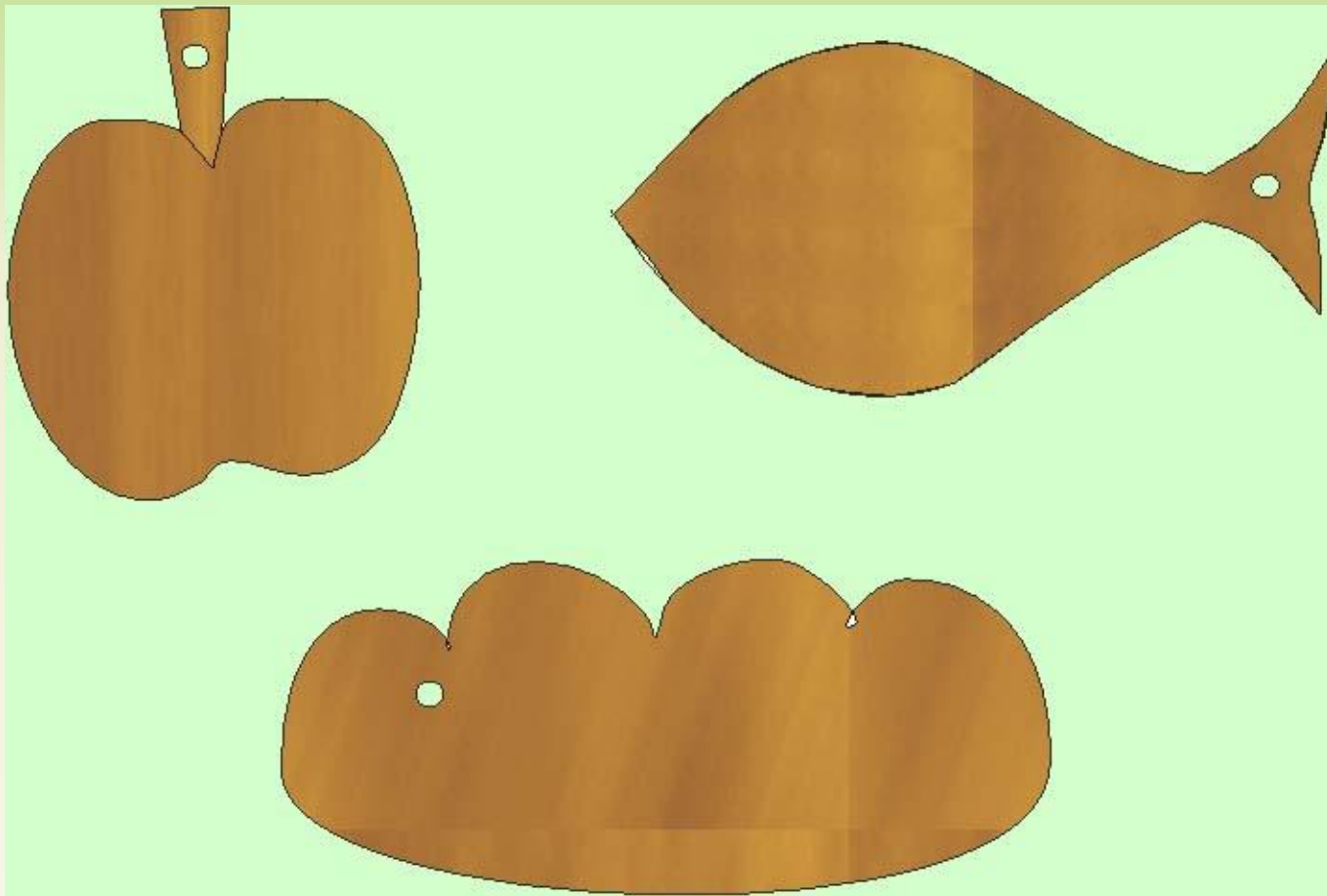
Набор разделочных досок №2




Набор разделочных досок №3




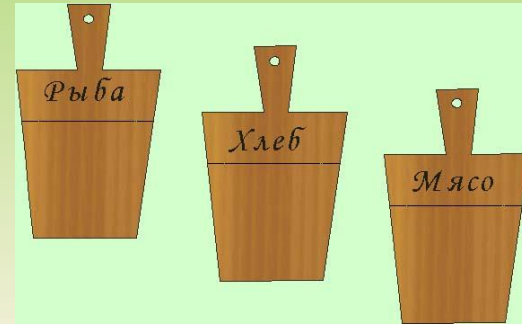
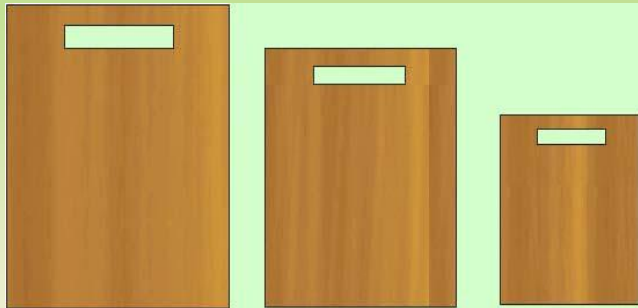
Набор разделочных досок №4



Набор разделочных досок №5



Первоначальные идеи.



Может быть, у Вас есть свои идеи?

При выборе изделия нужно определить:

- *функциональность изделия;*
- *удобство в использовании;*
- *оценить свои возможности.*

