

Стандарты оказания услуг
салона красоты
«BEAUTY HOUSE»



Мастера ногтевого сервиса

МАНИКЮР С ПОКРЫТИЕМ

□ Время выполнения услуги:

- Маникюр с однотонным покрытием+ легкий дизайн- 1,5-2 часа
- Маникюр с покрытием + френч -2-2,5 часа
- Наращивание ногтей с однотонным покрытием+ легкий дизайн- 2,5-3 часа
- Наращивание ногтей с покрытием + френч -3-3,5 часа
- Японский маникюр + SPA процедура (скрабирование, массаж , холодная, парафинотерапия)-1-1,5 часа
- Пудровый маникюр -2-2,5 часа





Педикюр

- Время выполнения услуг:
 - Педикюр с обработкой пальчиков -0,30мин
 - Педикюр с обработкой пальчиков и пяток -1-1,5 часа
 - Педикюр с однотонным покрытием и легкий дизайн 1-1,5 часа
 - Педикюр с покрытием + френч -1,5 часа
 - Полный педикюр с покрытием + с обработкой пальчиков и покрытием 2-2,5 часа



Последовательность выполнения услуг маникюра


- Встреча клиента , знакомство
- Вскрытие инструментов при клиенте и использование одноразовых расходников(Без перчаток и масок не работаем)
- Дезинфекция рук гостыи
- Снятие старого покрытия с выглаживанием (если есть)
- Гостье даем палитру для выбора цвета
- Опил формы(согласовать с гостьей)
- Комбинированный/аппаратный/пилочный маникюр
- Отправляем гостью мыть руки, чтобы убрать пыль с рук для вашего комфорта и комфорта гостыи (параллельно протираем стол и оборудование от пыли), даем бумажную салфетку гостье , чтобы протерла руки
- Дезинфекция рук
- Обезжиривание
- Нанесение праймера при необходимости

- 
- 
- Уточнить у гостя какой базой до этого делали, узнать проблемы, если они есть, подобрать правильный материал
 - Нанесение базы
 - Нанесение гель-лака, камуфлирующей базы, геля .
 - Нанесение топа
 - Отправляем мыть руки при необходимости
 - Фотографируем
 - Делаем массаж рук
 - Провожаем до администратора
 - Заполняем анкету клиента и передаем администратору
 - Дезинфицируем стол и готовимся к следующему клиенту



Педикюр

- Встреча клиента , знакомство
- Одеваем специальных костюм для педикюра, очки
- Вскрытие инструментов при клиенте и использование одноразовых расходников(Без перчаток и масок не работаем)
- Если ноги имеют запах (замочить в ванночке и устранить запах)
- Дезинфекция ног госьти
- Снятие старого покрытия с выглаживанием (если есть)
- Гостье даем палитру для выбора цвета
- Опил формы(согласовать с гостьей)
- Комбинированная/аппаратная/пилочная обработка пальцев
- Протираем пальчики влажной салфеткой
- Дезинфицируем ноги
- Обезжиривание

- 
- Уточнить у гостя какой базой до этого делали, узнать проблемы, если они есть, подобрать правильный материал
 - Нанесение базы
 - Нанесение гель-лака, камуфлирующей базы.
 - Нанесение топа
 - Фотографируем
 - Делаем массаж пальчиков(если без обработки пяток)

ПРИ ОБРАБОТКЕ ПЯТОК

- Сухая(только аппарат) или мокрая (замачивание в ванночке и аппарат) обработка пяток
- В зависимости от состояния пяток выбираем комплекс процедур(виды кератолитиков и т.д)
- После устранения проблемы наносим скраб и делаем скрабирование пяток
- Смываем скраб с помощью влажной салфетки
- Наносим крем для пяток и делаем массаж
- Одеваем гостю белые новые носки
- Даем рекомендации об уходе дома
- Снимает с себя педикюрный халат
- Провожаем клиента до администратора
- Заполняем анкету клиента и передаем администратору
- Дезинфицируем рабочее место готовимся к следующему клиенту