

Местоимени

Указывает на
предметы,
признаки и
количества,
но не называет их.

Имя

числительное

Отвечает на
вопросы
СКОЛЬКО? КАКОЙ?
Обозначает число,
количество
предметов
и порядок
предметов
при счёте.

Морфология

Имя

существительное

Отвечает на
вопросы
КТО? ЧТО?
Обозначает
предмет

Имя

прилагательное

Отвечает на вопросы
КАКОЙ? ЧЕЙ?
Обозначает признак
предмета



Указывает

предметы,
признаки,

количества
а

Изменяет

ся падежам.

Некоторые по
родам и
числам

Местоимени

е

В предложении

бывают
подлежащим,
дополнением,
определением.



Я,

МЫ



Ты,

ВЫ

**Личные
местоимения
изменяют**

ся

По

лицам

По

По

падежам

**числам
Он, она, оно,**

ОНИ



Мы молодой весны

гонца ~~ны~~ выслала

нас) мы вперёд мн. Р.


Ласточка ~~ли~~ весною в п. (ны

дежит, (ва и солнце)м


и весною краше,

К ~~не~~ ей на 3 вид.. Д.


-нам- „ лицо, ч., п.



Лёд трескался, ломался
на
отдельные глыбы; вода ~~они~~
всплёскивалась между
между ними они з
-мн. Т. , лицо,
ч., п.



Как мой садик свеж и
зелен! (он сирень
распустилась в
В нём -он 3 ед. П.
 , лицо, ч., п.

A decorative border at the top of the page features four kittens. Two kittens are perched on a horizontal wooden beam at the top left and top right corners. Two other kittens are on a vertical wooden beam at the top left and top right corners. The beams are connected by a black and white checkered pattern.


Десятое марта.
Классная
работа.

Разряды

Стойимений

личны
Я, мы, ты, вы
Он, она, оно,
они

возвратн
ое Себ
Я





Возвратное
местоимение
себя.



И.п. –


Р.п. – себ

Д.п. – яеб


В.п. – еб

Т.п. – вобой,


П.п. - ебою
себе



Домашнее
задание:
Упражнение 446.

A decorative frame with a black and white checkered border and four kittens perched at the corners.

Этот человек **хитрый** и **скрытный**.
Всё устроилось **без особых усилий**.
Читай молча (не вслух).
себе на уме.
само собой.
про себя.



Я люблю себя за умение
внимательно слушать на
уроке.

**Спасибо за
урок!**