

ДИДАКТИЧЕСКАЯ ИГРА ПО РАЗВИТИЮ РЕЧИ «КАРЛСОН В ГОСТЯХ У МАЛЫША»

Подготовила
воспитатель
Платонова Э.Р.
МБДОУ
«Башкирский
детский сад № 40»
г. Уфа Республика
Башкортостан



ЦЕЛИ:
СПОСОБСТВОВАТЬ РАЗВИТИЮ СВЯЗНОЙ РЕЧИ;
ОЗНАКОМИТЬ И ЗАКРЕПИТЬ ЗНАНИЕ ДЕТЕЙ О ФРУКТАХ И ЯГОДАХ.

ЗАДАЧИ:

ОБРАЗОВАТЕЛЬНЫЕ:
ПРОДОЛЖАТЬ РАСШИРЯТЬ И АКТИВИЗИРОВАТЬ СЛОВАРНЫЙ ЗАПАС ДЕТЕЙ;
СПОСОБСТВОВАТЬ РАЗВИТИЮ УМЕНИЯ УПОТРЕБЛЯТЬ В РЕЧИ НАЗВАНИЯ ЯГОД И ФРУКТОВ; ФОРМИРОВАТЬ УМЕНИЕ ОТЧЕТЛИВО ПРОИЗНОСИТЬ СЛОВА И КОРОТКИЕ ФРАЗЫ;
СПОСОБСТВОВАТЬ ФОРМИРОВАНИЮ УМЕНИЯ ОБРАЗОВЫВАТЬ И УПОТРЕБЛЯТЬ В РЕЧИ ПРИЛАГАТЕЛЬНЫЕ, СОГЛАСОВЫВАЯ ИХ С СУЩЕСТВИТЕЛЬНЫМИ.

РАЗВИВАЮЩИЕ.
СПОСОБСТВОВАТЬ РАЗВИТИЮ РЕЧИ КАК СРЕДСТВА ОБЩЕНИЯ;
РАЗВИВАТЬ ДИАЛОГИЧЕСКУЮ ФОРМУ РЕЧИ (ВОВЛЕКАТЬ ДЕТЕЙ В РАЗГОВОР ВО ВРЕМЯ РАССМАТРИВАНИЯ ИЛЛЮСТРАЦИЙ);



Какая ягода изображена на картинке?

-Вишня

(Уточняем, что это ягода)

- Варенье из вишни – вишнёвое варенье.

- Компот из вишни – вишнёвое.

- Конфета с начинкой из вишни

- вишнёвая.

Следующий слайд.

Помогите ребёнку с помощью наводящих вопросов самостоятельно произнести все фразы.



АЛГОРИТМ РАБОТЫ



ВИШНЯ



Какая ягода изображена на картинке?

-Слива

(Уточняем, что это ягода)

- Варенье из сливы – сливовое варенье.

- Компот из сливы – сливовый.

- Конфета с начинкой из сливы-сливовая.

Следующий слайд .

Помогите ребёнку с помощью наводящих вопросов самостоятельно произнести все фразы.



АЛГОРИТМ РАБОТЫ





СЛИВА



Какая ягода изображена на картинке?

- Малина

(Уточняем, что это ягода)

- Варенье из малины – малиновое варенье.

- Компот из малины – малиновый.

- Конфета с начинкой из малины- малиновая.

Следующий слайд.

Помогите ребёнку с помощью наводящих вопросов самостоятельно произнести все фразы.



АЛГОРИТМ РАБОТЫ



МАЛИНА



Какая ягода изображена на картинке?

- Клубника

(Уточняем, что это ягода)

- Варенье из клубники – клубничное варенье.

- Компот из клубники – клубничный.

- Конфета с начинкой из клубники – клубничная.

Следующий слайд.

Помогите ребёнку с помощью наводящих вопросов самостоятельно произнести все фразы.



АЛГОРИТМ РАБОТЫ



КЛУБНИКА



Какой фрукт изображен на картинке?

-Банан

(Уточняем, что это фрукт)

- Варенье из банана – банановое варенье.

- Сок из банана – банановый.

- Конфета с начинкой из банана - банановая.

Следующий слайд.

Помогите ребёнку с помощью наводящих вопросов самостоятельно произнести все фразы.



АЛГОРИТМ РАБОТЫ



БАНАН



Какой фрукт изображен на картинке?

-Апельсин

(Уточняем, что это фрукт)

- Варенье из апельсина – апельсиновое варенье.

- Сок из апельсина – апельсиновый.

- Конфета с начинкой из апельсина - апельсиновая.

Следующий слайд .


Помогите ребёнку с помощью наводящих вопросов самостоятельно произнести все фразы.



АЛГОРИТМ ДЕЙСТВИЙ



АПЕЛЬСИН



Какой фрукт изображен на картинке?

- Яблоко

(Уточняем, что это фрукт)

- Варенье из яблок – яблочное варенье.

- Сок из яблок – яблочный.

- Конфета с начинкой из яблока - яблочная.

Следующий слайд .


Помогите ребёнку с помощью наводящих вопросов самостоятельно произнести все фразы.



АЛГОРИТМ РАБОТЫ



ЯБЛОКО



Какой фрукт изображен на картинке?

- Ананас

(Уточняем, что это фрукт)


- Варенье из ананаса – ананасовое варенье.

- Сок из ананаса – ананасовый.

- Конфета с начинкой из ананаса - ананасовая.

Следующий слайд .


Помогите ребёнку с помощью наводящих вопросов самостоятельно произнести все фразы.



АЛГОРИТМ РАБОТЫ



АНАНАС



МАЛЫШ, А КАКОЕ ВАРЕНЬЕ ЛЮБИШЬ
ТЫ?



МАЛЫШ, НАРИСУЙ СВОЙ ЛЮБИМЫЙ ФРУКТ ИЛИ
ЯГОДУ!

ПРИСЫЛАЙ СВОЙ РИСУНОК КАРЛСОНУ,
КОТОРЫЙ ЖИВЁТ НА КРЫШЕ!

