



ДомКлик

Центр недвижимости
от Сбербанка

Регистрация компании на ДомКлик



Требования к пользователям и компаниям при регистрации на ДомКлик:

1. Требования к пользователям:

1. Наличие регистрации на сайте ДК (ЛКП).
2. Подтверждение профиля ЛКП через СБОЛ.
3. У пользователя в профиле ЛКП роль:
 - Глава компании (это значит, что одна компания уже зарегистрирована, а пользователь желает зарегистрировать еще одну);
 - Частный риелтор (компании не зарегистрированы).

Для агентов и руководителей офисов регистрация компаний на текущий момент **недоступна**.

Необходимо открепиться от компании, в которой работает пользователь, и зарегистрировать свою компанию.

3. Требования к компаниям:

1. Статус регистрируемой компании должен быть «Действующая».
2. В отношении нее не должны быть инициированы процессы ликвидации или банкротства.
3. ФИО пользователя совпадает с ФИО руководителя компании — имеющий право действовать от имени юридического лица без доверенности, и сведения о котором содержатся в ЕГРЮЛ.
4. Если регистрируемая компания является агентством недвижимости, то в сведениях о видах экономической деятельности должны присутствовать коды ОКВЭД 68 — Операции с недвижимым имуществом.

Шаги регистрации компании на ДомКлик

Для регистрации компании и получения полного функционала ЛКП на ДомКлик необходимо выполнить следующие шаги:

1. Фактический (действующий) руководитель компании:

1. Регистрируется на сайте ДомКлик: слайды 5-8.

Важно: возможна регистрация ЛКП на номер телефона, использованного ранее для регистрации ЛКК – см. слайд 5.

- По итогам доступна роль «Частного риэлтора» (в профиле Сбербанк-партнер)/Виртуальный партнер (в профиле ДК).
- Если ЛКП уже зарегистрирован ранее, то зайти в ЛКП с использованием логина (номер телефона) и пароля (если пароль забыл – восстановить пароль).

2. Подтверждает данные своего профиля через СБОЛ: слайды 9-14.

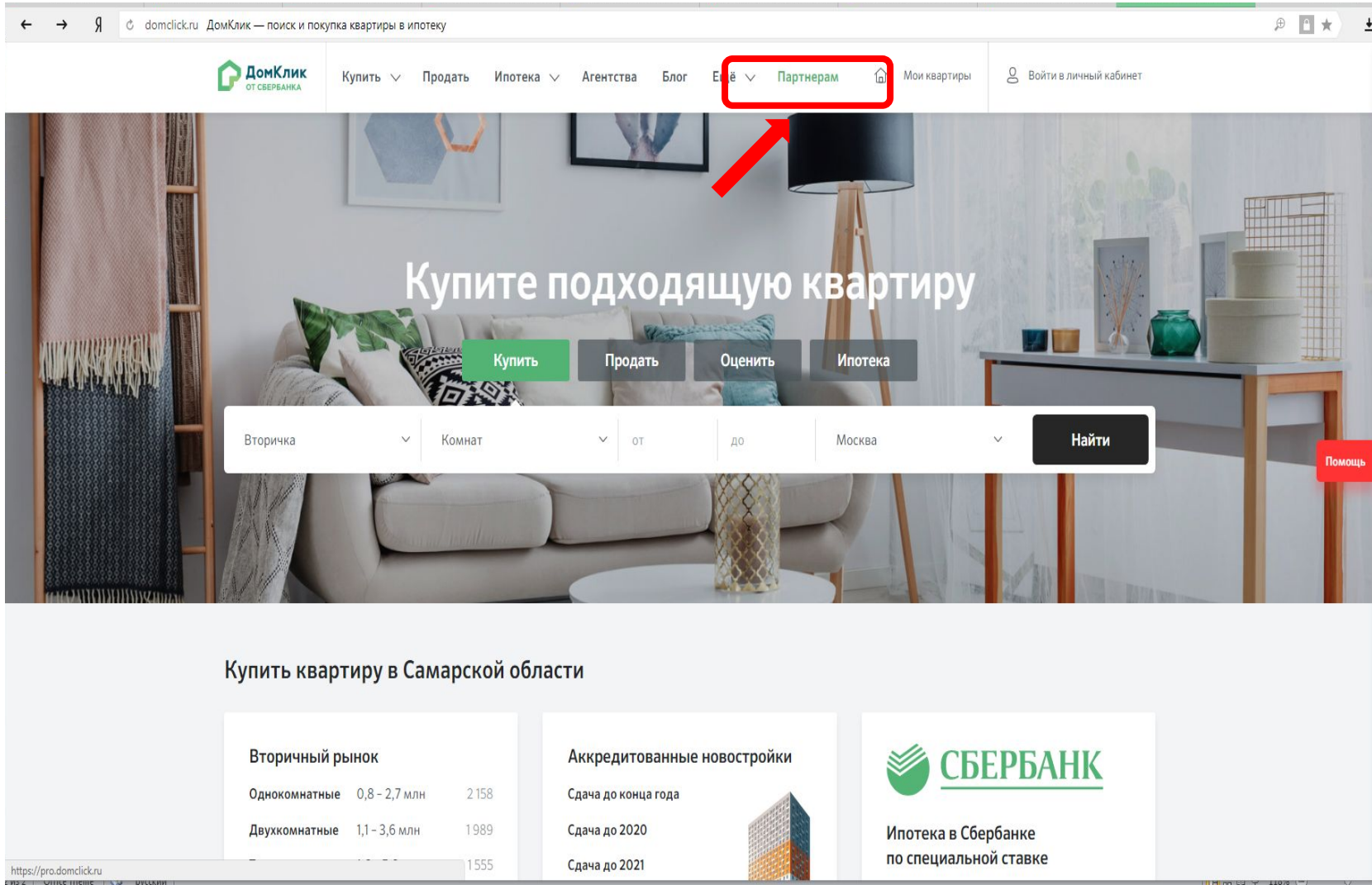
3. Регистрирует свою компанию на сайте ДомКлик: слайды 14-18.

ВАЖНО:

- Если у зарегистрированного пользователя нет своей компании: он может зарегистрировать ООО или ИП через Деловую среду <https://rbo.dasreda.ru> (**кнопка доступна в профиле кабинета на сайте ДомКлик**): слайды 19-20.
- Если зарегистрированный пользователь является Агентом какой-то компании, то он должен быть приглашен в компанию ее руководителем (см. Функционал Управление компанией).
- Если зарегистрированный пользователь не является Агентом какой-то компании и не желает зарегистрировать ООО/ИП, то он пользуется ЛКП с ограниченным функционалом «Частного риэлтора» (все, кроме подать заявку на ипотеку за клиента).

Как пройти регистрацию на сайте ДомКлик?

Потенциальный партнер заходит на ДомКлик – выбирает раздел «Партнерам»



The screenshot shows the DomClick website interface. The navigation menu at the top includes: Купить, Продать, Ипотека, Агентства, Блог, Её, Партнерам (highlighted with a red box and a red arrow), and Мои квартиры. Below the navigation is a search bar with filters for 'Вторичка', 'Комнат', 'от', 'до', and 'Москва', and a 'Найти' button. The main content area features a banner for buying a suitable apartment with buttons for 'Купить', 'Продать', 'Оценить', and 'Ипотека'. Below the banner, there are sections for 'Купить квартиру в Самарской области', 'Вторичный рынок', 'Аккредитованные новостройки', and a Sberbank advertisement for mortgage loans.

Важно:

Для регистрации на номер телефона использованного в ЛКК необходимо:

1. Авторизоваться (зайти) в ЛКК с логином и паролем ЛКК.
2. Перейти во вкладку партнерам и продолжить регистрацию – слайд 6.

Как пройти регистрацию на сайте ДомКлик?

Потенциальный партнер нажимает кнопку **Зарегистрироваться** заполняет все поля формы регистрации и подтверждает кнопкой **Продолжить регистрацию**

The image shows a screenshot of the DomClick website's registration process. The main page features a large banner with the text "Одобрение ипотеки для ваших клиентов без визита в Банк" and a "Зарегистрироваться" button highlighted with a red box. A red arrow points from this button to a registration form overlay on the right. The form is titled "Регистрация" and contains the following fields:

- Крутовская
- Евгения
- Владимировна
- Город: Барнаул
- Контактная информация: e.sakva@mail.ru, +7 903 912-89-54
- Checkbox: Я согласен с условиями соглашения об использовании личного кабинета
- Button: Продолжить регистрацию

Как пройти регистрацию на сайте ДомКлик?

На указанный телефон придет код, который необходимо ввести в поле «код», далее «Продолжить»

Регистрация

Крутовская

Евгения

Владимировна

Город

Барнаул

Контактная информация

e.sakva@mail.ru

+7 903 912-89-54

Я согласен с условиями соглашения об использовании личного кабинета

Продолжить регистрацию



Подтверждение номера

Введите код из СМС, отправленного на номер +7 903 912-89-54

8416

Продолжить

Не получили SMS с кодом?
[Отправить код ещё раз](#)



Постоянный пароль

Введите постоянный пароль

.....

.....

Войти в личный кабинет

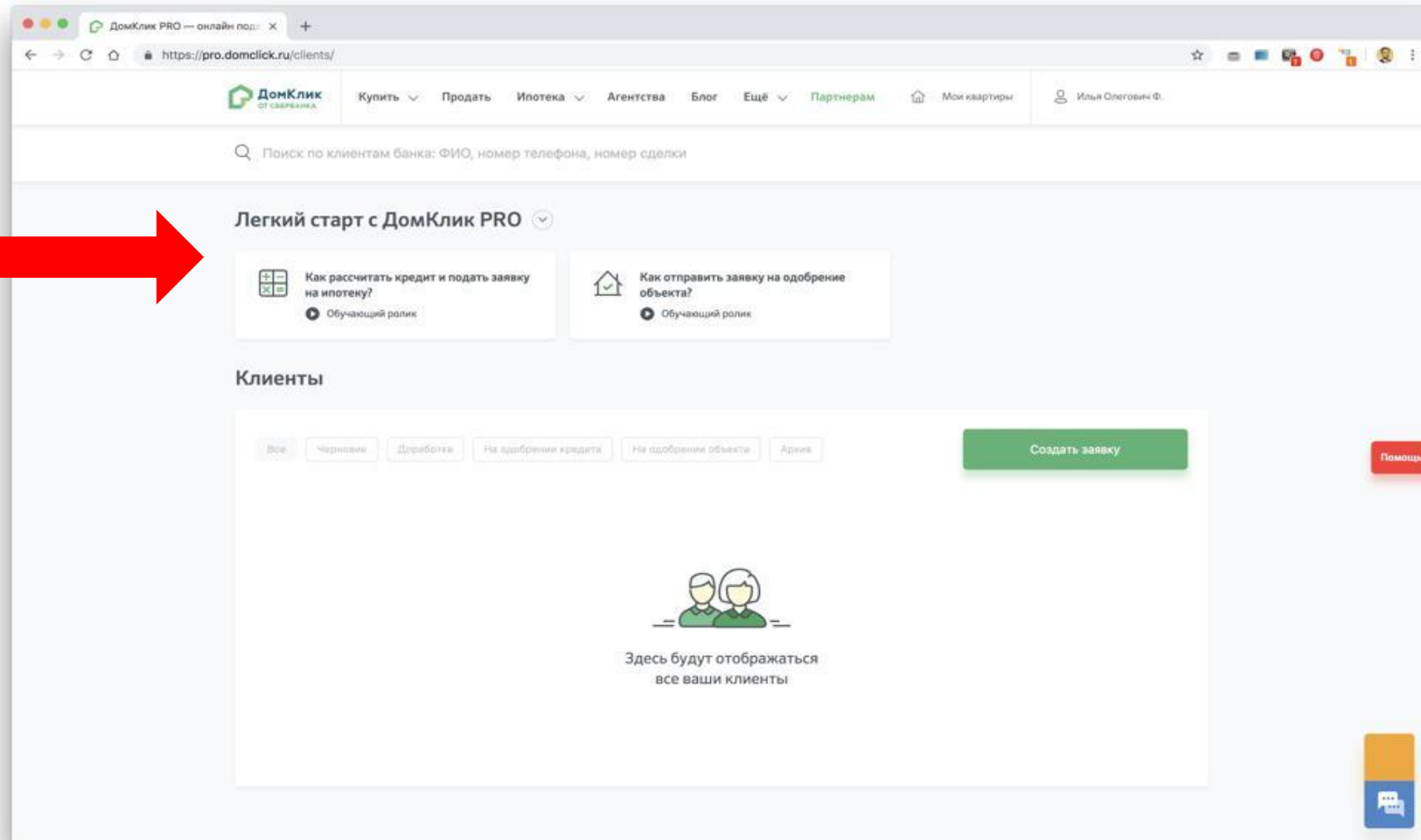
Пользователь вводит постоянный пароль, соответствующий политике безопасности(заглавная, строчная, спецсимвол, цифры – всего не менее 8 знаков).

Как пройти регистрацию на сайте ДомКлик?

Стартовая страница в ЛКП (личный кабинет партнера) частного риелтора/агента/руководителя компании (после регистрации).

Обучающие ролики для партнеров:

- Как подать заявку на ипотеку
- Как подать заявку на ОДОН

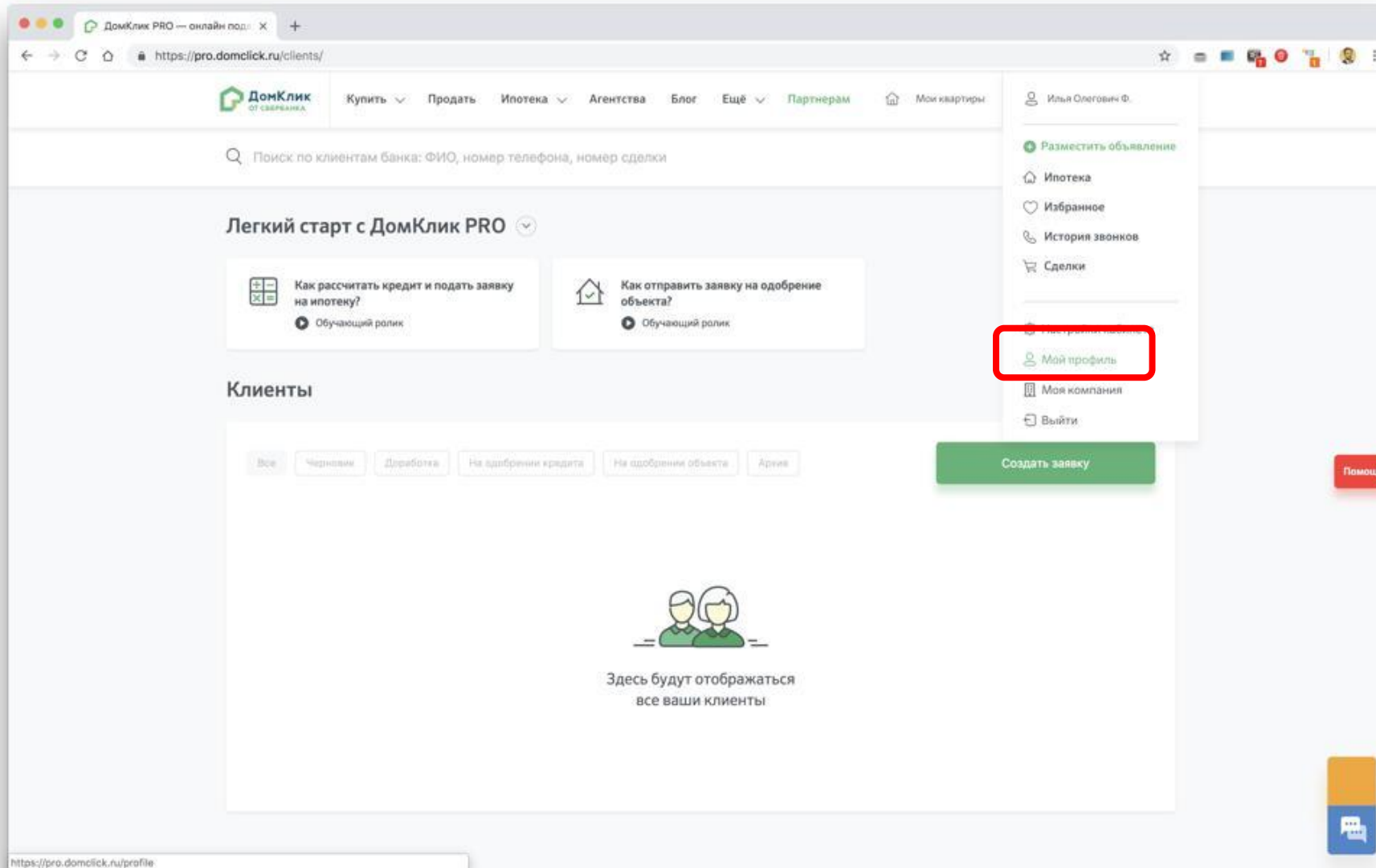


Расширенная идентификация профиля через СБОЛ



Расширенная идентификация через СБОЛ

Зайти в «МОЙ ПРОФИЛЬ»



Расширенная идентификация через СБОЛ

В разделе «Мой профиль» пользователь нажимает кнопку «Пройти идентификацию»

ДомКлик
ОТ СБЕРБАНКА

Купить ▾ Продать Ипотека ▾ Агентства Блог Ещё ▾ Партнерам Мои квартиры Ека Игоревна Л.

Мой профиль

Ларионова Ека Игоревна

Профиль не подтвержден

Дата рождения: 27.09.1993

Телефон: +7 (926) 900-02-39

E-mail: ekaterrie@gmail.com

Получать еженедельный отчет

[Редактировать профиль](#)

Откройте все возможности ДомКлик PRO

Подтвердите данные профиля через Сбербанк Онлайн, чтобы получить доступ к регистрации своей компании на ДомКлик.

[Пройти идентификацию](#)


Расширенная идентификация через СБОЛ

В открывшемся окне пользователь заполняет и/или подтверждает данные профиля: ФИО, дата рождения, серия и номер паспорта, дата выдачи, место рождения, кем выдан паспорт, и нажимает кнопку «Сохранить и продолжить».

E-mail: ekaterie@gmail.com ✎

Получать еженедельный отчет

[Редактировать профиль](#)

 **Откройте все возможности ДомКлик PRO**
Подтвердите данные профиля через Сбербанк Онлайн, чтобы получить доступ к регистрации своей компании на ДомКлик.

Проверьте свои данные перед подтверждением и при необходимости отредактируйте информацию

Личная информация

Фамилия	Имя	Отчество	Дата рождения
<input type="text" value="Ларионова"/>	<input type="text" value="Ека"/>	<input type="text" value="Игоревна"/>	<input type="text" value="27.09.1993"/>

Паспортные данные

Серия и номер паспорта	Код подразделения	Дата выдачи
<input type="text" value="10 цифр"/>	<input type="text" value="6 цифр"/>	<input type="text" value="дд.мм.гггг"/>

Место рождения:

Орган выдавший паспорт:

Расширенная идентификация через СБОЛ

В открывшемся окне пользователю необходимо:

- 1) ввести логин и пароль от СБОЛ;
- 2) согласиться на передачу и обработку данных.

**Сбербанк
Онлайн**

Логин

Пароль

Войти

[Забыли логин или пароль?](#)

Вклад Онлайн - ставьте лайк!

Новый вклад с повышенной ставкой до 6,7% годовых — в интернет-банке или приложении Сбербанк Онлайн

Правила безопасности

Если вас просят ввести пароль входа в Сбербанк Онлайн для отмены или аннулирования операции, не делайте этого. Это мошенники

[Еще совет](#)

События

Сбербанк признан самым инновационным банком 13.08	В Сбербанк Онлайн теперь можно заказать дебетовую карту 02.07
---	---

Круглосуточный контактный центр
900 +7 495 500-555-0
с мобильного

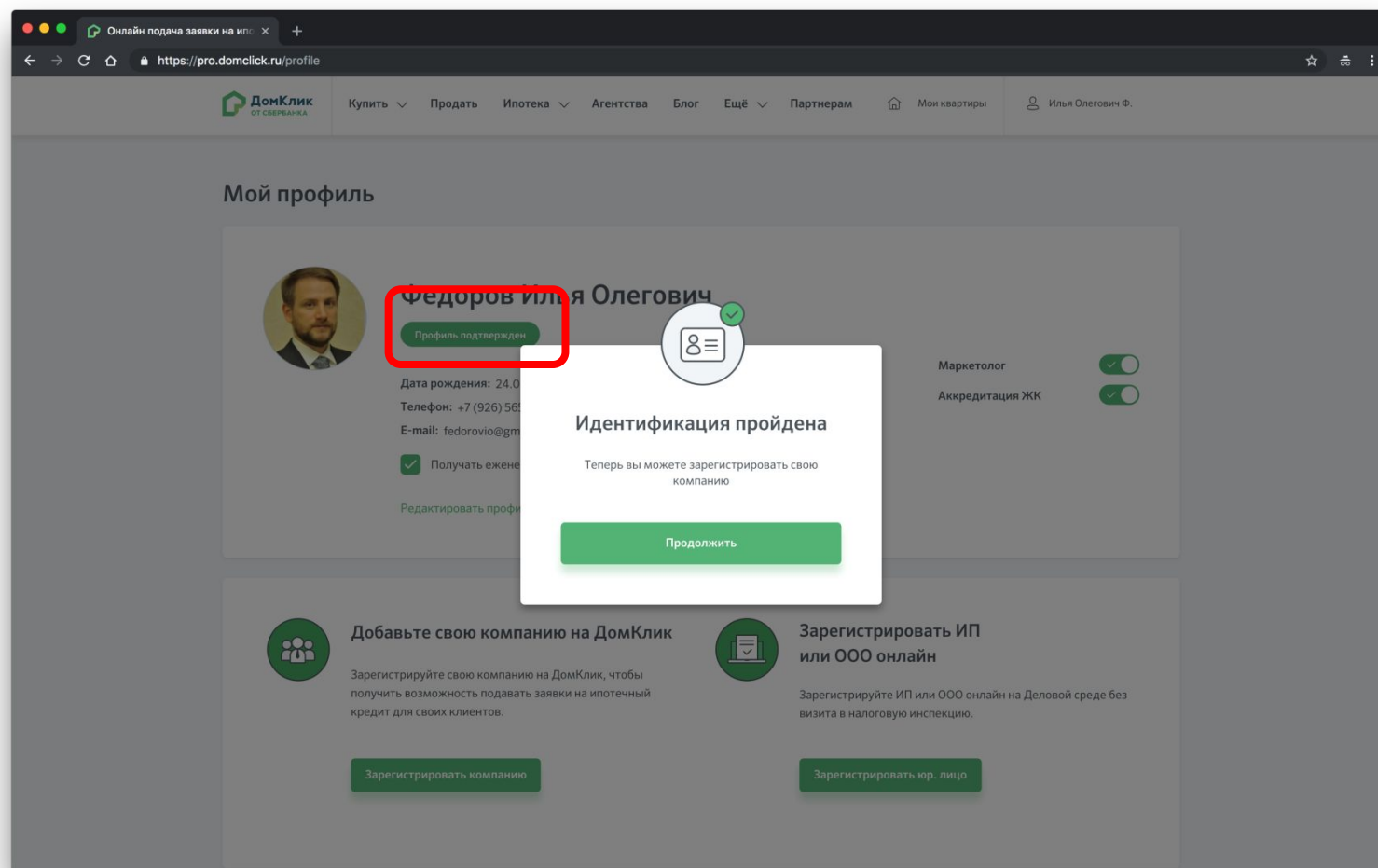
© 1997–2018 ПАО Сбербанк
Россия, Москва, 117997, ул. Вавилова 19. Генеральная лицензия на осуществление банковских операций от 11 августа 2015 года. Регистрационный номер — 1481.

Мобильные приложения

Расширенная идентификация через СБОЛ

Если данные пользователя в СБОЛ и в ДомКлик совпадают, то:

- 1) Статус пользователя в профиле меняется на «Профиль подтвержден».
- 2) Редактирование данных через ДомКлик более **недоступно**.

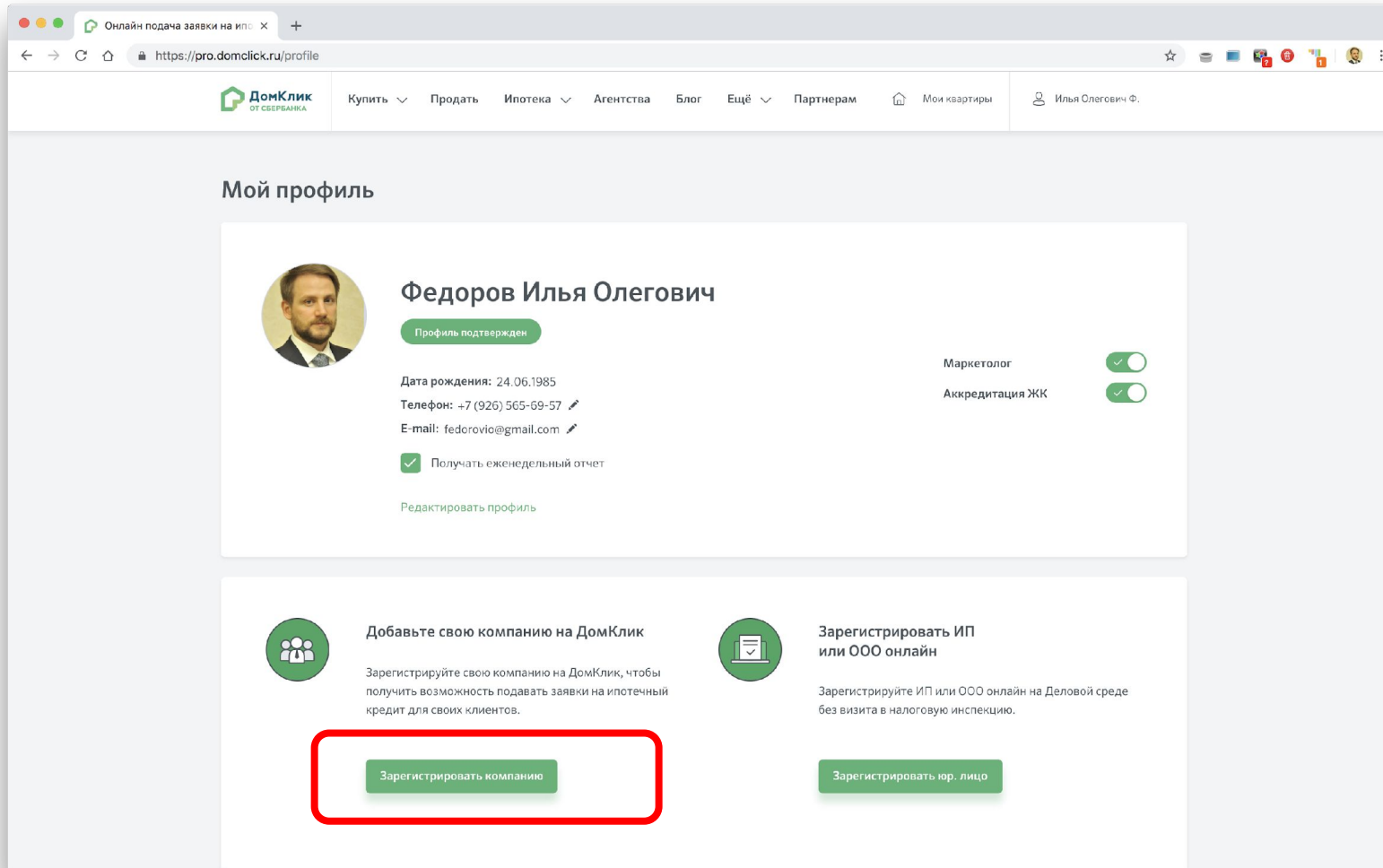


Регистрация компаний на ДомКлик



Регистрация компании на ДомКлик

Пользователь, прошедший расширенную идентификацию через СБОЛ, нажимает кнопку - «Зарегистрировать компанию».



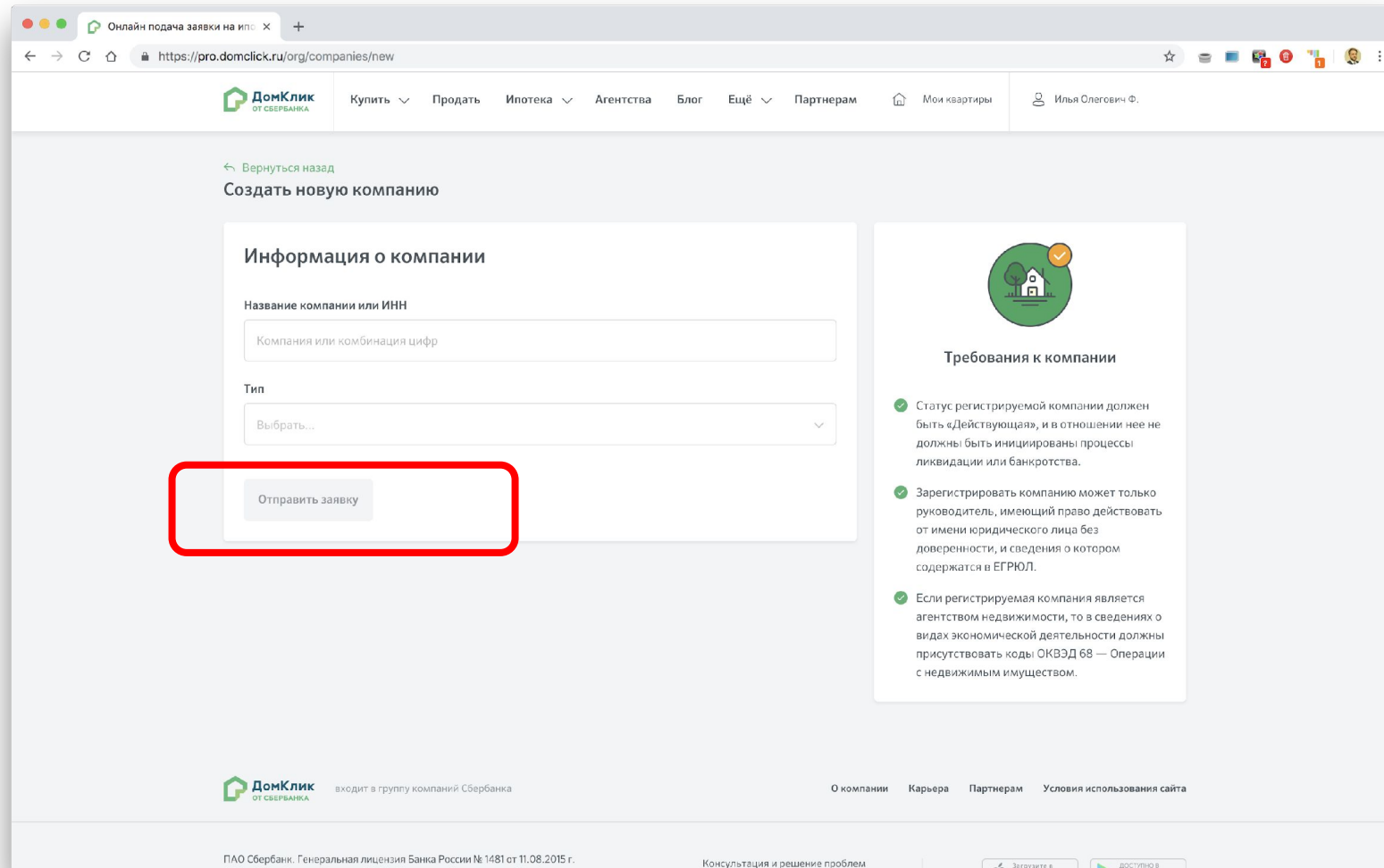
The screenshot shows a web browser window with the URL <https://pro.domclick.ru/profile>. The page header includes the DomClick logo and navigation links: Купить, Продать, Ипотека, Агентства, Блог, Ещё, and Партнерам. The user's name, Илья Олегович Ф., is displayed in the top right.

The main content area is titled "Мой профиль" and features a user profile card for Илья Олегович Федоров. The profile includes a circular profile picture, a "Профиль подтвержден" badge, and contact information: Date of birth (24.06.1985), Phone (+7 (926) 565-69-57), and Email (fedorovio@gmail.com). There are also toggle switches for "Маркетолог" and "Аккредитация ЖК", both of which are turned on, and a checkbox for "Получать еженедельный отчет" which is checked. A "Редактировать профиль" link is located at the bottom of the profile card.

Below the profile card, there are two promotional cards. The left card is titled "Добавьте свою компанию на ДомКлик" and contains the text: "Зарегистрируйте свою компанию на ДомКлик, чтобы получить возможность подавать заявки на ипотечный кредит для своих клиентов." Below this text is a green button labeled "Зарегистрировать компанию", which is highlighted with a red rectangular box. The right card is titled "Зарегистрировать ИП или ООО онлайн" and contains the text: "Зарегистрируйте ИП или ООО онлайн на Деловой среде без визита в налоговую инспекцию." Below this text is a green button labeled "Зарегистрировать юр. лицо".

Регистрация компании на ДомКлик

Далее пользователь выбирает: тип компании (агентство, застройщик, инвестор), вводит ИНН или название, нажимает «Отправить заявку».



The screenshot shows the 'Создать новую компанию' (Create new company) page on the DomClick website. The page is titled 'Информация о компании' (Company information) and contains a form with the following fields:

- Название компании или ИНН** (Company name or INN): A text input field with the placeholder 'Компания или комбинация цифр' (Company or combination of digits).
- Тип** (Type): A dropdown menu with the placeholder 'Выбрать...' (Select...).
- Отправить заявку** (Send application): A button highlighted with a red rectangle.

To the right of the form, there is a section titled 'Требования к компании' (Requirements for the company) with a house icon and a checkmark. It lists three requirements:

- Статус регистрируемой компании должен быть «Действующая», и в отношении нее не должны быть инициированы процессы ликвидации или банкротства.
- Зарегистрировать компанию может только руководитель, имеющий право действовать от имени юридического лица без доверенности, и сведения о котором содержатся в ЕГРЮЛ.
- Если регистрируемая компания является агентством недвижимости, то в сведениях о видах экономической деятельности должны присутствовать коды ОКВЭД 68 — Операции с недвижимым имуществом.

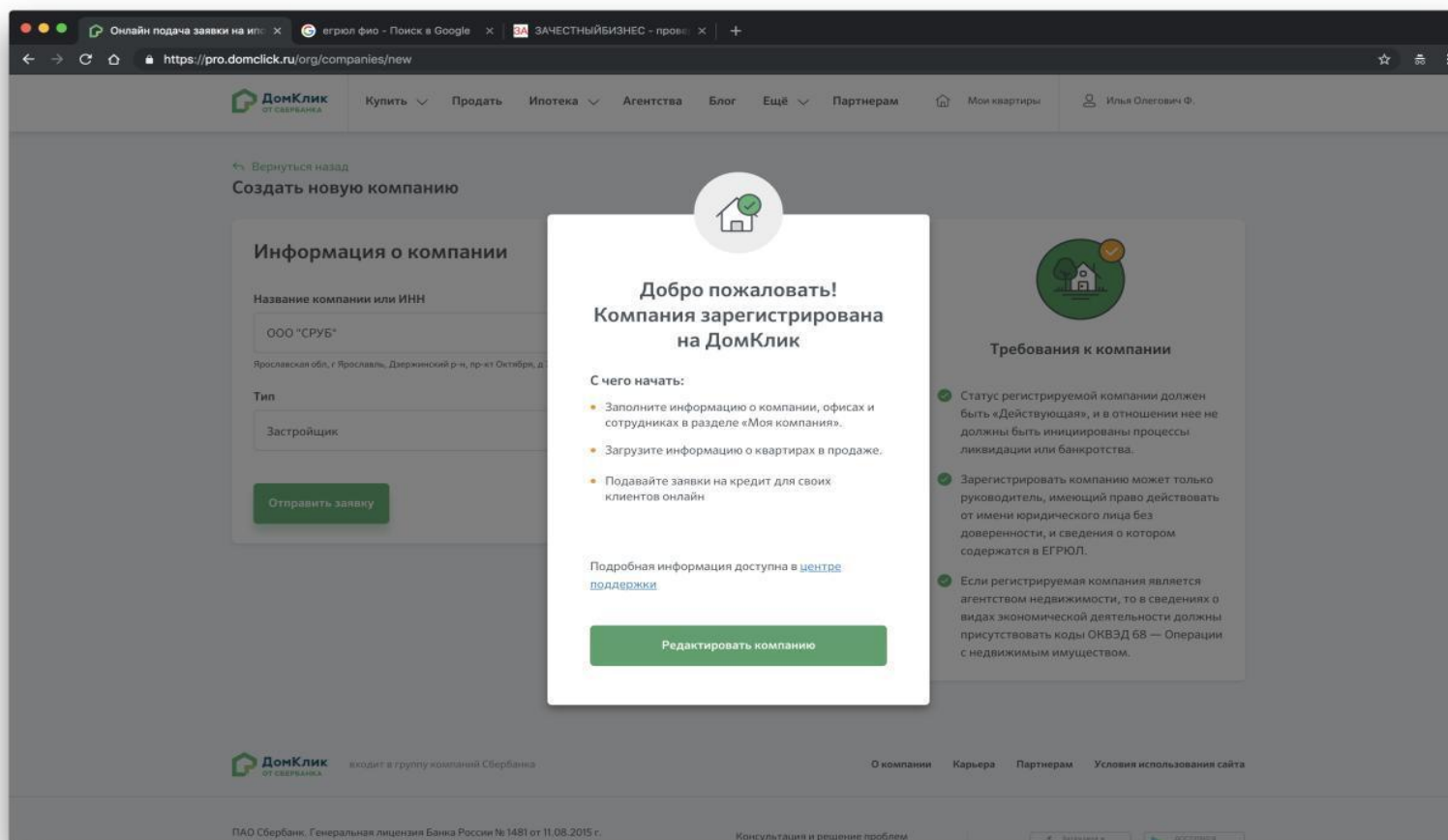
The footer of the page includes the DomClick logo, the text 'входит в группу компаний Сбербанка' (part of the Sberbank group of companies), and links for 'О компании', 'Карьера', 'Партнерам', and 'Условия использования сайта'. At the bottom, there is also a footer with the text 'ПАО Сбербанк. Генеральная лицензия Банка России № 1481 от 11.08.2015 г.' and 'Консультация и решение проблем'.

Регистрация компании на ДомКлик

Компания регистрируется на ДомКлик, пользователь назначается руководителем компании.

Следующий шаг: заполнить информацию о компании, сотрудниках.

Пользователю доступен полный функционал ЛКП: размещение объявления о продаже квартир, подача заявки на кредит, подача заявки на ОДОН.



**Регистрация ИП или ООО
онлайн на Деловой среде
без визита в Налоговую
инспекцию**



Регистрация ИП или ООО онлайн в Деловой Среде

Если у пользователя нет ИП или ООО, то он может зарегистрировать компанию без визита в Налоговую инспекцию. Потребуется:

- 1) смартфон на базе Android
- 2) биометрический заграничный паспорт

