

# Я научился создавать презентацию

Кутовенко Павел Денисович

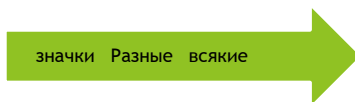
7-б класс

**Компьютерная презентация – это электронный документ в виде упорядоченного и связанного набора отдельных кадров (слайдов), выполненных в технологии мультимедиа**



# Можно разместить:

Таблицу						




Текст слайда


Текстовое поле



Презентация — это информационный документ, созданный на компьютере, планшете или телефоне



# Анимация



# Вставка рисунка из файла

- В меню **Вставка** щелкните команду **Рисунок**, затем щелкните **Из файла**.
- В открывшемся диалоговом окне **Добавить рисунок** в раскрывающемся списке **Папка:** выберите диск, а затем папку, содержащую файл с необходимым рисунком.
- Выделите нужный файл. Щелкните кнопку **Вставить**.



