

# Классические технологии- хитрости на экзамене



**Рунович Ж.Г.**

УО «Гродненский государственный медицинский  
университет»

# Содержание презентации



■ Введение



Для перехода  
щелкните мышкой

■ Основная часть:

– Классические шпаргалки



– «Бомбы»



■ Заключение



Для перехода  
щелкните мышкой



Идёт экзамен. Профессор  
вычисляет шпаргалочников и  
выгоняет их из аудитории.

Приходят с проверкой люди из  
деканата.

Спрашивают: «**Что, небось,  
среди студентов много  
любителей пользоваться  
шпаргалками?**»

Экзаменатор отвечает: «Нет-нет,  
любители все в коридоре.

**Здесь остались одни  
профессионалы».**

# Введение

- Данная работа явилась результатом анализа содержимого некоторых специфических русскоязычных web-ресурсов, достаточно популярных в России и ближнем зарубежье.



Вернуться к содержанию




# Речь идет о сайтах,



- ненавязчиво предлагающих студентам **«лекарство от сессии»** - советы, о том, как **сдать сессию, не утруждая себя** в изучении учебных дисциплин.
- **Сайты Хорошо посещаемы**, имеют свои форумы и сторонников.

# Некоторые примеры сайтов



- Пример 1 
- Пример 2 
- Пример 3 
- Пример 4 
- Пример 5 
- Пример 6 

Для перехода  
щкните мышкой по  
одной из кнопок

# <http://www.gdzbest.ru/ponies.htm>

**Скачать** Готовые Домашние Задания (ГДЗ, Решебники); Ответы к экзаменам (ЕГЭ); Шпаргалки; Программы и полезная литература для учёбы; Краткое содержание произведений; Рефераты; Сочинения; Энциклопедии и многое другое.




**1. Три шпаргалки по Математике, Физике, Русскому языку** в формате PDF.

Рекомендуем распечатать и разрезать по указанным линиям для удобства скрытого использования.

Математика 

Физика 

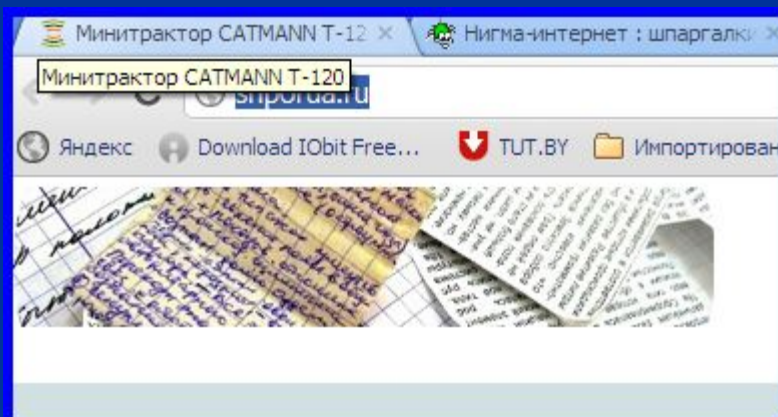
Русский язык 

**2. Шпаргалки в JPEG формате.** Изображения даны в высоком разрешении (возможно изменение размера, без потери качества распечатки, любым графическим редактором). Каждый лист - отдельные темы предмета.

**4. ShporaPrinter** – бесплатная программа, позволяющая быстро и легко создавать качественные шпаргалки по любым конспектам лекций или учебникам. Теперь не нужно сидеть ночами и писать шпаргалки мелким почерком! С помощью цифрового фотоаппарата, программы ShporaPrinter и природного таланта списывания, каждый студент сможет сэкономить драгоценное время подготовки к экзаменам и одновременно обезопасить себя от незнания предмета. ShporaPrinter просто незаменима для тех, кто хочет успешно сдать экзамен, приложив минимум усилий!



# <http://shporua.ru/>



Для возврата  
щелкните мышкой



## Шпаргалки по предметам

- Макроэкономика
- Микроэкономика
- Экономика
- Экономический анализ
- Политэкономия
- Экономика предприятия
- История экономических учений
- Размещение производственных сил
- Финансы
- Местные финансы и бюджет
- Финансовая отчетность
- Финансовый анализ
- Налоги и налогообложение
- Налоговый менеджмент
- Учет в зарубежных странах

## Задачи к шпаргалкам

- Задачи по аудиту
- Бух учету
- Задачи по управленческому учету
- Финансовому учету
- Макроэкономика задачи
- Микроэкономике
- Политэкономия задачи
- Моделированию экономики
- Задачи по вину и виноделию

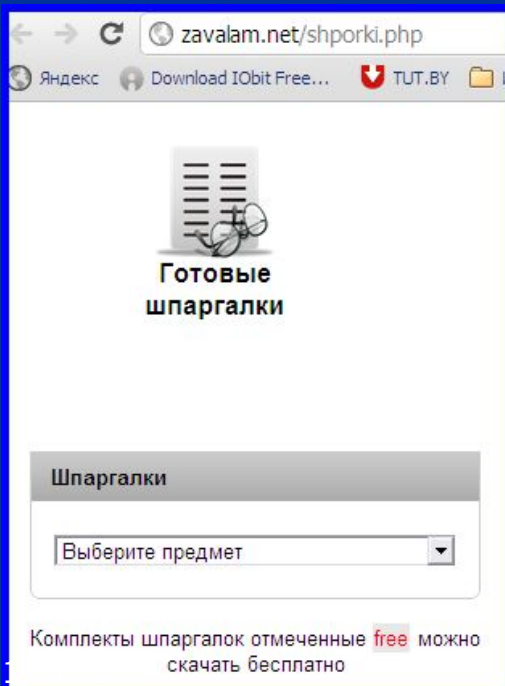


# <http://zavalam.net/shporki.php>

## Готовые шпаргалки шпоры

сейчас на сайте 1213 комплекта(ов) шпор по 329 предметам  
[Какой предмет Вы не нашли ?](#)

В данном раздела сайта Вы сможете найти шпаргалки по интересующему Вас предмету. Для этого просто необходимо выбрать нужный Вам предмет или воспользоваться поиском. Рекомендуем искать, например, по одному из вопросов в шпаргалке, некоторые предметы по-разному называются в разных учебных заведениях. Мы не советуем пользоваться шпорами на экзамене, а только в качестве дополнительного материала при подготовке. Некоторые используют шпоры для уверенности, когда она лежит в кармане как-то психологически легче. Желаем удачи на экзамене, ни пуха, ни пера...



Для возврата  
щелкните мышкой



[http://www.moeobrazovanie.ru/shpargalki\\_ege\\_2013.html](http://www.moeobrazovanie.ru/shpargalki_ege_2013.html)







Home | ВУЗЫ | КОЛЛЕДЖИ | КУРСЫ | ДПО | МВА | ДИСТАНЦИОННОЕ | СПЕЦИАЛЬНОСТИ | ПР

Репетиторы | ЕГЭ 2014 | ГИА 2014 | Поступление 2014 | Олимпиады | Вопросы | Соцпрос


### Шпаргалки ЕГЭ 2013 - все предметы

Теги: подготовка к ЕГЭ, ЕГЭ 2013, ЕГЭ, шпаргалка к ЕГЭ

**Выберите предмет**

 <a href="#">Математика</a>	 <a href="#">Физика</a>	 <a href="#">Обществознание</a>
 <a href="#">Русский язык</a>	 <a href="#">История</a>	 <a href="#">Информатика и ИКТ</a>
 <a href="#">Биология</a>	 <a href="#">География</a>	 <a href="#">Иностранный язык</a>
 <a href="#">Литература</a>	 <a href="#">Химия</a>	

Для возврата  
щелкните мышкой



<http://vseshpargalki.narod.ru/>

Для возврата  
щелкните мышкой

КУПИТЬ

ШПАРГАЛОК.RU



КАК СДАТЬ ЭКЗАМЕНЫ  
С ПЕРВОГО РАЗА

© Сетовкина Сергей

цена: 1.5\$

<http://www.claw.ru/book/shporki.html>



Для возврата  
щелкните мышкой

Шпора.ру - Изготовление шпаргалок

Шпаргалки для учеников. Советы профессионалов. Виды шпаргалок. Коллекция шпор. Статьи и обзор. Изготовление и применение. Форум. Чат.

- <http://vsehpargalki.narod.ru/>



Для возврата  
щелкните мышкой



- В **экзаменационную сессию** перед каждым студентом с неизбежностью встает вопрос: **«Как сдать?»**.
- **Абсолютное большинство** студентов старается сдать экзамены **честно, добросовестно усвоив теоретический материал**



- Но всегда и, по-видимому, во все времена существовала и существует

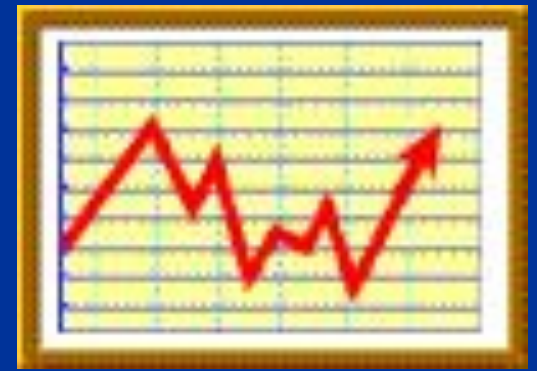
**незначительная**

**студенческая**

**прослойка**, для которой **данный путь** по каким-либо соображениям

**неприемлем.**





- Данный контингент неоднороден.
- В нем имеются:
  - *романтики*
  - *прагматики.*



Для перехода  
щелкните  
мышкой





- «Романтики», надеются на **чудесное везение, на благоприятный случай**, мечтающие о чудесном знании – **проснулся и всё знаю.**



Назад

- Категория

**«прагматиков»**

выбирает другой путь –

**они создают  
шпаргалки.**



Назад

- Следует отметить, что **преподаватели** во все времена пытались **активно противодействовать грязным технологиям** сдачи экзамена,



- ... однако **сдающая сторона** всегда на шаг **опережала** принимающую сторону.
- Сегодня этот **разрыв** не только не сократился, но **увеличился** за счет применения современных **информационных технологий**.



- На Западе **НЕ принято списывать** со шпаргалок,...
- но в России свой путь и, как пытаются нас убедить на одном из сайтов,  
**российский студент без шпаргалки – это не студент.**





- В России  
шпaргaлкa, шпoрa –  
ЭТО ЧАСТЬ  
СТУДЕНЧЕСКОЙ  
СУБКУЛЬТУРЫ

- Шпаргалки, как «вспомогательные» средства сдачи экзамена, делятся на две группы:

- Группа 1



- Группа 2



Для выбора  
щелкните  
мышкой

# ■ а) собственно шпаргалка

- («шпора», «лента», «резинка», «списуха», «книжка», «рулетка») – написанная от руки или отпечатанная на принтера краткое содержание вопросов экзамена; для повышения скрытности может изготавливаться в микроскопических размерах;



назад

Разновидности  
шпаргалок




## ■ 6) «Бомба»

(«закладка»,  
«заготовка», «фугас»,  
«подложка», «смена»)


– ГОТОВЫЕ ОТВЕТЫ на  
вопросы экзаменационного  
билета; изготавливается в  
виде, соответствующем  
требованиям экзамена.



назад



Вперед, к  
бомбам



# Классические шпартгалки



# Обыкновенная

- Представляет из себя бумажку, на которой мелким текстом и тезисно написан ответ на вопросы.



# Обыкновенная

- **Списать** с такой шпоры у большинства преподавателей **очень сложно**.
- Удобнее всего списать, если сесть в середине аудитории, чтобы у преподавателя не было прямой видимости шпоры, а у вас была прямая видимость препода.
- Удастся списать в **25-50%** случаев, частично списать - в **50-75%** случаев. Лучшее место для такой шпоры - внутренний карман пиджака.

# Бомба

- Представляет из себя листок, с **заранее написанными правильными ответами.**
- **Требует много времени для подготовки.**
- **Один из самых лучших методов.** Однако, чтобы все получилось, надо сходить на экзамен к другой группе, узнать на каких листах проводится экзамен и написать правильные ответы точно на таких же листах.




- В процессе экзамена необходимо сразу же найти правильный ответ и выдвинуть его из общей пачки. Затем уверенно что-нибудь писать на своем листочке, чтобы П. видел, что вы работаете. Когда напишите один лист, необходимо заменить листы. Это можно сделать, когда П. отойдет.
- Вероятность успеха - **80-90%**.




# Невидимая бомба

- Пишешь ответы на билеты, каждый ответ на новом листе, но **предварительно подкладываешь под лист на котором пишешь чистый лист бумаги**. На ручку надо нажимать сильнее.
- Первый листок (на котором писал) можно выкинуть.
- На экзамене тянешь билет и достаёшь с виду чистый листочек, а на самом деле готовый ответ на билет. Ловишь угол под которым видно лучше и обводишь чего там дома накарябал. Всё!



# Книжная


- Представляет из себя листки, **вырванные из книги.**
- **Списать** с такой шпоры **сложно**, но на ее написание не тратится времени. Однако если П. заловит с такой шпорой, то придется объяснять, **зачем вырвал листки из книги.**





# Книжная

- Вероятность списать **25-50%**, частично списать - **50-75%**.
- Лучшее место для такой шпоры - **внутренний карман пиджака.**



# Рулонная

- Представляет из себя распечатку на **туалетной бумаге.**
- Если П. заметит, что вы списываете, то необходимо быстро смотать туалетную бумагу в рулон, показать ее и попроситься выйти. Это конечно глупо, но зато П не догадается, что вы списывали.



# Рулонная



- В туалете учите ваш вопрос минут 5, заходите и пишете.
- Вероятность списать - **50-70%**, частично списать **70-90%**.
- Лучшее место для такой шпоры - **внутренний карман пиджака или карман брюк.**

# На резинке

- Кропаешь на бумажке ответ, на обратную сторону скотчем лепишь конец **резинки**, другой конец привязать к руке.
- При опасном приближении П. бумажку отпустить, на что она немедленно среагирует спрятыванием в рукав.




# Дискетная

- Берём дискету **1.44.**
- **Отодвигаем шторку** на дискете и пишем на дискете шпаргалку.
- Можно просто **разделить дискету на две части,** вынуть магн. диск, **наклеить на него бумажку со шпаргалкой.**



# Дискетная

- Теперь на экзамене кладём эту дискету на стол и, когда надо, так поигрывая, **отодвигаем железочку** влево и начинаем снизу вращать диск.
- Чтобы было всё а ажуре, можно ещё **на дискету** сверху чёго-нибудь **налепить**, а сбоку **сделать разметку**, как на линейке, чтобы если П. спросит: "Що це такое?", - ты мог уверенно сказать: "**Новая линейка**".




# Воротниковая

- Если на улице холодно **одеваешь свитер**, у которого воротник хорошо растягивается, и со **внутренней стороны свитера прикрепляешь шпиргалку**, а когда надо посмотреть, делаешь вид, что тебе жарко и оттянув воротник смотришь в шпиргалку.



# Сломанный карандаш

- Берем **несколько ручек и карандашей белого цвета**, делаем шпоры и клеим их сверху на прозрачный скотч.
- При этом на экзамене, чтобы начать читать новую, делаем вид, что кончилась ручка или сломался карандаш.





# 4 шрифт

- Берете **толстую ручку**, дальше распечатываете шпору **4 шрифтом** и скотчем **наклеиваете на ручку по окружности.**
- Вероятность списать - **99%**



# Калькуляторная


- Представляет из себя **электронную записную книжку с введенным текстом** ответов на вопросы.
- Списать с такой шпоры, особенно по тем предметам, где нужен калькулятор, удастся в **95%** случаев, причем у П. это не вызывает подозрения



- **Вариант для рассеянных: записывать шариковой авторучкой или фломастером формулы и подсказки на собственном теле, для девушек в юбках это верхняя часть бедра.**



# Советы



- *Даже отличники хотя бы раз «согрешили», сдавая экзамены.*
- *Относятся к шпаргалкам по-разному. Даже преподаватели иногда приветствуют это дело. **«Будут шпоры писать, хотя бы что-то запомнят»**, — рассуждают они.*



# Нужно помнить следующее:

- писать шпаргалки лучше **самостоятельно**, тогда в нужный момент хоть какие-то ассоциации в голове всплывут;
- если **шпаргалка чужая**, то необходимо хотя бы "по диагонали" **познакомиться** с содержанием учебника или лекций.



- Как правило, шпаргалками **следует пользоваться** лишь при наличии **определенного времени** и при **изложении достаточно объемного материала** (выводы формул, теорем и т. п.).



- Однако, если Вас поймают с поличным - **пеняйте на себя!!!**






- Шпаргалки и бомбы **ПОЛЕЗНЫ** лишь в том случае, если Вы знаете о предмете **немногим больше, чем ничего**



- Если человек **ТУПОЙ**, то **ему не помогут ни шпаргалки, ни готовые ответы на экзаменационные билеты в виде «бомбы»**



- Наш Самый лучший совет – не использовать шпаргалок совсем



# Спасибо за внимание



