

Тема 11: ПОВСЕДНЕВНАЯ ЖИЗНЬ НАСЕЛЕНИЯ

ПЛАН.

УЧЕБНАЯ ЗАДАЧА

На каких вопросах следует остановиться, чтобы составить впечатление об обычной жизни людей в Древней Руси XI–XII вв.?

4. ПОВСЕДНЕВНЫЕ ЗАНЯТИЯ.
5. РАЗВЛЕЧЕНИЯ.
6. ПРОВЕРИМ СЕБЯ.

Шишкин А.А. "Странник"
(фрагмент картины)

СКРЫТЬ ВСЕ

№1

№2

№3



Выход




ПОВСЕДНЕВНАЯ ЖИЗНЬ НАСЕЛЕНИЯ




Хоромы – жилище знати, состоящее из нескольких строений, соединенных между собой переходами.

Горница (от “гора” и др.-русс. “горынь” – “верхний”) – комната в верхней части дома.

Сени – от сеница к жилым



Хоромы – от сеница к жилым



... ИЗОА ДА КЛЕТЬ, А КРОМЯХ СЕНИ

Хоромы (реконструкция Г.В.Борисевича)



Фёдоров О. Киевский дружинник X века
Усадьба ремесленника в русском городе
(фрагмент рисунка-реконструкции)
Сени (историческая реконструкция)

КРЕСТЬЯНСКАЯ ИЗБА

ДВОРЫ В ГОРОДАХ

ХОРОМЫ

СКРЫТЬ ВСЕ

Глоссарий
Д/задание

Инструкция
План урока

Избы и хоромы

Одежда

Традиционная пища

Повседневные занятия

Развлечения

Сделаем вывод

№1

№2

№3



Выход



ПОВСЕДНЕВНАЯ ЖИЗНЬ НАСЕЛЕНИЯ



Епанча – широкий плащ без рукавов.



Фёдоров О. Великая княгиня
в парадном уборе, кон. XII – нач. XIII вв.
(фрагмент рисунка-реконструкции)



Стрекалов С.С. Княжеская одежда XI века
(фрагмент рисунков-реконструкций)



ЗНАТЬ

СКРЫТЬ ВСЕ

Глоссарий
Д/задание

Избы и хоромы

Одежда

Традиционная пища

Повседневные занятия

Развлечения

Сделаем вывод

№1

№2


№3



ВЫХОД



ПОВСЕДНЕВНАЯ ЖИЗНЬ НАСЕЛЕНИЯ



Для какого христианского обряда
используется вино ?



Косничев А.Е. "Причастие"



Инструкция
План урока



ОБРЯД

СКРЫТЬ ВСЕ

Глоссарий
А/задание

Избы и хоромы

Одежда

Традиционная пища

Повседневные занятия

Развлечения

Сделаем вывод

№1

№2

№3




ВЫХОД



ПОВСЕДНЕВНАЯ ЖИЗНЬ НАСЕЛЕНИЯ



Милорадович С.Д.
“Русская боярышня за прялкой”



“Великий киевский князь и княжич”
(реконструкция из альбома
“Армия средневековой Руси, 750-1250 гг.”)

ПОВСЕДНЕВНАЯ ЖИЗНЬ НАСЕЛЕНИЯ

Из "ПОВЕСТИ ВРЕМЕННЫХ ЛЕТ"

/.../ КАЖДОЕ ВОСКРЕСЕНЬЕ РЕШИЛ ОН НА ДВОРЕ СВОЕМ В ГРИДНИЦЕ УСТРАИВАТЬ ПИР, ЧТОБЫ ПРИХОДИТЬ ТУДА БОЯРАМ, И ГРИДЯМ, И СОТСКИМ, И ДЕСЯТСКИМ, И ЛУЧШИМ МУЖАМ — И ПРИ КНЯЗЕ И БЕЗ КНЯЗЯ. БЫВАЛО ТАМ МНОЖЕСТВО МЯСА — ГОВЯДИНЫ И ДИЧИНЫ, — БЫЛО ВСЕ В ИЗОБИЛИИ.



(курган Чёрная могила, сер. X в.)

Рябушкин А.П. "Пир богатырей у ласкового князя Владимира"

Васнецов В.М. "Отдых великого князя Владимира Мономаха после охоты"

ОХОТА

ПИРЫ

СКРЫТЬ ВСЕ

Глоссарий
Д/задание

Избы и хоромы

Одежда

Традиционная пища

Повседневные занятия

Развлечения

Сделаем вывод

№1

№2

№3




ВЫХОД

ПОВСЕДНЕВНАЯ ЖИЗНЬ НАСЕЛЕНИЯ



Мы рассмотрели образ жизни разных слоёв населения.
Какой вывод можно сделать из этого сравнения ?



Маковский К.Е. "Боярыня"

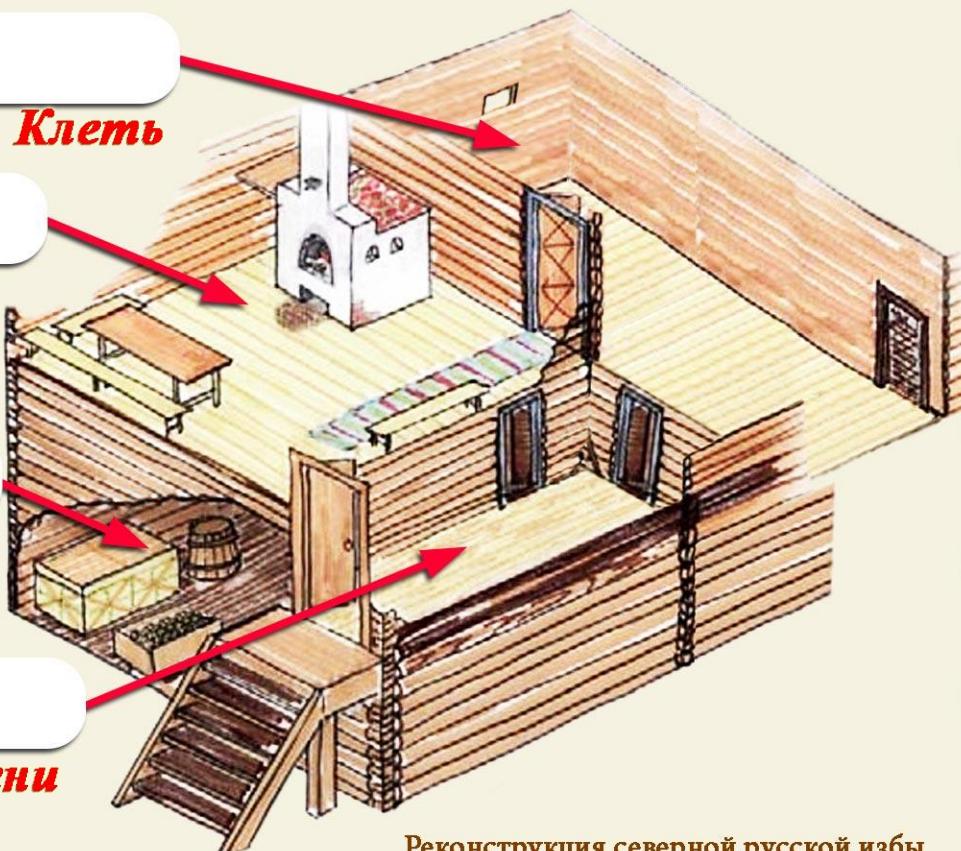


Маковский К.Е. "Дети в поле"



ПОВСЕДНЕВНАЯ ЖИЗНЬ НАСЕЛЕНИЯ

СООТНЕСИТЕ НАЗВАНИЯ И ЧАСТИ ЖИЛИЩА



Клеть

Изба

Подклеть

Сени

ПОДКЛЕТЬ

ИЗБА

ГОРНИЦА

КЛЕТЬ

СЕНИ

Реконструкция северной русской избы
(фрагмент рисунка Зыкова Д.)

ПРОВЕРИТЬ

СКРЫТЬ ВСЕ

Инструкция
План урока

Глоссарий
Д/задание

Избы и хоромы

Одежда

Традиционная пища

Повседневные занятия

Развлечения

Сделаем вывод

№1

№2

№3



ВЫХОД



ПОВСЕДНЕВНАЯ ЖИЗНЬ НАСЕЛЕНИЯ

СОПОСТАВЬТЕ ОПРЕДЕЛЕНИЯ И ТЕРМИНЫ

ТЕРМИНЫ

ОБОРЫ

ПОРТЫ

ОНУЧИ

ПОНЁВА

ЗИПУН

ОПРЕДЕЛЕНИЯ

– кафтан без воротника.

Зипун

– завязки, которыми привязываются лапти.

Оборы

– длинные, неширокие, сужающиеся к низу штаны.

Порты

– длинные полоски ткани, которые наматывали на порты под лапти.

Онучи

– шерстяная юбка, состоящая из 3-4 полотнищ, собранных у пояса шнурком.

Понёва

ПРОВЕРИТЬ

СКРЫТЬ ВСЕ



ПОВСЕДНЕВНАЯ ЖИЗНЬ НАСЕЛЕНИЯ

ВЕРНО ЛИ УТВЕРЖДЕНИЕ ?

1 1 1 1 1

Участники войны сражались наравне с врагом, а после войны помогали им, восстанавливая разрушенную инфраструктуру и оказывая помощь близким людям из разных регионов.

Следующий вопрос



Плахов А.К. "Отдых на сенокосе"
(фрагмент картины)

СКРЫТЬ ВСЕ

Инструкция
План урока

Глоссарий
Д/задание

Избы и хоромы

Одежда

Традиционная пища

Повседневные занятия

Развлечения

Сделаем вывод

№1

№2

№3



ВЫХОД



ПОВСЕДНЕВНАЯ ЖИЗНЬ НАСЕЛЕНИЯ

ДОМАШНЕЕ ЗАДАНИЕ

§ 11. ПОВСЕДНЕВНАЯ ЖИЗНЬ НАСЕЛЕНИЯ.

Используя материалы урока, учебника и Интернета заполнить в тетради две таблицы сравнений на выбор: “Жилище”, “Одежда”, “Пища”, “Развлечения”.
В каждом разделе таблиц (“Различное” и “Общее”) должно быть не менее трёх пунктов сравнений.

ЗНАТЬ	ЗЕМЛЕДЕЛЬЦЫ
Различное	
Общее	



ПОВСЕДНЕВНАЯ ЖИЗНЬ НАСЕЛЕНИЯ

ГЛОССАРИЙ

МНОГОПОКОЛЕННАЯ СЕМЬЯ – это семья, состоящая из трех или более поколений родственников.

ХОЛЩОВОЕ ПОЛОТНО – льняное полотно.

ВОЙЛОК – плотный нетканый материал из валяной шерсти (лучше всего из овечьей).

ЛУЧИНА (драночка, щепань) — тонкая длинная щепка сухого дерева, предназначенная для растопки печи или для освещения избы.

МЕСТНИЧЕСТВО НА ПИРАХ — особый порядок размещения за столом (на пирах, званых обедах), учитывающий знатность рода и занимаемую должность.



Кириллов С.А. “Боярин с ковшом государевым”
Портрет из серии “Русские люди”
(фрагмент картины)



ПОВСЕДНЕВНАЯ ЖИЗНЬ НАСЕЛЕНИЯ

ИНСТРУКЦИЯ

Анимация на слайдах запускается с помощью триггеров (запускающих кнопок в правой нижней части экрана). Триггеры позволяют запускать анимации в любом порядке, что оставляет учителю свободу при построении урока. Слайды заданий №1 и №2 содержат улучшенный вариант макроса «MoveHim и MoveTo» для скачкообразного перемещения объектов в режиме демонстрации презентации (макрос предложил David M.Marcovitz, оптимизировал А.Н.Комаровский).

Для его использования необходимо разрешить PowerPoint запускать макросы. Это можно сделать двумя способами.

Первый способ.

Если при открытии презентации появится окно «Предупреждение системы безопасности» выберите:


- в PowerPoint 2003 – кнопку «Не отключать макросы»;
- в PowerPoint 2007 – кнопку «Включить это содержимое».

Второй способ.

Если окно предупреждения не появляется, то:

- в PowerPoint 2003 пройдите по пути: «Сервис» / «Макрос» / «Безопасность...» / «Уровень безопасности» / «Средняя»;
- в PowerPoint 2007 щелкните по кнопке Office , выберите «Параметры PowerPoint» / «Центр управления безопасностью» / «Параметры центра управления безопасностью...» и выделите переключатель «Отключить все макросы с уведомлением».

Затем перезапустите презентацию.

 После демонстрации презентации, во время её закрытия, в окне «Сохранить изменения» выберите «Нет», чтобы не сохранять ответы учащихся, сделанные с помощью макроса.

