

*«Весеннее настроение»
изделие своими руками*

Работу выполнила:


Студентка группы НОЛ-120

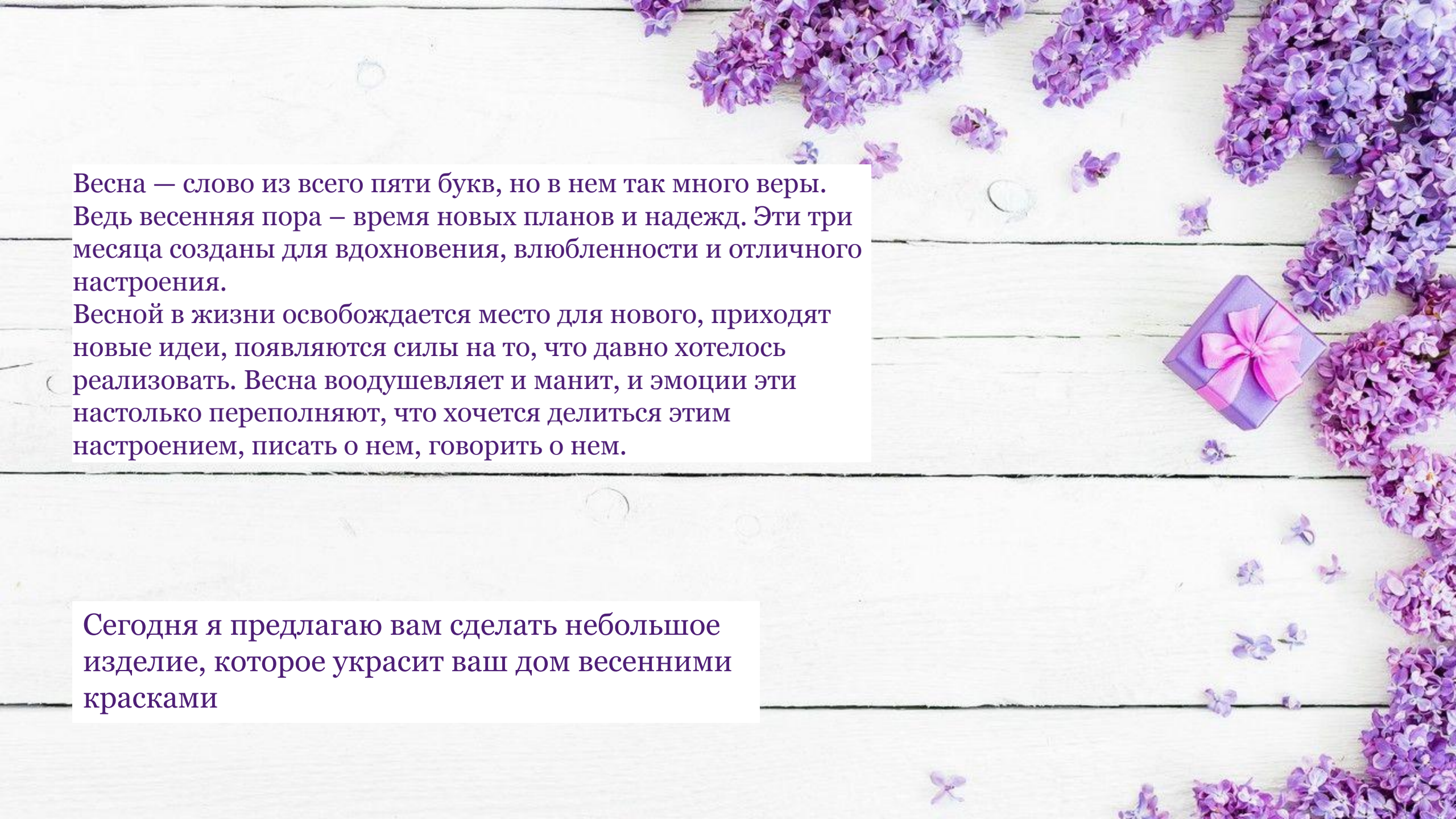
Фоминых Марина

Преподаватель: Зотова Ирина Александровна

2021 г

Уже давно не вьюжит,
Весь лёд растаял в лужах.
И лучиками солнце рисует на лице
Задорные веснушки.
А птички и зверушки
Обрадовались дружно
Красавице-Весне.
Зелёные поляны.
Ах, сколько в них тюльпанов,
Нарциссов, одуванчиков
И маленьких жучков!
Природа просыпается,
Росою умывается.
И так легко и радостно
От птичьих голосов!





Весна — слово из всего пяти букв, но в нем так много веры. Ведь весенняя пора – время новых планов и надежд. Эти три месяца созданы для вдохновения, влюбленности и отличного настроения.

Весной в жизни освобождается место для нового, приходят новые идеи, появляются силы на то, что давно хотелось реализовать. Весна воодушевляет и манит, и эмоции эти настолько переполняют, что хочется делиться этим настроением, писать о нем, говорить о нем.

Сегодня я предлагаю вам сделать небольшое изделие, которое украсит ваш дом весенними красками

Панно в технике
вязание крючком:
«Весенний букет»



Нам понадобится:

Шерстяные нитки разных цветов

= 350 руб

Крючок = 0 руб

Игла = 0 руб

Ножницы = 0 руб

Ткань (основание) = 0 руб

Рамка формата А4 = 120 руб

Итого: потребовалось **470**

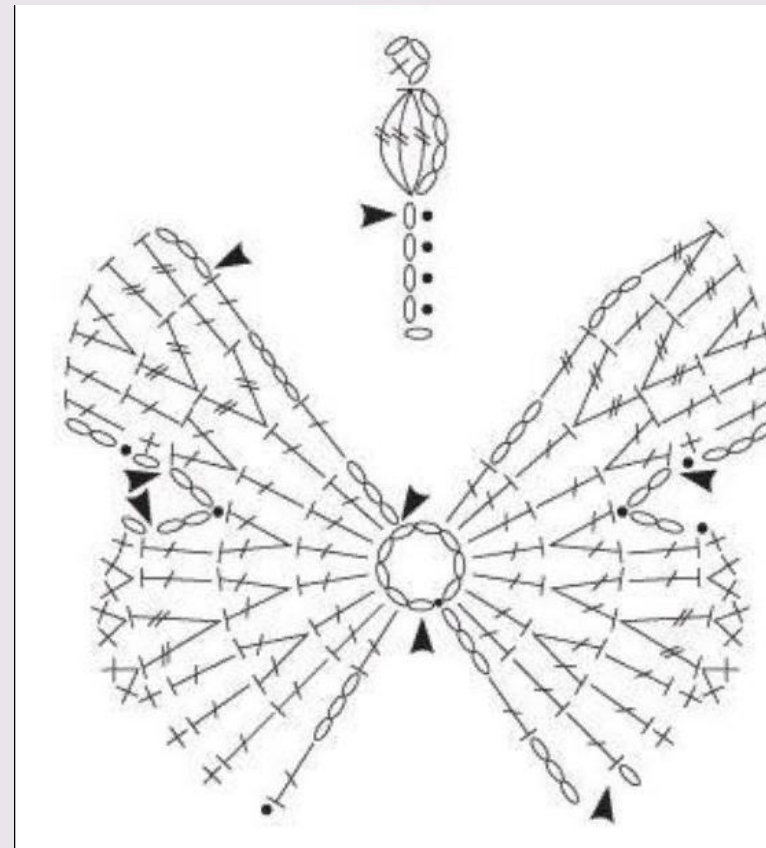
рублей

Процесс работы по схемам:



После мне захотелось
добавить еще и бабочку,
так как весной
пробуждается не только
природа, но и живой мир

Далее пришиваем все к ткани
и вставляем в рамочку



Действительно, сделать изделие своими руками гораздо приятнее, чем приобрести его в магазине

На эту работу я затратила, примерно, 3 дня

Я люблю время, когда природа словно оживает. Зеленеют травы, распускаются цветы, за окном яркое солнце и теплый воздух. В это время хочется творить, поэтому я с радостью выполняла эту работу.

Всем хорошего настроения!

