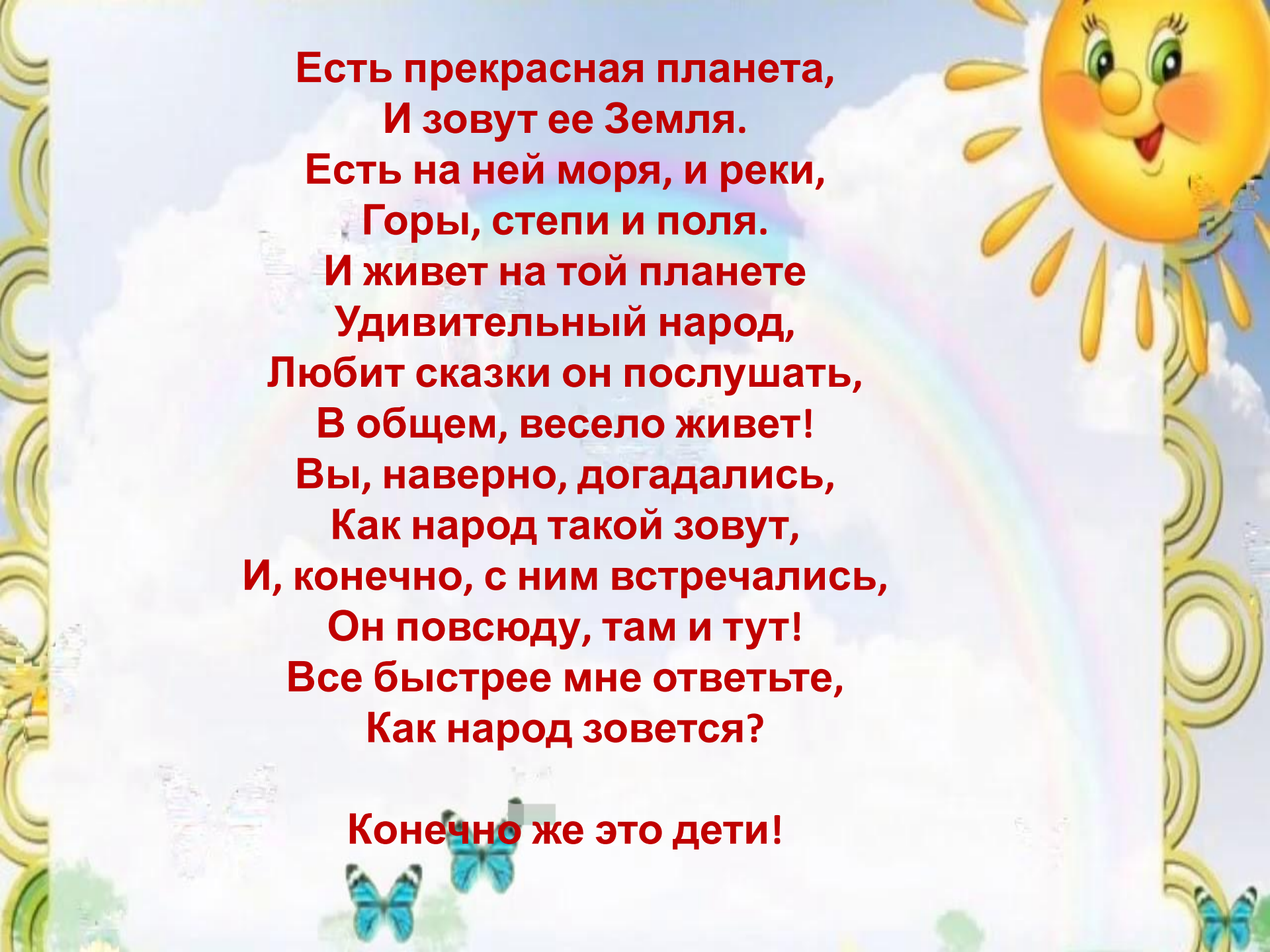




**ПЛАНЕТА
ДЕТСТВА
И ДОБРА!**



**Есть прекрасная планета,
И зовут ее Земля.
Есть на ней моря, и реки,
Горы, степи и поля.
И живет на той планете
Удивительный народ,
Любит сказки он послушать,
В общем, весело живет!
Вы, наверно, догадались,
Как народ такой зовут,
И, конечно, с ним встречались,
Он повсюду, там и тут!
Все быстрее мне ответьте,
Как народ зовется?**

Конечно же это дети!

**Я- солнышко в небе,
Я свет и тепло!**

**Меня вы так ждали - и вот я пришло!
Я соткано из зноя, несу тепло с собою,
Я реки согреваю, купаться приглашаю.
И все вы любите меня за это,
Ну, так скажите: здравствуй, лето!**

**Здравствуйте, милые наши
дети!**

**Меня зовут Лето.
Я несу вам в подарок
тепло и приветы!
А так же спешу вас
поздравить
с международным днем
защиты детей!**




**1 ИЮНЯ – ЭТО ПЕРВЫЙ ДЕНЬ ЛЕТА, КОТОРЫЙ
СОВПАДАЕТ С ПЕРВЫМ ДНЕМ ШКОЛЬНЫХ ЛЕТНИХ
КАНИКУЛ.**

**А ВЫ ЗНАЕТЕ, ЧТО В ЭТОТ ДЕНЬ ВО МНОГИХ
СТРАНАХ МИРА ОТМЕЧАЕТСЯ ПРАЗДНИК –
МЕЖДУНАРОДНЫЙ
ДЕНЬ ЗАЩИТЫ ДЕТЕЙ.**

**Как вы думаете, дорогие ребята, почему
праздник называется международным?
Потому что этот праздник отмечают в
каждом уголке нашей необъятной планеты
Земля!**

**В НАШЕЙ СТРАНЕ ЭТОТ ПРАЗДНИК ТАКЖЕ НЕ
ОСТАЛСЯ БЕЗ ВНИМАНИЯ. ДЕНЬ ЗАЩИТЫ ДЕТЕЙ
САМЫЙ СТАРЫЙ МЕЖДУНАРОДНЫЙ ПРАЗДНИК.
ИСТОРИЯ РАССКАЗЫВАЕТ НАМ О ТОМ, ЧТО
РЕШЕНИЕ О ПРОВЕДЕНИИ ЭТОГО ПРАЗДНИКА БЫЛО
ПРИНЯТО В ЖЕНЕВЕ В 1925 ГОДУ.**



**С праздником, ребята!
С началом лета! С каникулами!**

**По этому случаю, предлагаем вам
принять участие в нашей игровой
программе, посвященной Дню защиты
детей**



**Я к вам пришла не с пустыми руками.
Принесла целую охапку веселья, добра и счастья!**

**А сейчас я хочу вам рассказать,
дорогие друзья, что я побывала
в волшебной стране.**

**Где все дети играют, поют, рисуют,
танцуют, слушаются взрослых и даже
соблюдают правила дорожного
движения.**

**А называется эта планета
«Планетой детства и добра!»
Приглашаю и вас посетить эту планету**



Ну что, поиграем?

Вот вам, по случаю, ребятки веселые
загадки:

1. Согнута в дугу, лежит на лугу-
Зимой на крюку.

2. Маленький, горбатенький
По ниве пробежал,
Каждый колос задрожал.

3. Воду дед с утра носил
Каждый раз по два ведра,
На плечах дугой повисло,
Держит ведра...

4. Рогат, да не бык.
Хватает, да не сыт.
Людям отдает,
А сам на отдых идет.

5. Черный конь,
Прыгает в огонь.

6. Новая посуда,
А вся в дырках.

7. Книзу узок, верх широк,
На дне...



Проверим ответы!



1. Коса
(при помощи косы косят сено).



2. Серп (с его помощью жали пшеницу, то есть срезали колоски).



3. Коромысло-
приспособление для
переноски ведер с водой.



4. Ухват (с его помощью ставят и достают из печи чугушки).



5. Кочерга (служит для перемещения дров в горячем камине или печи и для выгребания углей).



6. Сито (с его помощью просеивают муку).



7. Чугунок (в этой посуде варили и тушили, ставили чугушки в русскую печь).



**Вокруг нас и там и тут
Сказки разные живут.
Угадайте поскорей
Этих сказочных друзей**



**Герои каких сказок перед
вами?**



Ответы:

1. «Иван Царевич и серый волк».
2. «Морозко».
3. «Царевна лягушка».
4. «Гуси-лебеди».
5. «Баба Яга».
6. «Каша из топора».
7. «Заюшкина избушка».






**Праздник солнца!
Сколько вас,
одуванчиков, у лета!
детства золотой запас,
Неизменная монета.**



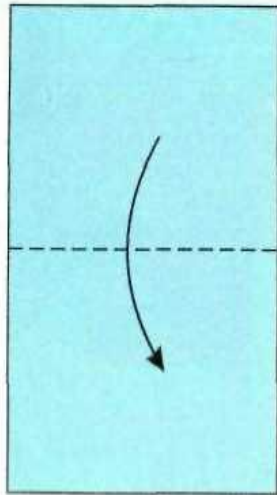

**Ребята, хотите сделать букет из одуванчиков
своими руками? Следуйте инструкции, а
родители вам в этом помогут.**



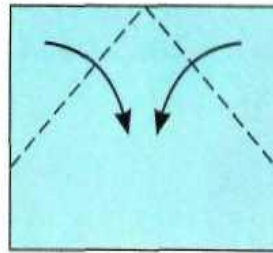
Ребята, а сейчас смастерим лодочку.
Нам нужен лист бумаги.
Смотрите, всё очень просто.
Следуем инструкции и все получится.



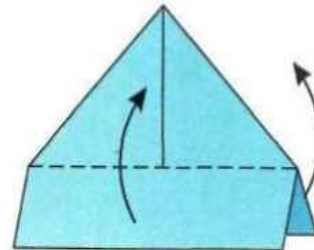
Лодочка



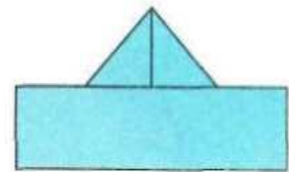
1



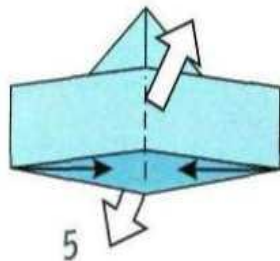
2



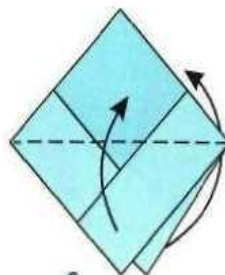
3



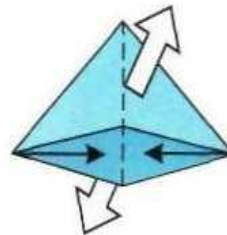
4



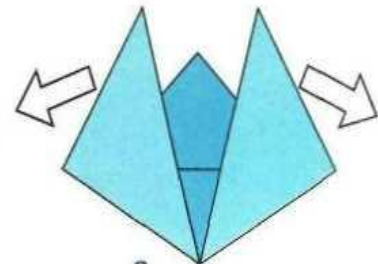
5



6



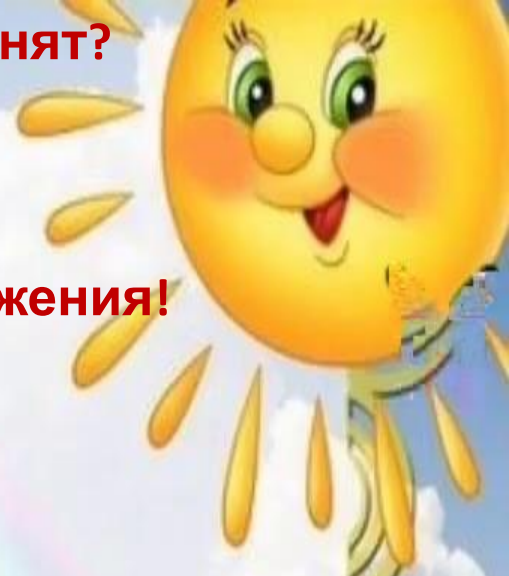
7



8

**Ребята, правила дорожного движения все помнят?
Повторим их и не будем забывать!**

**На дороге всегда нужно быть внимательным,
аккуратным и соблюдать правила дорожного движения!
Ходить по улице малыш не должен в одиночку,
Идешь, бежишь или стоишь –
Всегда ты за руку держись!
Если надо перейти
Тебе через дорогу,
С этой целью по пути всегда есть переулочек.
Переходя по «зебре», сначала убедись
Что все стоят машины.
Из автобуса ты вышел
Сзади обходи,
Если хочешь ты дорогу
Сразу перейти.
А вообще еще надежней -
Лучше подожди,
И когда отъедет транспорт,
Вот тогда иди!**




ПРАВИЛА ДОРОЖНОГО ДВИЖЕНИЯ



Пешеходный переход
От беды убережёт!
Все дороги на пути
По нему переходи!



Первым делом нужно нам
Посмотреть по сторонам:
Слева, справа путь свободен?
Значит, смело переходим!



Если же машина рядом,
Пропустить её нам надо!
Мы немного подождём
И спокойно перейдём.




Если транспорт тут и там,
Перейти так сложно нам!
Пусть на помощь здесь придёт
Нам подземный переход!



Вот зелёный свет зовёт
Смело двигаться вперёд.
Нынче главный – пешеход,
А потом – машин черёд!



Вот зажётся красный свет.
Говорит: «Дороги нет!
Не бегите, не спешите,
Свет зелёный подождите!»



Никогда не забывай:
На дороге – не играй!
Здесь опасно заезжаться!
Здесь не место баловаться!



Если тротуара нет,
Будь внимательней вдвойне!
По обочине иди,
Во все стороны гляди!

ПРАВИЛА БЕЗОПАСНОСТИ ПРИ ЕЗДЕ НА ВЕЛОСИПЕДЕ

ТОЛЬКО ЛИЦАМ СТАРШЕ 14 ЛЕТ МОЖНО
ПЕРЕДВИГАТЬСЯ ПО ДОРОГЕ
(ПО КРАЮ ПРОЕЗЖЕЙ ЧАСТИ, А ТАК ЖЕ ПО ОБОЧИНЕ)



НАУШНИКИ И ПЛЕЕР
ЛУЧШЕ ОСТАВЬ ДОМА!



ЗАЩИТНЫЙ ШЛЕМ

поможет избежать травм
головы при падении.



ЯРКАЯ ОДЕЖДА

сделает вас заметнее
на дороге.



**СВЕТОВЗВРАЩАТЕЛИ
НА ОДЕЖДЕ**

сделает вас заметнее в
сумерках и ночью.



ЗВОНОК

при необходимости привлекайте
внимание других участников
дорожного движения.



ЗАЩИТА

наколенники, налокотники,
перчатки - необходимые атрибуты
водителя велосипеда!



ПОМНИ:

**ЕЗДА «БЕЗ РУК»
ПРИВОДИТ К ТРАВМАМ!**

**ВНИМАТЕЛЬНО СЛЕДИ
ЗА ДОРОГОЙ И СОБЛЮДАЙ
ПРАВИЛА ДОРОЖНОГО
ДВИЖЕНИЯ**



**ЗАПРЕЩАЕТСЯ БУКСИРОВАТЬ
ВЕЛОСИПЕДЫ И ИСПОЛЬЗОВАТЬ ИХ
В КАЧЕСТВЕ БУКСИРОВЩИКА (ТЯГАЧА)**



**Ребята, я знаю, что вы все любите рисовать .
И поэтому предлагаю вам порисовать.
Пусть это будет летний рисунок, нарисуйте
лето!**



**А если вы придумаете девиз к своему
рисунку
напишите его- у вас получится плакат.
Свои рисунки или плакаты вы можете
фотографировать и прислать на адрес
электронной почты музея:**

[mot.museum@yandex.ru/](mailto:mot.museum@yandex.ru)

**Все ваши рисунки и плакаты принимаются
до**

4 июня 2021 года (до 15:00 часов)

**и будут размещены
на официальном сайте нашего музея,**

а также на страницах музея в социальных сетях

**Сколько солнца! Сколько
света!**

Сколько зелени кругом!

Что же это? Это ЛЕТО

**Наконец спешит к нам в
дом.**

Певчих птиц разноголосье!

Свежий запах сочных трав,

В поле спелые колосья

И грибы в тени дубрав.

**Сколько вкусных сладких
ягод**

На поляночке в лесу!

Накупаюсь вволю в речке,

Вволю буду загорать.

И на бабушкиной печке

Сколько хочешь буду спать!

**Сколько солнца! Сколько
света!**

Как прекрасен летний зной!

Вот бы сделать так, чтоб

лето



До новых встреч, ребята!

