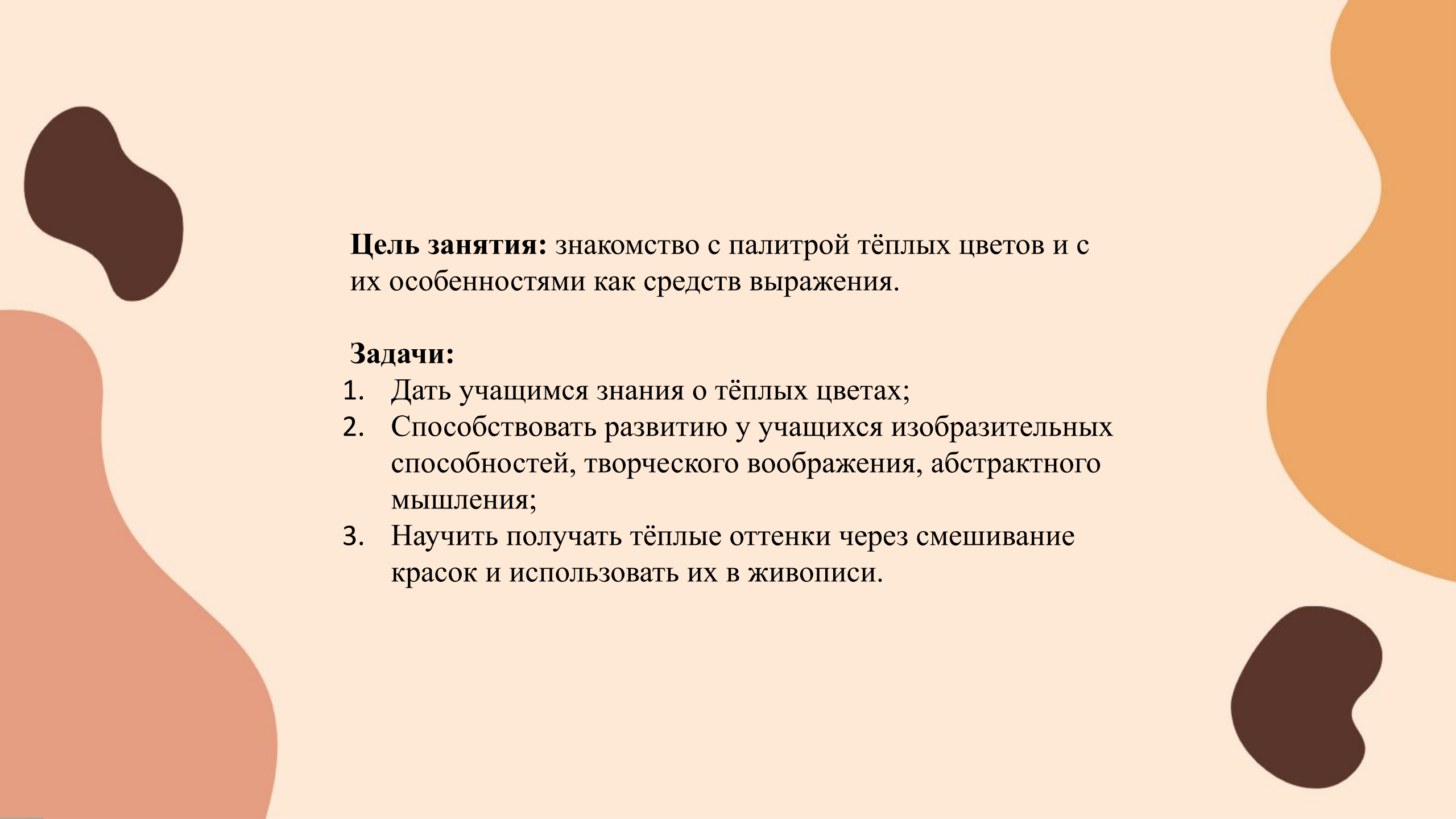




Тёплая гамма ЦВЕТОВ

Подготовила: студентка ТюмГУ,
Тарасова Татьяна Анатольевна



Цель занятия: знакомство с палитрой тёплых цветов и с их особенностями как средств выражения.

Задачи:

1. Дать учащимся знания о тёплых цветах;
2. Способствовать развитию у учащихся изобразительных способностей, творческого воображения, абстрактного мышления;
3. Научить получать тёплые оттенки через смешивание красок и использовать их в живописи.



Холодные



Теплые




Сравните: какие цвета использованы и какое настроение создает одна и другая картина?



Голубая, синяя, сиреневая гамма цветов создает атмосферу покоя и созерцания, а красная, оранжевая, желтая гамма цветов – передает настроение радости, тепла, уюта.


Оказывается наше настроение от просмотра картины зависит от той гаммы цвета, в которой она написана.

Именно гамма цвета доносит до нас настроение художника, которое он вложил в свою картину, независимо от того в какое время он жил.



Тёплые цвета можно назвать
солнечными.

Главный солнечный цвет
– **жёлтый**. Это он
превращает другие цвета в
тёплые.





Солнце лучами пронизывает каждый цвет, отчего цвета превращаются в тёплые.

Представь девочку-волшебницу, которая живёт в царстве Солнца



Волшебница опускает свой жёлтый луч в каждый цвет, и он превращается в тёплый, солнечный, радостный.



Посмотри, как красивы тёплые
солнечные оттенки в этом осеннем
лесу!



Тёплые цвета – это солнечные, радостные, счастливые и весёлые цвета, усиливают ощущение радости жизни, активности.



Тёплые цвета напоминают нам тепло, огонь, солнце.

Проверь себя

1. Как по-другому можно назвать тёплые цвета?

- 1) Солнечными
- 2) Дневными
- 3) Лунными

2. Какой цвет помогает остальным становиться тёплым?

- 1) Белый
- 2) Синий
- 3) Жёлтый

3. Чтобы сделать рисунок более загадочным, нужно использовать...

- 1) Холодные оттенки
- 2) Тёплые оттенки
- 3) Все вышеперечисленные оттенки

4. Цвета можно сделать холодными, если добавить в них...

- 1) Немного красного или розового
- 2) Немного синего или голубого
- 3) Немного жёлтого или оранжевого

5. Можно ли в одном рисунке сочетать тёплые и холодные цвета?

- 1) Да, они делают друг друга ярче
- 2) Нет, они перекрывают друг друга
- 3) Можно, но они будут друг другу мешать

6. С помощью каких цветов лучше получится передать радость и веселье?

- 1) Тёплых
- 2) Холодных
- 3) Всех вышеперечисленных

Творческое задание

Посмотреть видео-урок и
нарисовать льва. Ссылка:
<https://youtu.be/gTaARjQ2yBk>



Отвѣты:

1-1

2-3

3-1

4-2

5-1

6-1



ТЫ МОЛОДЕЦ!