
Поделка из тарелочки и
декорирование цветным
песком:

«Птица».


Взять две тарелочки - одну приложить на другую и обвести простым карандашом полукруг, вначале с одной стороны.



Затем с другой стороны.



Вот что получилось. Это заготовки
головы, туловища и крыльев птицы.



Отрезать по намеченным линиям,
получим туловище и крылья.



На заготовке нарисовать простым карандашом клюв.





Срезать по намеченным линиям.
Получилось туловище и крылья.



Крылья к туловищу можно прикрепить так (с помощью двустороннего скотча):

так:



Аналогично с другоу стороны крепим
на скотч(вертикально) ножки (уголки).

Приступаем к украшению птицы
песком. Птица украшается с 2 сторон.

