



**Зимующие птицы  
наших лесов**

Выполнила : воспитатель Маничева О.Н



**Покормите птиц зимой,  
Пусть со всех концов  
К вам слетятся, как домой,  
Стайки на крыльцо.**



**Не богаты их корма  
Горсть зерна нужна,  
Горсть одна – и не страшна  
Будет им зима.**







**синица**

Головка у этой птицы в черной шапочке, крылья и хвост темные, а грудка ярко – желтая.


Синицы - очень подвижные птицы, перепархивая с ветки на ветку, они подвешиваются к ним вниз головой, качаются, держатся на самых тонких веточках. В этом им помогают их длинные и острые когти.

## ***ЗИМУЮЩИЕ ПТИЦЫ***

Это маленькая подвижная птичка с округлой головкой, короткой шеей, яйцевидным туловищем, короткими и округлыми крыльями. Клюв твердый, к концу заостренный. В холодную пору птицы сидят, плотно прижавшись, друг к другу, нахлывшись.

*Почему его так назвали?*

Воробьи очень прожорливые птички. Часто они летают по полям и садам и истребляют не только насекомых, но и вредят урожаю. Само название говорит об этом: «Вора бей!» - кричали крестьяне, когда видели, как воробей уничтожает их посевы.



**воробей**





**дятел**

У этой птицы красивое пестрое оперение: верх тела - черный, на голове и шее белые пятна, на сложенных крыльях белые полосы, подхвостье и темя красные. Клюв прочный и острый. (Стук)

Это дятел работает, древесину долбит, деревья лечит: насекомых и их личинок из – под коры и даже из глубины дерева достает. У него очень длинный язык, сантиметров 10, а то и 15. Кроме того, он липкий. С твердыми зазубринами. Им дятел и достает насекомых. Поэтому и называют его «лесным доктором».



# СНЕГИР

**ь**  
Эти птицы – гости с севера.  
Кочующий вид.  
Зимой откочёвывают ближе к югу.  
Стайки снегирей могут  
появляться в населенных  
пунктах,  
где кормятся семенами ясеной,  
сирени и кленов.  
Любимый корм – семена рябины.  
Изредка прилетают на кормушки.





# СВИРИСТЕЛ Ь

Кочующий вид птиц. Зимой клюет ягоды рябины, калины, боярышника. Свиристели стайками налетают на рябину.

Очень быстро склёвывают ягоды и перелетают на новые деревья и кустики. После их пиршества на снегу остаются ягодные кляксы.

<http://sergey-sk78.livejournal.com/>

# СОРОКА



**Оседлый , хорошо приспособившийся к жизни вид.  
Зимний голод и холод  
заставляет эту осторожную птицу жаться ближе  
к жилью человека. Посещает свалки, мусорные контейнеры  
-те места, где можно найти пищевые отходы.  
-Зимой ведут одиночный образ жизни.**



# **ЗАЧЕМ КОРМИТЬ ПТИЦ ЗИМОЙ**

**Когда ночная температура падает до  $-10^{\circ}\text{C}$  и ниже, птицы за ночь теряют до 10% собственного веса!**


**Чтобы поддержать температуру тела (а она у них около  $+40^{\circ}\text{C}$ ) и выжить, птицам с самого раннего утра нужен корм.**

**Но бывает, что к нему не добраться — естественные места кормления либо занесены сугробами, либо покрыты непробиваемой ледяной коркой.**

**И помочь птицам выжить могут только люди!**



**В ЗИМНЕЙ ПОДКОРМКЕ ПТИЦ МОЖНО  
ИСПОЛЬЗОВАТЬ:**




**СЕМЕНА ТЫКВЫ, АРБУЗА,  
ПОДСОЛНЕЧНИКА**





# **ЗЕРНА, ПШЕНО, ОВСЯНАЯ КРУПА, ПШЕНИЧНЫЙ ХЛЕБ**





**КЕДРОВЫЕ ОРЕШКИ,  
СУШЕННЫЕ ЯГОДЫ, КУСОЧКИ  
ФРУКТОВ**

**ОТВАРНОЙ КАРТОФЕЛЬ,  
КУРИНЫЕ ЯЙЦА, НЕСОЛЕНОЕ  
САЛО**



# НЕЛЬЗЯ КОРМИТЬ



**ЖАРЕНЫМ,  
СОЛЕНЫМ,  
ОСТРЫМ,  
РЖАНЫМ  
ХЛЕБОМ, СОВЫМИ**





**Если хочешь, чтобы весной пели птицы -**

**Давайте позаботимся о зимующих птицах!**

*ВИДЫ  
КОРМУШЕК*



**Ребята, устраивайте для птиц столовые!**

**ПОКОРМИ  
ИХ ЗИМОЙ!**



<https://yandex.ru/search/?text=%20кртинки%20зимующие%20птицы%20powerpoint%20с качать%20бесплатно&lr=65&clid=9582>

источник шаблона:

**Сайт <http://linda6035.ucoz.ru/>**